



TNSC BANK

கலைஞர்  
100  
1924 - 2023


தமிழ்நாடு மாநிலத் தலைமைக் கூட்டுறவு வங்கி லிட்.  
TNSC BANK LTD.,



**116** th Annual Report  
வது ஆண்டறிக்கை

**2022-23**





மாண்புமிகு தமிழ்நாடு முதலமைச்சர் **திரு.மு.க. ஸ்டாலின்** அவர்கள் 11.07.2023 அன்று தலைமைச் செயலகத்தில், கூட்டுறவுத் துறை சார்பில் தமிழ்நாடு மாநிலத் தலைமைக் கூட்டுறவு வங்கியின் தாம்பரம் கிழக்கு, தாம்பரம் மேற்கு, குன்றத்தூர் மற்றும் அம்பத்தூர் ஆகிய இடங்களில் அமைக்கப்பட்டுள்ள நான்கு புதிய வங்கிக் கிளைகளை திறந்து வைத்தார். இந்த நிகழ்ச்சியில், மாண்புமிகு கூட்டுறவுத் துறை அமைச்சர் **திரு.கே.ஆர்.வெளியகரப்பன்**, தலைமைச் செயலாளர் **திரு.சிவ்தாஸ் மீனா**, **இ.ஆ.ப.**, கூட்டுறவு, உணவு மற்றும் நுகர்வோர் பாதுகாப்புத் துறைச் செயலாளர் **முனைவர் டி.ஐ.காந்தன்**, **இ.ஆ.ப.**, கூட்டுறவுச் சங்கங்களின் பதிவாளர் மருத்துவர் **ந.சுப்பையன்**, **இ.ஆ.ப.**, தமிழ்நாடு மாநிலத் தலைமைக் கூட்டுறவு வங்கியின் மேலாண்மை இயக்குநர் **திரு.ம.அந்தோணிசாமி ஜான் பீட்டர்** மற்றும் அரசு உயர் அலுவலர்கள் கலந்து கொண்டனர்.


தமிழ்நாடு மாநிலத் தலைமைக்  
கூட்டுறவு வங்கி லிட்.,  
எண் 4 (பழைய எண் 233), என்.எஸ்.சி. போஸ் சாலை,  
சென்னை - 600 001.



116வது  
ஆண்டறிக்கை  
மற்றும்  
நிதிநிலை விவரங்கள்  
2022-23








மாண்புமிகு முன்னாள் முதலமைச்சர்  
திரு. கலைஞர் மு.கருணாநிதி அவர்கள்




THE UNIVERSITY OF CHICAGO  
LIBRARY





மாண்புமிகு தமிழ்நாடு முதலமைச்சர்  
திரு. மு.க.ஸ்டாலின் அவர்கள்




THE UNIVERSITY OF CHICAGO  
LIBRARY





மாண்புமிகு கட்டுறவு துறை அமைச்சர்  
திரு. கே.ஆர்.பெரியகருப்பன் அவர்கள்

THE UNIVERSITY OF CHICAGO



THE UNIVERSITY OF CHICAGO  
LIBRARY  
540 EAST 57TH STREET  
CHICAGO, ILLINOIS 60637



தமிழ்நாடு மாநிலத் தலைமைக்  
கூட்டுறவு வங்கி லிட்.,  
எண் 4 (பழைய எண் 233), என்.எஸ்.சி. போஸ் சாலை,  
சென்னை - 600 001.



116வது  
ஆண்டறிக்கை  
மற்றும்  
நிதிநிலை விவரங்கள்

2022-23





## பொருளடக்கம்

வ. எண்	பொருள்கள்	பக்க எண்
1.	அமைப்பும் நிர்வாகமும்	1
2.	நிதி ஆதாரங்கள் மற்றும் பயன்பாடு	3
3.	கடன்களும் முன்பணங்களும்	7
4.	குறுகிய கால வேளாண்மைக் கடன்கள்	9
5.	குறுகிய கால நெசவாளர் கடன்கள்	22
6.	மத்திய மற்றும் நீண்ட காலக் கடன்கள்	25
7.	வேளாண் சாராக் கடன்கள்	28
8.	வங்கியின் முதலீடுகள்	32
9.	வளர்ச்சி செயல் திட்டம்	40
10.	மனித வள மேம்பாடு	43
11.	விவசாயக் கூட்டுறவு பணியாளர் பயிற்சி நிலையம்	45
12.	தகவல் தொழில்நுட்பம்	51
13.	பொது	56
14.	ஆங்கில அறிக்கை	69
15.	புள்ளி விவர அட்டவணைகள்	130
16.	இருப்பு நிலை ஏடு மற்றும் இலாப நட்டக் கணக்கு	156
17.	தணிக்கைச் சான்றிதழ்	175
18.	வங்கியின் நிர்வாக அமைப்பு அட்டவணை	219
19.	வங்கியின் கிளைகள் பற்றிய விவரம்	220



**தமிழ்நாடு மாநிலத் தலைமைக் கூட்டுறவு வங்கி லிட்.,  
சென்னை 600 001.**

**ஏப்ரல் 1, 2022 முதல் மார்ச் 31, 2023 வரையுள்ள காலத்திற்கான  
116-வது ஆண்டறிக்கை**

**தமிழ்நாடு மாநிலத் தலைமைக் கூட்டுறவு வங்கியின் பங்குதாரர்களுக்கு,**

**அன்புடையீர்,**

தமிழ்நாடு மாநிலத் தலைமைக் கூட்டுறவு வங்கியின் 116-வது பொதுப் பேரவைக் கூட்டத்திற்கு வருகை தந்துள்ள உங்கள் அனைவரையும் வரவேற்பதில் பெருமகிழ்வும், பேருவகையும் கொள்கிறேன்.

வங்கியின் செயல்பாடுகள் பற்றிய 116-வது ஆண்டறிக்கையுடன், ஏப்ரல் 1, 2022 முதல் மார்ச் 31, 2023 வரையிலான காலத்திற்குத் தணிக்கை செய்யப்பட்ட கணக்குகளைத் தங்கள் முன் பெருமையுடன் சமர்ப்பிக்கிறேன்.

**இலாபம்**

2022-23ஆம் ஆண்டில், வங்கியின் செயல்முறையினால் ரூ.114,78,46,657/- (ரூபாய் நூற்று பதினான்கு கோடியே எழுபத்தெட்டு இலட்சத்து நூற்பத்தாராயிரத்து அறுநூற்று ஐம்பத்தேழு மட்டும்) நிகர இலாபம் ஈட்டப்பட்டது. அதனைக் கீழ்க்கண்டவாறு பங்கீடு செய்ய பொதுப் பேரவையின் பரிசீலனைக்காக வைக்கப்பட்டுள்ளது.

வ. எண்.	இனங்கள்	தொகை ரூ.
1.	கூட்டுறவு ஆராய்ச்சி மற்றும் வளர்ச்சி நிதிக்கு (3%)	3,44,35,400.00
2.	கூட்டுறவு கல்வி நிதிக்கு (2%)	2,29,56,933.00
3.	சட்டப்பூர்வ ஒதுக்கீட்டு நிதிக்கு (25%)	28,69,61,664.00
4.	விவசாய நிலைநிறுத்த நிதிக்கு (15%)	17,21,76,999.00
5.	நிர்வாகக் குழு உறுப்பினர்களுக்கு மதிப்பூதியம்	82,800.00
6.	பங்குதாரர்களுக்கு ஈவுத்தொகை - DCCBs (10%)	51,96,66,055.00
7.	பங்குதாரர்களுக்கு ஈவுத்தொகை - Govt. (10%)	2,02,60,000.00
8.	பங்குதாரர்களுக்கு ஈவுத்தொகை - ICDP (10%)	1,68,21,918.00
9.	பிரதம கூட்டுறவு வளர்ச்சி நிதி	50,00,000.00
10.	கட்டிட நிதி (2.5%)	2,86,96,166.00
11.	தொழில்நுட்ப நவீனமயமாக்கல் நிதி (3%)	3,44,35,400.00
12.	பொது நல நிதி	25,00,000.00
13.	மீதமுள்ள தொகை ஒதுக்கீட்டு நிதிக்கு	38,53,322.00
	<b>மொத்தம்</b>	<b>114,78,46,657.00</b>



## ஈவுத்தொகை

1983ஆம் வருடத்திய தமிழ்நாடு கூட்டுறவு சங்கங்களின் சட்டம், பிரிவு 72-இன்படியும், வங்கியின் துணை விதி எண் 35-இன்படியும் சட்டப்பூர்வ தணிக்கையில் அறிவிக்கப்பட்ட நிகர இலாபத்தை பகிர்வு செய்ய வேண்டும். அவ்வாறு பகிர்வு செய்வதில் சாதாரணப் பங்குகளுக்கு ஈவுத்தொகை வழங்குவது குறித்த நெறிமுறைகள் மற்றும் வழிகாட்டுதல்கள், தேசிய வங்கியின் கடிதங்கள் NB. DOS. HO. POL. 572/ J-1/ 2004-05 நாள் 25.5.2004, NB. DOS. HO. POL. 105/J-1/2012-13 நாள் 10.4.2012ல் தெரிவிக்கப்பட்டுள்ளன.

அதன் அடிப்படையில், 2022-23ஆம் ஆண்டிற்கு உங்களது வங்கி பங்குதாரர்களுக்கு 10% ஈவுத் தொகை வழங்க முடிவெடுத்துள்ளது. அப்படி வழங்கும்பட்சத்தில் நிகர இலாபத்தில் ஈவுத் தொகை செலுத்தும் விகிதம் (Dividend Payout Ratio) 63.93% ஆக இருக்கும். கூட்டுறவுச் சங்கங்களின் பதிவாளர் தனது கடிதம் எண் 78825/2013/CBP3 நாள் 26.09.2013 வாயிலாக, நபார்டு வங்கியின் வழிகாட்டுதல்களின் அடிப்படையில் வங்கியின் நிர்வாகக் குழுவே ஈவுத்தொகை வழங்குவது குறித்து முடிவெடுக்கலாம் எனத் தெரிவித்துள்ளார்.

இதனடிப்படையில், வங்கியின் பங்குதாரர்களுக்கு 2022-23ஆம் ஆண்டிற்கு 10% ஈவுத் தொகை வழங்க பொதுப்பேரவையின் பரிசீலனைக்கு சமர்ப்பிக்கப்படுகிறது.

## வங்கி நிர்வாகம்

திரு.ஆர்.இளங்கோவன் அவர்கள் தலைமையிலான நிர்வாகக் குழு 21.09.2019 முதல் 06.08.2023 வரை வங்கியை நிர்வகித்து வந்தது.

திரு. எம். அந்தோணிசாமி ஜான் பீட்டர், கூடுதல் பதிவாளர், 16.09.2021 முதல் 08.08.2023 வரை மேலாண்மை இயக்குநராக வங்கியை நிர்வகித்து வந்தார்.

திரு. எம். அந்தோணிசாமி ஜான் பீட்டர், கூடுதல் பதிவாளர், 09.08.2023 முதல் 10.09.2023 வரை செயலாட்சியராக வங்கியை நிர்வகித்து வந்தார்.

திரு. பி. லோகநாதன், கூடுதல் பதிவாளர், 11.09.2023 முதல் செயலாட்சியராக வங்கியை நிர்வகித்து வருகிறார்.

**நிதி ஆதாரங்கள் மற்றும் பயன்பாடு**

கடன் வழங்குவதற்கும் முதலீடு செய்வதற்கும் தேவையான நிதி ஆதாரங்களை வங்கி, தனது சொந்த நிதி, வைப்புகள் மற்றும் கடன்கள் மூலமாகத் திரட்டியது. இவ்வாறு பல்வேறு வழிகளில் திரட்டப்பட்ட நிதி ஆதாரங்களின் விவரங்கள் கீழே கொடுக்கப்பட்டுள்ளன.

**பங்கு மூலதனம்**

31.03.2023 அன்றுள்ளபடி, பங்கு மூலதனம் ரூ. 560.34 கோடியாக உள்ளது. இதில் தமிழ்நாடு அரசின் பங்கு மூலதனம் ரூ.20.26 கோடியாகும்.

**ஒதுக்கீடுகள்**

31.03.2023 அன்றுள்ளபடி வங்கியின் மொத்த ஒதுக்கீட்டுத் தொகை ரூ.1206.08 கோடிகளாகும். இதன் விவரங்கள் கீழே கொடுக்கப்பட்டுள்ளன.

வ. எண்.	விவரம்	ரூபாய் கோடியில்
1.	சட்டப்பூர்வ ஒதுக்கீட்டு நிதி	472.54
2.	விவசாயக் கடன் நிலைநிறுத்த நிதி	335.37
3.	முதலீட்டு ஏற்ற இறக்க நிதி	65.18
4.	கட்டட நிதி	165.67
5.	தொழில்நுட்ப நவீனமயமாக்கல் நிதி	20.71
6.	இணைப்பு நிறுவனங்களின் வளர்ச்சி நிதி	26.93
7.	ஏனையவை	119.68
	<b>மொத்தம்</b>	<b>1206.08</b>

31.03.2023 அன்றுள்ளபடி வங்கியின் விவசாய கடன் நிலை நிறுத்த நிதியின் தொகுப்பு விவரங்கள் பின்வருமாறு.

வ. எண்.	விவரம்	ரூபாய் கோடியில்
1.	முந்தைய ஆண்டுகளில் ஈட்டப்பட்ட நிகர இலாபத்திலிருந்து 15% வீதம் ஒதுக்கப்பட்ட தொகை	202.77
2.	விவசாய நிலை நிறுத்த நிதியின் மீதான 3% வட்டி வரவு	114.48
3.	அரசுப் பங்கு மூலதனத்தின் மீது ஒப்புக்கொள்ளப்பட்ட 3%க்கு மேலான ஈவுத் தொகை	12.70
4.	அரசிடமிருந்து பெற்ற மானியத் தொகை	5.41
	<b>மொத்தம்</b>	<b>335.36</b>

வங்கியின் விவசாயக் கடன் நிலை நிறுத்த நிதி அங்கீகரிக்கப்பட்ட பத்திரங்களில் முதலீடு செய்யப்பட்டுள்ளது.

## வைப்பீடுகள்

வங்கியின் நிதியாதாரங்களில் மிகப்பெரும் பங்கு, வைப்பீடுகளால் உருவானது. 31.03.2022ல் ரூ.12819.62 கோடியாக இருந்த வைப்பீடுகள், 31.03.2023ல் ரூ.12486.51 கோடியாக உள்ளது. 31.03.2023 அன்றுள்ளபடி வங்கியின் வைப்பீட்டுத் தொகையின் வகைவாரியான விவரங்கள் கீழே கொடுக்கப்பட்டுள்ளன.

வைப்பீட்டின் வகை	தொகை (ரூபாய் கோடியில்)	விழுக்காடு (மொத்த வைப்பீட்டிற்கு)
நிலை வைப்பீடுகள்	9333.41	74.75
முதிர்வுற்ற வைப்பீடுகள்	2.29	0.02
சேமிப்புக் கணக்கு	1266.60	10.14
நடப்புக் கணக்கு	905.33	7.25
இணைப்பு நிறுவனங்களின் கேட்பு நிதி	978.88	7.84
<b>மொத்தம்</b>	<b>12486.51</b>	<b>100.00</b>

31.03.2023 அன்றுள்ளபடி வங்கியின் நிறுவனம் வாரியாகப் பெற்ற வைப்பீட்டுத் தொகையின் விவரங்கள் கீழே கொடுக்கப்பட்டுள்ளன.

வகைகள்	தொகை (ரூபாய் கோடியில்)	விழுக்காடு
தனி நபர் மற்றும் நிறுவனங்கள்	5367.44	42.98
கூட்டுறவு நிறுவனங்கள்	7119.07	57.02
<b>மொத்தம்</b>	<b>12486.51</b>	<b>100</b>

மொத்த வைப்பீட்டுத் தொகையான ரூ.12486.51 கோடியில் ரூ.4902.50 கோடி (39.26%) வங்கியின் 47 கிளைகள் வாயிலாகவும் மீதம் தலைமையகத்தாலும் திரட்டப்பட்டுள்ளன.

கையிருப்பு மற்றும் பிற வங்கிகளிடத்தில் இருப்பு

31.03.2022ல் ரூ.1869.71 கோடியாக இருந்த ரொக்கம் மற்றும் பிற வங்கிகளிடமிருந்து இருப்புத் தொகை, 31.3.2023ல் ரூ.2714.52 கோடியாக அதிகரித்துள்ளது.

## முதலீடுகள்

31.3.2022ல் ரூ.3323.98 கோடியாக இருந்த மத்திய, மாநில அரசின் கடன் பத்திரங்கள் மற்றும் அங்கீகரிக்கப்பட்ட இதர பத்திரங்களில் வங்கியின் மொத்த முதலீடு, 31.3.2023ல் ரூ.4633.01 கோடியாக அதிகரித்துள்ளது.

## வழங்கிய கடன்கள்

31.03.2022ல் ரூ.15352.03 கோடியாக இருந்த வங்கி வழங்கிய கடன்கள் மற்றும் முன் பணங்களின் நிலுவை, 31.03.2023ல் ரூ.17386.16 கோடியாக அதிகரித்துள்ளது.

## நடைமுறை மூலதனம்

31.3.2022ல் ரூ.28690.79 கோடியாக இருந்த வங்கியின் நடைமுறை மூலதனம், 31.3.2023ல் ரூ.31484.45 கோடியாக உயர்ந்துள்ளது.



## இலாபம்

2021-22ல் ரூ.229.23 கோடியாக இருந்த வங்கியின் நிகர இலாபம் 2022-23ல் ரூ.114.78 கோடியாக உள்ளது.

## ஈவுத் தொகை

2021-22ஆம் ஆண்டில் 12 சதவிகிதம் ஈவுத்தொகையாக பங்குதாரர்களுக்கு வழங்கப்பட்டது. 2022-23ம் ஆண்டிற்கு ஈவுத்தொகையாக 10 சதவிகிதம் வழங்குவதற்கு பொதுப்பேரவைக்கு பரிந்துரைக்கப்படுகிறது.

## பெற்ற கடன்கள்

வங்கியின் நிதியாதாரங்களில், வங்கி பெற்ற கடன்கள் இரண்டாவது ஆதாரமாக இருந்தது. வங்கி பெற்ற கடன்களின் நிலுவை 31.03.2022 அன்று ரூ.13530.12 கோடியாக இருந்தது. இது 31.03.2023 அன்று ரூ. 16375.98 கோடியாக உயர்ந்துள்ளது. இது வங்கியின் நடைமுறை மூலதனமான ரூ.31484.45 கோடியில் 52.01 விழுக்காடாகும்.

வங்கி பெற்ற கடன்களில், நிறுவனம் மற்றும் கடன் வகை வாரியாக பிரிக்கப்பட்ட விவரங்கள் கீழே கொடுக்கப்பட்டுள்ளன.

இனம்	வரம்பு	31.03.2023ல் பெற்ற கடன்களின் நிலுவை
தேசிய வங்கியிடமிருந்து		
குறுகிய கால வேளாண்மைக் கடன்கள் - மத்திய வங்கிகள்	4100.00	4100.00
குறுகிய கால வேளாண்மைக் கடன்கள் - மத்திய வங்கிகள்- கூடுதல்	4800.00	4570.00
குறுகிய கால வேளாண்மைக் கடன்கள் - மற்றவை	4000.00	2500.00
குறுகிய கால பல்வேறு நோக்கங்களுக்கான மறுநிதி	3950.00	3950.00
மொத்தம்		15120.00

## தேசிய வங்கியிடமிருந்து பெற்ற கடன்கள்

31.03.2023ல் தேசிய வங்கியிடமிருந்து உங்களது வங்கி ரூ.15120.00 கோடி மறுநிதி உதவியாகப் பெற்றுள்ளது. இது வங்கி பெற்ற மொத்த கடன்களான ரூ.16375.98 கோடியில் 92.31 விழுக்காடாகும். தேசிய வங்கியால் அனுமதிக்கப்பட்ட கடன் வரம்புகளும் அவற்றை வங்கி பயன்படுத்திய விபரங்களும் தனியே கொடுக்கப்பட்டுள்ளன.

## குறுகிய கால வேளாண்மைக் கடன்கள்

2022-23ம் ஆண்டில் 22 மாவட்ட மத்தியக் கூட்டுறவு வங்கிகளுக்காக, தேசிய வங்கியால் உங்களது வங்கிக்கு ரூ.4100 கோடிக்கு குறுகிய கால கடன் வரம்புகள் தேசிய வங்கிச் சட்டம் 1981 பிரிவு 21(1) (i)/3 (a)-ன்கீழ் அரசின் உத்தரவாதமின்றி அனுமதிக்கப்பட்டது.

அனைத்து மத்தியக் கூட்டுறவு வங்கிகளுக்கும் வங்கி தனது சொந்த நிதியாதாரத்தில் இருந்து ரூ.5530.53 கோடிக்கு கடன் வரம்பினை வழங்கியது. தேசிய வங்கியின் கடன் வரம்பையும் சேர்த்து மத்தியக் கூட்டுறவு வங்கிகளின் கடன் வரம்பு ரூ. 9630.53. கோடியாகும்.

குறுகிய கால வேளாண்மைக் கடன்கள் மற்றும் கூடுதல் குறுகிய கால வேளாண்மைக் கடன்களுக்கு தேசிய வங்கியால் வழங்கப்பட்ட கடன் செயல்பாட்டின் விபரங்கள் கீழே உள்ள அட்டவணையில் கொடுக்கப்பட்டுள்ளது.

**குறுகிய கால வேளாண்மைக் கடன்கள்:**

விவரம்	ரூபாய் கோடியில்
31.3.2022 அன்றுள்ளபடி நிலுவை	3083.90
2022-23ல் பெற்ற தொகை	4100.00
2022-23ல் திரும்பச் செலுத்தியது	3083.90
31.3.2023 அன்றுள்ளபடி நிலுவை	4100.00
அறிக்கையாண்டில் தேசிய வங்கியிடமிருந்து பெற்ற கடன்களில் அதிகபட்ச நிலுவை	4100.00
அனுமதிக்கப்பட்ட கடனின் பயன்பாட்டு விழுக்காடு	100.00

**கூடுதல் குறுகிய கால வேளாண்மைக் கடன்கள்:**

விவரம்	ரூபாய் கோடியில்
31.3.2022 அன்றுள்ளபடி நிலுவை	3000.00
2022-23ல் பெற்ற தொகை	4570.00
2022-23ல் திரும்பச் செலுத்தியது	3000.00
31.3.2023 அன்றுள்ளபடி நிலுவை	4570.00
அறிக்கையாண்டில் தேசிய வங்கியிடமிருந்து பெற்ற கடன்களில் அதிகபட்ச நிலுவை	4570.00
அனுமதிக்கப்பட்ட கடனின் பயன்பாட்டு விழுக்காடு	100.00

**குறுகிய கால இதர கடன்கள்**

2022-23 ஆம் ஆண்டில் உங்களது வங்கி குறுகிய கால இதரக் கடன்களுக்காக தேசிய வங்கியிடமிருந்து பெற்ற மறுநிதியுதவி வரம்பு விவரம் பின்வருமாறு.

விவரம்	ரூபாய் கோடியில்
31.3.2022 அன்றுள்ளபடி நிலுவை	2500.00
2022-23ல் பெற்ற தொகை	2500.00
2022-23ல் திரும்பச் செலுத்தியது	2500.00
31.3.2023 அன்றுள்ளபடி நிலுவை	2500.00
அறிக்கையாண்டில் தேசிய வங்கியிடமிருந்து பெற்ற கடன்களில் அதிகபட்ச நிலுவை	2500.00
அனுமதிக்கப்பட்ட கடனின் பயன்பாட்டு விழுக்காடு	100.00

**குறுகிய கால பல்வேறு நோக்கங்களுக்கான மறுநிதி**

2022-23 ஆம் ஆண்டில் உங்களது வங்கி குறுகிய கால பல்வேறு நோக்கங்களுக்கான தேசிய வங்கியிடமிருந்து பெற்ற மறுநிதியுதவி வரம்பு விவரம் பின்வருமாறு.

விவரம்	ரூபாய் கோடியில்
31.3.2022 அன்றுள்ளபடி நிலுவை	2830.00
2022-23ல் பெற்ற தொகை	2830.00
2022-23ல் திரும்பச் செலுத்தியது	2830.00
31.3.2023 அன்றுள்ளபடி நிலுவை	2830.00
அறிக்கையாண்டில் தேசிய வங்கியிடமிருந்து பெற்ற கடன்களில் அதிகபட்ச நிலுவை	2830.00
அனுமதிக்கப்பட்ட கடனின் பயன்பாட்டு விழுக்காடு	100.00

**கடன்களும் முன்பணங்களும்**

31.03.2023 அன்று வங்கி வழங்கிய கடன்கள் மற்றும் முன் பணங்களாக ரூ.17,38,615.88 இலட்சம் நிலுவையில் இருந்தது. இவை 31.3.2022 அன்று ரூ.15,35,203.00 இலட்சமாகவும், 31.3.2021 அன்று ரூ.8,53,036.05 இலட்சமாகவும் இருந்தன. 31.3.2021, 31.3.2022 மற்றும் 31.3.2023 அன்றுள்ளபடி பிரிவு வாரியான கடன்கள் மற்றும் முன்பணங்கள் விவரங்கள் கீழே கொடுக்கப்பட்டுள்ளன.

(ரூபாய் இலட்சத்தில்)

வ. எண்.	நோக்கம்	நிலுவை		
		31.03.2021	31.03.2022	31.03.2023
<b>அ. மத்தியக் கூட்டுறவு வங்கிகளுக்கு வழங்கிய முன்பணம்</b>				
I.	கடன்கள்			
i)	குறுகிய காலம்			
1.	பருவகால வேளாண்மை நடவடிக்கைகள்	32700.00	740053.00	963053.00
2.	குறுகிய காலக் கடன்கள் (இதர வகைகளில்)	101700.00	95400.00	100607.90
3.	நெசவாளர் கூட்டுறவு சங்கங்கள்	17734.43	7753.68	6676.22
ii)	மத்திய காலம்			
1.	ஒருங்கிணைந்த ஊரக வளர்ச்சித் திட்டம் மற்றும் சுய உதவிக் குழுக்கள்	53785.31	66690.00	68818.40
2.	மத்திய கால மாற்றுக்கடன்	451.02	--	--
3.	PACS as MSC	--	--	5584.76
4.	மத்திய கூட்டுறவு வங்கி - தொடக்கக் கூட்டுறவு வளர்ச்சி நிதிக்கடன்	244.00	244.00	44.00
5.	உற்பத்தியாளர் நிறுவன வளர்ச்சி நிதி (PODF)	28.87	2.93	--
6.	TAHDCO	--	--	1790.92
7.	கூட்டுறவு சர்க்கரை ஆலைகளுக்கான மென்கடன்-15	1537.34	872.19	247.97
iii)	நீண்டகாலம்			
1.	பண்ணைசாராக் கடன் (தேசிய வங்கித் திட்டம்)	20295.52	16585.38	12033.56
2.	தேசியக் கூட்டுறவு வளர்ச்சிக் கழக திட்டத்தின்கீழ் இதர சங்கங்களுக்கான கடன்	1.36	1.36	1.36
3.	தேசிய உடல் ஊனமுற்றோர் நிதி வளர்ச்சிக்கழக திட்டக் கடன்	5739.27	5317.95	7241.22
4.	ஊரக வீட்டு வசதி - தேசிய வங்கித் திட்டம்	--	--	--
5.	நீண்டகால ஊரக கடன் நிதி (LTRCF)	82697.55	61674.92	53829.03
II.	காசக் கடன்கள்			
1.	நடப்புக் கணக்கு மிகைப்பற்று - I A/c.	155.08	143.53	191.70
2.	பணியாளர் சங்கங்கள் - III A/c.	16850.00	28900.00	11600.00
3.	நகைக் கடன்கள் -தொடக்க வேளாண்மைக் கூட்டுறவு சங்கங்கள் - VI A/c.	72058.00	94418.00	49100.00



வ. எண்.	நோக்கம்	நிலுவை		
		31.03.2021	31.03.2022	31.03.2023
4.	நகைக் கடன்கள் - மத்தியக் கூட்டுறவு வங்கிகளின் கிளைகள் - VII A/c.	1000.00	10920.00	4600.00
5.	சர்க்கரை ஆலைகள் - கூட்டிணைப்புக் கடன்	5699.18	4022.74	6430.00
6.	சிறப்பு நகைக்கடன் 2020 - கிளைகள்	91450.00	85100.00	4000.00
7.	சிறப்பு நகைக்கடன் 2022 - கிளைகள்	--	--	109700.00
8.	சிறப்பு நகைக்கடன் 2020 - தொ.வே.கூ.க.சங்கம்	64750.00	--	16213.41
9.	சிறப்பு நகைக்கடன் LAMPS	---	--	1029.77
<b>ஆ.</b>	<b>இதர முன்பணங்கள்</b>			
<b>I.</b>	<b>கடன்கள்</b>			
1.	வைப்பீட்டுக் கடன்கள்	2610.46	4604.71	1630.33
2.	நகைக் கடன்கள் (2003)	12.68	3.24	2.26
3.	நகைக் கடன் 365	31086.35	31940.91	32166.68
4.	நகைக் கடன் (கல்வி மற்றும் பயன்பாடு)	6.93	5.28	2.62
5.	நகைக் கடன் (அவசியமானவை)	3.78	3.21	-
6.	நகைக் கடன் 10	50708.53	50780.90	35756.63
7.	நகைக் கடன் 20	7746.78	8349.17	33167.52
8.	இதர நகைக் கடன்கள்	329.28	264.39	--
9.	சம்பளக் கடன்கள் (1999)	1400.00	982.74	852.79
10.	நலிந்த பிரிவினருக்கான கடன்கள்	1.48	1.48	1.23
11.	நுகர்வோர் கடன்கள்	0.98	0.98	0.98
12.	பிணையங்களுக்கெதிரான தனிநபர் கடன்கள்	2.24	2.16	1.65
13.	சுயஉதவிக் குழுக்கடன்கள்	--	--	21.46
14.	மாற்றுத்திறனாளிக் கடன்கள்	--	--	3.64
15.	வீட்டு அடமானக் கடன்கள்	214.80	140.08	169.32
16.	வீட்டு கடன்கள்	--	--	414.93
17.	இல்லத் தேவைக் கடன்கள்	114.38	55.53	109.67
18.	சிறுசாலை போக்குவரத்துக் கடன்கள்	87.23	87.23	87.22
19.	சிறுவணிகக் கடன்	259.51	264.48	364.92
20.	ஓய்வூதியதாரர்கள் கடன்	3.16	1.08	3.60
21.	இதர கடன்கள்	2720.89	2575.05	2431.78
<b>II.</b>	<b>காகக் கடன்கள்</b>			
1.	தமிழ்நாடு கைத்தறி நெசவாளர் கூட்டுறவு சங்கம் (Cooptex)	--	--	--
2.	உணவுக் கடன் கூட்டிணைப்பு	185000.00	215000.00	205344.00
<b>III.</b>	<b>பணியாளர் கடன்கள்</b>			
	பணியாளர்கள் வீட்டு வசதிக் கடன்	1849.66	2040.70	3289.43
	<b>மொத்தம்</b>	<b>853036.05</b>	<b>1535203.00</b>	<b>1738615.88</b>

**குறுகிய கால வேளாண்மைக் கடன்கள்**

பருவ கால வேளாண்மை நடவடிக்கைகளுக்காக மத்தியக் கூட்டுறவு வங்கிகளுக்கு அனுமதிக்கப்பட்ட கடன் வரம்புகள்

2022-23 ஆம் ஆண்டில் தேசிய வங்கி பல்வேறு பயிர்களுக்கு பருவகால வேளாண்மை நடவடிக்கைகளுக்காக, தொகுக்கப்பட்ட கடன் வரம்பாக ரூ.4100.00 கோடியினை 22 மத்தியக் கூட்டுறவு வங்கிகளுக்கு அனுமதித்தது. மேலும், நமது வங்கி ரூ.5530.53 கோடியினை மத்தியக் கூட்டுறவு வங்கிகளுக்கு தனது சொந்த நிதியிலிருந்து கடன்வரம்பாக அனுமதித்துள்ளது.

**குறுகிய கால பயிர்க்கடன் பரிவர்த்தனை**

குறுகிய கால பயிர்க்கடன் வழங்கப்பட்டதில் மத்தியக் கூட்டுறவு வங்கிகளுக்கு வழங்கப்பட்ட வரைதல்கள், அவ்வங்கிகள் திரும்பச் செலுத்தியது மற்றும் அறிக்கை ஆண்டின் முதல் மற்றும் இறுதியில் உள்ள நிலுவை விவரங்கள் கீழே கொடுக்கப்பட்டுள்ளன.

(ரூபாய் கோடியில்)

31.3.2022 அன்றுள்ளபடி மத்திய கூட்டுறவு வங்கிகளின் கணக்கில் உள்ள நிலுவை	7400.53
2022-23ஆம் ஆண்டில் அனுமதிக்கப்பட்ட வரை-தல்கள்	9630.53
2022-23ஆம் ஆண்டில் மத்திய கூட்டுறவு வங்கிகளால் திருப்பிச் செலுத்தப்பட்ட கடன் தொகை	7400.53
31.3.2023 அன்றுள்ளபடி மத்திய கூட்டுறவு வங்கிகளின் கணக்கில் நிலுவை	9630.53
2022-23 ஆண்டில் மத்தியக் கூட்டுறவு வங்கிகளின் கணக்குகளில் இருந்த அதிகபட்ச நிலுவை	9630.53

**மத்தியக் கூட்டுறவு வங்கிகளால் வழங்கப்பட்ட குறுகிய கால வேளாண்மைக் கடன்கள்**

2022-23ஆம் ஆண்டில் தமிழக அரசால் நிர்ணயிக்கப்பட்ட பயிர்க் கடன் வழங்கும் குறியீடான ரூ.12000 கோடியில், மத்தியக் கூட்டுறவு வங்கிகள் தொடக்க வேளாண்மைக் கூட்டுறவு கடன் சங்கங்கள் மூலமாக ரூ.13442.30 கோடி பயிர்க்கடன் வழங்கப்பட்டது மற்றும் கால்நடை பராமரிப்புக்கான நடைமுறை மூலதனக் கடன் வழங்கும் குறியீடான ரூ.710 கோடியில் 1379.14 கோடி கடன் வழங்கப்பட்டது.

கடந்த 7 ஆண்டுகளில், மத்திய கூட்டுறவு வங்கிகளின் பயிர்க் கடன் குறியீடு மற்றும் பயிர்க் கடன் வழங்கப்பட்ட விவரங்கள் பின்வருமாறு.

(ரூபாய் கோடியில்)

நிதியாண்டு	குறியீடு	எய்திய அளவு	பயனடைந்த விவசாயிகள்
2016-17	6000.00	4227.98	7,62,772
2017-18	7000.00	6220.27	10,63,821
2018-19	8000.00	8127.68	12,37,393
2019-20	10000.00	9352.13	13,02,194
2020-21	11000.00	9501.67	12,37,355
2021-22	11500.00	10292.74	14,84,125
2022-23	12000.00	13442.30	17,43,817

2022-23ஆம் ஆண்டில் வழங்கப்பட்ட பயிர்க்கடன்களின் பயிர்வாரியான விபரம் இணைப்பிலுள்ள படிவத்தில் உள்ளது.

4.3 கடந்த ஆண்டுகளில், மத்திய கூட்டுறவு வங்கிகளின் கால்நடை பராமரிப்புக்கான நடைமுறை மூலதனக் கடன் வழங்கப்பட்ட விவரங்கள் பின்வருமாறு.

(ரூபாய் கோடியில்)

நிதியாண்டு	குறியீடு	எய்திய அளவு	பயனடைந்த விவசாயிகள்
2022-23	710.00	1379.14	2,90,313

**வட்டி விகிதம்:**

தேசிய வங்கியின் கொள்கையின்படி, 2022-23ம் ஆண்டில் தேசிய வங்கியிடமிருந்து பெறப்படும் மறுநிதிக்கு 4.5 சதவீதம் வட்டி வசூலிக்கப்படும் என்றும், இவ்வட்டி விகிதம் மத்திய அரசின் மாறுதலுக்குட்பட்டது என்றும் தெரிவிக்கப்பட்டுள்ளது. மேலும், பயிர்க் கடன் தொகை ரூ.3 இலட்சம் வரை 7 சதவீதம் (அல்லது) அதற்கு குறைவான வட்டி விகிதத்தில், தனது சொந்த நிதியை பயன்படுத்தி குறுகிய கால கடன் வழங்கும் மாநிலத் தலைமை கூட்டுறவு வங்கி உள்ளிட்ட கூட்டுறவு நிறுவனங்களுக்கு மேற்கண்ட சலுகை பொருந்தும் எனவும் தெரிவிக்கப்பட்டுள்ளது.

அரசாணை எண்.122, நாள் 18.10.2016ன்படி 2022-23ஆம் ஆண்டில் பயிர்க் கடன் மீதான கீழ்காணும் வட்டி விகிதம் மற்றும் விளிம்புத் தொகை பின்பற்றப்படுகின்றது.



(ஓராண்டு)

கூட்டுறவு நிறுவனம்	வட்டி	விளிம்பு
தேசிய வங்கி - தலைமை வங்கி	4.50%	-
தலைமை வங்கி - மத்திய கூட்டுறவு வங்கிகள்	4.60%	<b>0.10%</b>
ம.கூ.வங்கிகள் - தொ.வே.கூ.க. ச.	5.20%	<b>0.60%</b>
தொ.வே.கூ.க.ச. - உறுப்பினர்கள்	7.00%	<b>1.80%</b>

குறுகிய கால இதரக் கடன்கள்

குறுகிய கால இதர நோக்கங்களுக்கு நிதியுதவி அளிக்க மத்தியக் கூட்டுறவு வங்கிகளுக்கு அனுமதிக்கப்பட்ட கடன் வரம்புகள்

2022-23ஆம் ஆண்டிற்கான குறுகிய கால கடன் வரம்புகள் (இதரம்) வழங்குவது குறித்த கொள்கையை தேசிய வங்கி தனது கொள்கை சுற்றறிக்கை எண். NB.DoR/348/A.1.Gen/2022-23 (சுற்றறிக்கை எண்.NB.122/DoR-45/2022) நாள் 31.05.2022 மூலம் தொடர்புறுத்தியது. மத்திய கூட்டுறவு வங்கிகள் தங்களது கடன் நடவடிக்கைகளை விரிவுபடுத்த ஏதுவாக, அதற்கான நிதியாதாரத்திற்கான மூலதனத்தினை பெருக்குவதற்கான வாய்ப்புக்களை ஏற்படுத்தும் வகையில், 2022-23 ஆம் ஆண்டில் நமது வங்கி குறுகிய கால இதரக் கடன்களுக்காக மொத்த கடன் வரம்பாக ரூ.43.00 கோடியினை அனுமதித்துள்ளது. மேற்காணும் அனுமதிக்கப்பட்ட கடன் வரம்பில் மாவட்ட மத்திய கூட்டுறவு வங்கிகள் ஏதும் பெறப்படவில்லை.

(ரூபாய் கோடியில்)

வ.எண்	மத்திய கூட்டுறவு வங்கி	அனுமதிக்கப்பட்ட கடன் வரம்பு	பெறப்பட்ட தொகை
1.	திண்டுக்கல்	40.00	0.00
2.	நீலகிரி	3.00	0.00
	மொத்தம்	43.00	0.00

தானிய ஈட்டுக் கடன்

சேமிப்புக் கிடங்கு மேம்பாடு மற்றும் ஒழுங்குமுறை ஆணையத்தில் (Warehousing Development and Regulatory Authority) பதிவு செய்யப்பட்ட கிடங்குகளில், சிறு மற்றும் குறு விவசாயிகளுக்கு, கிடங்கு செலாவணி பற்றுச் சீட்டினை [Negotiable Warehouse Receipt (NWR)] ஆதாரமாக கொண்டு பயிர்க் கடனுக்கான வட்டி விகிதத்தில் (7 சதவீதம்) தொடக்க வேளாண்மைக் கூட்டுறவு கடன் சங்கங்கள் ஈடு வைத்துள்ள தானியத்தின் மதிப்பில் 75 விழுக்காட்டிற்கு மிகாமலும், மற்றும் நபர் ஒன்றுக்கு ரூ.3 இலட்சத்திற்கு மிகாமலும், 6 மாத காலத்திற்குள் திருப்பிச் செலுத்தும் வகையில் தானிய ஈட்டுக் கடன் வழங்க வேண்டுமென்று தேசிய வங்கி தெரிவித்துள்ளது. அறிக்கையாண்டில் எந்த மத்திய கூட்டுறவு வங்கியும் கடன் வரம்பு கோரி விண்ணப்பிக்கவில்லை.

தேசிய வங்கியால் அனுமதிக்கப்பட்ட கூடுதல் குறுகியகால பயிர்க் கடன் வரம்பு

தேசிய வங்கி கடித எண். NB.TN/65/DoR/2022-23 நாள் 10.05.2022 ன்படி 2022-23ஆம் ஆண்டிற்கு கூடுதல் குறுகிய கால பயிர்க் கடன் வரம்பாக ரூ.4800 கோடியினை அனுமதித்துள்ளது.

**தேசிய வங்கியால் அனுமதிக்கப்பட்ட குறுகியகால பல்வேறு நோக்கங்களுக்கான மறுநிதி**

தேசிய வங்கி தனது கடித எண். NB.TNRO/BID/DRA-TNSstCB/688-3/2022-23 நாள் 05.12.2022 குறுகியகால பல்வேறு நோக்கங்களுக்கான மறுநிதி ஒன்றை உருவாக்கி நமது வங்கிக்கு மறுநிதியாக ரூ.3950 கோடியினை வழங்கியுள்ளது. நமது வங்கியின் கிளைகளில் வழங்கப்பட்டுள்ள நகைகடன்களின் அடிப்படையிலும், இந்திய உணவுக் கழக கடன் கூட்டிணைப்பில் இட்டு வைத்துள்ள முதலீடுகளின் அடிப்படையிலும் குறுகியகால கடனாக பல்வேறு நோக்கங்களுக்கான மறுநிதியிலிருந்து ரூ.3950 கோடியினை பெற்றுள்ளோம்.

**பயிர்க்கடன் அளவுகள் நிர்ணயம் செய்தல்**

பயிர்க் கடன் அளவுகள் நிர்ணயம் செய்வதில் ஒரே சீரான மற்றும் வெளிப்படத்தன்மை கடைப்பிடிக்கப்பட வேண்டுமென்று தேசிய வங்கி தனது 15.4.2020 நாளிட்ட கடிதத்தில் கேட்டுக்கொண்டதற்கிணங்க, தமிழ்நாடு அரசு அரசாணை எண்.27 விவசாயம் (ஏபி5) துறை நாள் 5.2.2021 வாயிலாக மாநில அளவிலான தொழில்நுட்பக் குழுவினை மறுசீரமைத்தது. இதன்படி 2022-23ஆம் ஆண்டு முதல் பயிர்க் கடன் அளவுகள் நிர்ணயம் செய்யும் மாநில தொழில் நுட்பக்குழு விவசாய உற்பத்தி ஆணையர்/செயலாளர், விவசாயத் துறை அவர்களது தலைமையில், கூட்டுறவுச் சங்கங்களின் பதிவாளர், மேலாண்மை இயக்குநர், தமிழ்நாடு மாநிலத் தலைமைக் கூட்டுறவு வங்கி (உறுப்பினர் செயலாளர்/கூட்ட ஒருங்கிணைப்பாளர்), இயக்குநர், விவசாயம், இயக்குநர், தோட்டக்கலை மற்றும் மலைப்பயிர்கள், இயக்குநர், கால்நடை பராமரிப்பு, இயக்குநர், மீன்வளம், இயக்குநர், பால்வளம், இந்திய ரிசர்வ் வங்கி, தேசிய வங்கி, மாநில அளவிலான வங்கியாளர் குழுமம், தமிழ்நாடு விவசாய பல்கலைக்கழகம், தமிழ்நாடு கால்நடை மருத்துவ அறிவியல் பல்கலைக்கழகம், தமிழ்நாடு டாக்டர்.ஜெ. ஜெயலலிதா மீன்வள பல்கலைக்கழகம், இந்திய வேளாண் ஆராய்ச்சிக் கழகம் ஆகியோரை உறுப்பினர்களாக உள்ளடக்கி செயல்படும்.

2022-23ஆம் ஆண்டிற்கான பயிர்க்கடன் அளவு நிர்ணயிப்பதற்கு ஏதுவாக மாவட்ட அளவிலான தொழில் நுட்பக் குழுக் கூட்டங்களின் பரிந்துரைகள் 30.3.2023 அன்று நடைபெற்ற மாநில அளவிலான தொழில்நுட்பக் குழுக் கூட்டத்தில் வைக்கப்பட்டன. விவசாய உற்பத்தி ஆணையர்/முதன்மைச் செயலாளர், விவசாயத் துறை தனது கடித ந.க.எண்.4298060/ஏபி 5/2023-24, நாள் 21.4.2023 ன்படி 2023-24ஆம் ஆண்டிற்கு ஒப்புதல் அளிக்கப்பட்ட பயிர்க் கடன் அளவு பரிந்துரைகளை செயல்படுத்தும் பொருட்டு மத்திய கூட்டுறவு வங்கிகளுக்கும், மாநில அளவிலான வங்கியாளர் குழுமத்திற்கும் தகவல் தெரிவிக்கப்பட்டது.

**2% வட்டி மானியம் - ஒன்றிய அரசு**

இத்திட்டம் நபர் ஒருவருக்கு ரூ.3 இலட்சம் வரையிலான பயிர்க்கடன்களை 7 சதவிகித வட்டியில் தனது சொந்த நிதியினைப் பயன்படுத்தி வழங்கும் கூட்டுறவு வங்கிகளுக்கு ஏற்படும் வட்டி இழப்பினை ஈடுசெய்யும் வகையில் வங்கிகளுக்கு 2 சதவீதம் வட்டி மானியம் ஒன்றிய அரசால் 2007-08ஆம் ஆண்டு அறிமுகப்படுத்தப்பட்டு, 2021-22ஆம் ஆண்டு வரை தொடர்ந்து வழங்கப்பட்டது. தற்போது 2022-23 ஆண்டு முதல் ஒன்றிய அரசு 1.50 சதவீதமாக மாற்றி அமைத்துள்ளது. கடந்த ஆண்டுகளில் மாற்றியமைக்கப்பட்ட வட்டி மானிய விகிதங்கள் பின்வருமாறு.

ஆண்டு	வட்டி மானியம்
2007-08	2.00%
2008-09	3.00%
2009-10	2.00%
2010-11	1.50%
2011-22	2.00%
2022-23 முதல்	1.50%

2022-23 ஆம் நிதியாண்டில், ஒன்றிய அரசால் வழங்கப்பட்ட 2 சதவீத வட்டி மானியம் பின்வருமாறு

ஆண்டு	விவரம்	தொகை (ரூ.)	வழங்கப்பட்ட தேதி	தலைமை வங்கியின் பங்கு
2019-20	கூடுதல் கோரிக்கை	62,84,31,187	07/11/2022 19/01/2023 06/03/2023	41,01,97,888
2020-21	வருடாந்திர கோரிக்கை	51,51,20,033	07/11/2022 16/12/2022 14/02/2023 06/03/2023	23,54,92,334
2021-22	வருடாந்திர கோரிக்கை	65,02,553	06/02/2023	31,37,862

வட்டி மானியம் தடைக்காலம் (INTEREST SUBVENTION MORATORIUM) :

2019-20 ஆம் ஆண்டிற்கான வருடாந்திர கோரிக்கை	146,26,772
<b>மொத்தம்</b>	<b>1,46,26,772</b>

கீழ்க்காணும் வட்டி மானியக் கோரிக்கைகள் அரசின் பரிசீலனையில் உள்ளன.

2021-22 ஆம் ஆண்டிற்கான வருடாந்திர கோரிக்கை	51,79,13,614
--	--------------



மொத்தம்	51,79,13,614
---------	--------------

வட்டி மானியம் தடைக்காலம் (INTEREST SUBVENTION MORATORIUM) :

2018-19ஆம் ஆண்டிற்கான கூடுதல் கோரிக்கை	13,97,077
மொத்தம்	13,97,077

2% வட்டி மானியம் - தமிழக அரசு

சொந்த நிதியை பயன்படுத்தி 7 சதவீத வட்டி விகிதத்தில் பயிர்க் கடன் வழங்குவதற்கு 2 சதவிகித வட்டி மானியம் வழங்கும் திட்டத்தை மாநில அரசு 2006-07ம் ஆண்டு முதல் செயல்படுத்தி வருகிறது. அறிக்கையாண்டில், மாநில அரசு கீழ்க்காணும் 2% வட்டி மானியத் தொகையினை நமது வங்கிக்கும், மத்திய கூட்டுறவு வங்கிகளுக்கும் விடுவித்துள்ளது.

மத்திய கூட்டுறவு வங்கிகளுக்கான 2 சதவீத வட்டி மானியம்	ரூ.11,09,58,200
தலைமை வங்கிக்கான 2 சதவீத வட்டி மானியம்	ரூ.12,87,83,800
மொத்தம்	ரூ.23,97,42,000

மாநில அரசால் விடுவிக்கப்பட வேண்டிய 2 சதவீத வட்டி மானிய நிலுவைத் தொகை விவரம் பின்வருமாறு:

(ரூபாய் கோடியில்)

வருடம்	கோரப்பட்ட தொகை	விடுவிக்கப்பட்ட தொகை	நிலுவைத் தொகை
2020-21	141.4502	14.6992	126.7510
2021-22	143.5290	17.3882	126.1408
2022-23	72.4508	6.5860	65.8648
மொத்தம்	357.43	38.6734	318.7566

தமிழக அரசின் ஊக்கத் தொகைத் திட்டம் (பயிர்கடன்)

தமிழக அரசு ஆணை எண். 94, கூட்டுறவு, உணவு மற்றும் நுகர்வோர் பாதுகாப்புத் துறை நாள் 31.07.2009 வாயிலாக, 2009-10ஆம் ஆண்டில் ஒப்பளிக்கப்பட்டு வழங்கப்பட்ட கூட்டுறவு சங்கங்களில் பயிர்க் கடன்களை உரிய காலத்தில் திருப்பிச் செலுத்தும் விவசாயிகளிடம், அப்பயிர் கடன்களுக்கு வட்டி ஏதும் வசூலிக்கப்பட மாட்டாது என்று ஆணையிட்டது. தமிழ்நாடு அரசு சம்மந்தப்பட்ட தொடக்க வேளாண்மைக் கூட்டுறவு கடன் சங்கங்களுக்கு விவசாயிகளின் சார்பாக இத்தொகையினை வழங்குகிறது.

தமிழக அரசின் இக்கொள்கை 2022-23ஆம் ஆண்டிலும் தொடர்ந்து நீட்டிக்கப்பட்டது. அதன்படி, 2022-23ஆம் ஆண்டில் தமிழ்நாடு அரசு மொத்தம் தொகை ரூ.326.03 கோடியினை 7% வட்டி மானியமாக வழங்கியுள்ளது. தொகை ரூ.326.03 கோடி 27.03.2023 அன்று பெறப்பட்டு 30.03.2023 தேதியில் மாவட்ட மத்திய கூட்டுறவு வங்கிக்கு பகிர்ந்து அளிக்கப்பட்டது.

மாநில அரசால் விடுவிக்கப்பட வேண்டிய 7 சதவீத வட்டி ஊக்க நிலுவைத் தொகை விவரம் பின்வருமாறு

(ரூபாய் கோடியில்)

வருடம்	கோரப்பட்ட தொகை		பெறப்பட்ட தொகை	நிலுவைத் தொகை
	விவசாயிகளின் எண்ணிக்கை	தொகை		
2019-20	908197	400.59	249.32	151.27
2020-21	133991	54.12	1.21	52.91
2021-22	221370	65.75	0.00	65.75
2022-23	9	0.0002	0.00	0.0002
<b>மொத்தம்</b>	<b>1263567</b>	<b>520.4602</b>	<b>250.53</b>	<b>269.93</b>

#### விவசாயக் கூட்டுப் பொறுப்புக் குழுக்கள்

அறிக்கையாண்டில், 13,602 கூட்டு பொறுப்புக் குழுக்களுக்கு ரூ.476.56 கோடி அளவிற்கு பயிர்க்கடன்கள் வழங்கப்பட்டன.

#### வேளாண்மை கடன் தள்ளுபடி திட்டம்-2021

தமிழ்நாடு அரசு அரசாணை எண்.15, நாள் 8.2.2021 வாயிலாக 31.1.2021 அன்று கூட்டுறவு வங்கிகளில் நிலுவையில் உள்ள 16,43,347 விவசாயிகளின் பயிர்க் கடன் ரூ.12,110.74 கோடியை தமிழ்நாடு அரசு தள்ளுபடி செய்து ஆணை வெளியிட்டுள்ளது. இதன்படி இத்திட்டத்தினை செயல்படுத்த தேவையான நிதி மாநில அரசால் கூட்டுறவு வங்கிகளுக்கு வழங்கப்படும்.

தமிழ்நாடு அரசு அரசாணை எண்.16, நாள் 8.2.2021 வாயிலாக வேளாண்மை கடன் தள்ளுபடித் திட்டம் 2021 செயல்படுத்துவதற்கான வழிகாட்டு நெறிமுறைகளை அறிவித்துள்ளது. கூட்டுறவுச் சங்கங்களின் பதிவாளர் தனது சுற்றறிக்கை எண்.01/2021 (ந.க.எண்.6666/2021 வேகதி2, நாள் 8.2.2021 வாயிலாக வேளாண்மை கடன் தள்ளுபடித் திட்டம் 2021 செயல்படுத்துவதற்கான வழிகாட்டு நெறிமுறைகள் வெளியிடப்பட்டுள்ளது.

#### வேளாண்மை கடன் தள்ளுபடி திட்டம்-2021 விவரம்

(ரூபாய் கோடியில்)

நிறுவனம்	விவசாயிகளின் எண்ணிக்கை	கடன் தள்ளுபடி தொகை
தொ.வே.கூ.க.ச.	16,43,347	12110.74

2021 பயிர்க் கடன் தள்ளுபடியில் கீழ்க்காணும் நிறுவனங்களுக்கு தமிழ்நாடு அரசால் விடுவிக்கப்பட வேண்டிய தொகை விவரம் பின்வருமாறு

(ரூபாய் கோடியில்)

வ.எண்.	நிறுவனம்	கடன் தள்ளுபடி தொகை பங்கீடு
1.	நபார்டு வங்கி	4200.00
2.	தலைமைக் கூட்டுறவு வங்கி	2736.76
3.	மா.ம.கூ.வ./தொ.வே.கூ.க.ச.	5173.98
	<b>மொத்தம்</b>	<b>12110.74</b>

கூட்டுறவு வங்கிகளுக்கு செலுத்தப்பட வேண்டிய தொகை 4 ஆண்டு தவணைகளில் 7 சதவீத வட்டியுடன் கீழ்க்காணும் விவரங்களின்படி திருப்பி அளிக்கப்படும்.

பயிர்க்கடன் தள்ளுபடி 2021

(ரூபாய் கோடியில்)

ஆண்டு	கூட்டுறவு வங்கிகளின் பங்கு			மாநில தலைமை கூட்டுறவு வங்கியின் பங்கு		
	அசல்	வட்டி	மொத்தம்	அசல்	வட்டி	மொத்தம்
2021-22	0	553.75	553.75	0.00	191.57	191.57
2022-23	1977.68	491.17	2468.85	684.19	169.92	854.11
2023-24	1977.68	415.31	2392.99	684.19	143.68	827.87
2024-25	1977.68	276.88	2254.56	684.19	95.79	779.98
2025-26	1977.68	138.44	2116.12	684.19	47.89	732.08
<b>மொத்தம்</b>	<b>7910.74</b>	<b>1875.55</b>	<b>9786.27</b>	<b>2736.76</b>	<b>648.85</b>	<b>3385.61</b>

தமிழ்நாடு அரசு அரசாணை எண்.41, கூட்டுறவு, உணவு மற்றும் நுகர்வோர் பாதுகாப்புத் துறை நாள் 19.5.2021ன் வாயிலாக 2022-23ஆம் ஆண்டில் நபார்டு வங்கிக்கு செலுத்தப்பட வேண்டிய அசல் மற்றும் வட்டித் தொகையான ரூ.4250.20 கோடி மற்றும் கூட்டுறவு வங்கிகளுக்கு 2022-23ஆம் ஆண்டிற்கு அளிக்கப்பட வேண்டிய 7 சதவீத வட்டித் தொகையான தொகை ரூ.553.7518 கோடி ஆக மொத்தம் தொகை ரூ.4803.9518 கோடியினை விடுவிக்கப்பட்டுள்ளது.

**பயிர்க்கடன் தள்ளுபடி திட்டம் 2021 – முதல் தவணை வட்டி விடுவிக்கப்பட்டது G.o.MS.No.41 CF& CP Department dated 19.05.2021**

(ரூபாய் கோடியில்)

வ.எண்	மத்திய கூட்டுறவு வங்கி	பயிர்க்கடன் தள்ளுபடி 2021			முதல் வருட வட்டி தவணை
		தள்ளுபடி தொகை	நபாட்டு மற்றும் மாநில தலைமை கூட்டுறவு வங்கியின் பங்கு	மாவட்ட மத்திய கூட்டுறவு வங்கியின் பங்கு	வட்டி தொகை
1	கோயம்புத்தூர்	657.99	360.00	293.94	20.8593
2	கடலூர்	592.45	331.50	257.42	18.2665
3	தருமபுரி	699.62	356.00	338.92	24.0534
4	திண்டுக்கல்	540.81	289.00	248.41	17.6267
5	ஈரோடு	1042.53	530.00	505.44	35.8771
6	காஞ்சிபுரம்	456.74	260.50	193.63	13.7368
7	கன்னியாகுமரி	396.62	251.00	143.73	10.1934
8	கும்பகோணம்	698.76	428.30	266.80	18.9322
9	மதுரை	435.30	224.90	207.59	14.7280
10	நீலகிரி	225.97	137.50	87.39	6.1929
11	புதுக்கோட்டை	218.92	153.00	65.16	4.6144
12	இராமநாதபுரம்	101.54	35.00	65.77	4.6578
13	சேலம்	1356.03	827.00	521.70	37.0321
14	சிவகங்கை	139.72	65.88	72.96	5.1688
15	தஞ்சாவூர்	434.42	281.00	151.42	10.7394
16	தூத்துக்குடி	174.23	103.00	70.39	4.9861
17	திருச்சிராப்பள்ளி	1329.16	760.00	561.27	39.8412
18	திருநெல்வேலி	374.17	235.00	137.37	9.7419
19	திருவண்ணாமலை	639.81	343.00	292.77	20.7767
20	வேலூர்	594.87	291.00	299.73	21.2709
21	விழுப்புரம்	815.21	453.00	357.25	25.3547
22	விருதுநகர்	185.88	150.61	34.94	2.4689
23	மாவட்ட மத்திய கூட்டுறவு வங்கியின் பங்கு	<b>12110.75</b>	<b>6866.19</b>	<b>5173.99</b>	<b>367.1192</b>
24	மாநில தலைமை கூட்டுறவு வங்கியின் பங்கு			<b>2736.76</b>	<b>186.6326</b>
25	கூட்டுறவு வங்கிகளின் பங்கு			<b>7910.75</b>	<b>553.7518</b>
	<b>மொத்தம்</b>				<b>553.7518</b>



பயிர்க்கடன் தள்ளுபடி திட்டம் 2021 – முதல் தவணை அசல் மற்றும் இரண்டாம் தவணை வட்டி 50 சதவீதமாக இரண்டு தவணையாக விடுவிக்கப்பட்டது

(ரூபாய் கோடியில்)

வ.எண்	மத்திய கூட்டுறவு வங்கி	G.O. NO.90 dt.04.08.2022		**G.O.No.33 dt 24.3.23	
		50% 1st Instalment (released on 22.08.2022)		Balance 50% (re- leased on 29.3.2023)	
		50% அசல்	50%- வட்டி	50% அசல்	50%- வட்டி
1	கோயம்புத்தூர்	43.88	12.29	42.35	9.18
2	கடலூர்	38.43	10.76	38.43	8.33
3	தருமபுரி	50.59	14.17	50.59	10.97
4	திண்டுக்கல்	0.00	0.00	0.00	0.00
5	ஈரோடு	0.00	0.00	0.00	0.00
6	காஞ்சிபுரம்	28.90	8.09	28.90	6.26
7	கன்னியாகுமரி	21.45	6.01	21.45	4.65
8	கும்பகோணம்	39.82	11.15	39.82	8.63
9	மதுரை	30.99	8.68	30.99	6.72
10	நீலகிரி	0.00	0.00	0.00	0.00
11	புதுக்கோட்டை	9.73	2.72	9.73	2.11
12	இராமநாதபுரம்	9.82	2.75	9.82	2.13
13	சேலம்	77.87	21.81	77.87	16.88
14	சிவகங்கை	10.89	3.05	12.42	2.69
15	தஞ்சாவூர்	22.60	6.33	22.60	4.90
16	தூத்துக்குடி	10.51	2.94	10.51	2.28
17	திருச்சிராப்பள்ளி	83.78	23.46	83.78	18.16
18	திருநெல்வேலி	20.50	5.74	20.50	4.44
19	திருவண்ணாமலை	43.70	12.24	43.70	9.47
20	வேலூர்	44.74	12.53	44.74	9.70
21	விழுப்புரம்	53.33	14.93	53.33	11.55
22	விருதுநகர்	5.22	1.46	5.22	1.13
	மாவட்ட மத்திய கூட்டுறவு வங்கியின் பங்கு	<b>646.75</b>	<b>181.09</b>	<b>646.75</b>	<b>140.16</b>
	மாநில தலைமை கூட்டுறவு வங்கியின் பங்கு	342.09	95.79	342.09	74.13
	<b>மொத்தம்</b>	<b>988.84</b>	<b>276.88</b>	<b>988.84</b>	<b>214.28</b>

\*\*50 சதவீத இரண்டாம் தவணை வட்டி தொகையில் ரூ.62.60 கோடி குறைத்து வழங்கப்பட்டுள்ளது.

## தொடக்கக் கூட்டுறவு வளர்ச்சி நிதி

மாநிலத்திலுள்ள தொடக்கக் கூட்டுறவு நிறுவனங்களை வலுப்படுத்தும் நோக்கில், 1990ஆம் ஆண்டில் தொடக்கக் கூட்டுறவு வளர்ச்சி நிதி தலைமைக் கூட்டுறவு வங்கியால் உருவாக்கப்பட்டு பராமரிக்கப்பட்டு வருகிறது. நிகர இலாபம் ஈட்டும் மத்தியக் கூட்டுறவு வங்கிகள் மற்றும் தலைமைக் கூட்டுறவு வங்கி தங்களது நிகர இலாபத்தில் 5 சதவிகிதத்தை இந்த நிதிக்கு அளிக்க வேண்டும்.

2022-23ஆம் ஆண்டில் இந்நிதியத்திலிருந்து கீழ்காணும் நோக்கங்களுக்காக விடுவிக்கப்பட்ட மொத்த தொகை விவரம் பின்வருமாறு.

(ரூபாய் இலட்சத்தில்)

வ. எண்.	நோக்கம்	தொகை
1.	சிவகங்கை மற்றும் நீலகிரி மாவட்ட மத்திய கூட்டுறவு வங்கிக்கு விடுவிக்கப்பட்ட CRAR கடன்	500.00
2.	12% வட்டி மானியம் - மா.ம.கூ. வங்கிகள் தொ.வே.கூ.க. சங்கங்கள் பணியாளர்களுக்கு நிலுவையில் உள்ள ஊதியம் வழங்குவதற்காக வழங்கப்பட்ட மத்திய காலக் கடன்	60.42
3.	9% வட்டி மானியம் - மா.ம.கூ. வங்கிகள் தொ.வே.கூ.க. சங்கங்கள் விவசாய இடுபொருள் கொள்முதல்	242.10
4.	5% வட்டி மானியம் - மா.ம.கூ. வங்கிகள் தொ.வே.கூ.க. சங்கங்களுக்கு அளிக்கப்பட்ட சிறப்பு நகை காசுக் கடன்	220.71
<b>மொத்தம்</b>		<b>1023.23</b>

அறிக்கை ஆண்டில் இந்நிதியத்தில் பெறப்பட்ட தொகை, விடுவித்த தொகை மற்றும் நிலுவை உள்ள தொகை கீழே கொடுக்கப்பட்டுள்ளது. (ரூபாய் இலட்சத்தில்)

14.2022 அன்றுள்ளபடி தொ.கூ.வ. நிதி கணக்கில் ஆரம்ப நிலுவை	4712.44
2022-23ஆம் ஆண்டில் இக்கணக்கில் பெற்ற வரவு	1388.31
இக்கணக்கில் பல்வேறு வகையில் விடுவிக்கப்பட்ட தொகை	1042.71
31.3.2023 அன்றுள்ளபடி இறுதி நிலுவை	5058.04

## தொடக்க வேளாண்மைக் கூட்டுறவு கடன் சங்கங்களின் வைப்புகளுக்கான பொறுப்புறுதித் திட்டம்

மாநிலத்திலுள்ள தொடக்க வேளாண்மைக் கூட்டுறவு கடன் சங்கங்களின் வைப்பீட்டாளர்களுக்கு நம்பிக்கையூட்டும் விதமாகவும், அச்சங்கங்கள் பொது மக்களிடமிருந்து வைப்பீடுகளைத் திரட்ட ஏதுவாகவும் 1992-93ஆம் ஆண்டு இச்சங்கங்களுக்கான வைப்பீட்டு பொறுப்புறுதித் திட்டம் அறிமுகப்படுத்தப்பட்டது. அரசாணை எண்.139, கூட்டுறவு, உணவு மற்றும் நுகர்வோர் பாதுகாப்புத் துறை, நாள் 29.09.2010ன்படி, தொடக்க வேளாண்மைக் கூட்டுறவுக் கடன் சங்கங்களின் ஆண்டு இறுதியிலிருக்கும் கால வைப்பீட்டுத் தொகையில் தொடக்க வேளாண்மைக் கூட்டுறவு கடன் சங்கங்கள், மத்தியக் கூட்டுறவு வங்கிகள் மற்றும் மாநிலக் கூட்டுறவு வங்கி, முறையே 0.15%, 0.10%, 0.05% என்ற விகிதத்தில் ஒவ்வொரு ஆண்டும் இந்நிதிக்குச் செலுத்த வேண்டும். இத்திட்டத்தின்படி கலைப்புக்குள்ளாகும் சங்கங்களின் வைப்பீட்டாளர்கள் ஒவ்வொருவரும் இந்நிதியத்திலிருந்து

அதிகபட்சமாக ரூ.1,00,000 வரை திரும்பப் பெறலாம். அறிக்கையாண்டில் இந்நிதியில் பெறப்பட்ட தொகை, விடுவித்த தொகை மற்றும் நிலுவை உள்ள தொகை கீழே கொடுக்கப்பட்டுள்ளது.

(ரூபாய் இலட்சத்தில்)

1.4.2022 அன்றுள்ளபடி ஆரம்ப நிலுவை	33819.84
அறிக்கை ஆண்டில் இந்நிதிக்கு பெறப்பட்ட தொகை	4468.89
அறிக்கை ஆண்டில் இந்நிதியிலிருந்து விடுவிக்கப்பட்ட தொகை	319.33
31.3.2023 அன்றுள்ளபடி இறுதி நிலுவை	37969.40

**விலை கட்டுப்பாட்டு நிதியம்**

தமிழ்நாடு அரசு தனது அரசாணை (நிலை) எண். 97, கூட்டுறவு, உணவு மற்றும் நுகர்வோர் பாதுகாப்புத் துறை (H.1) நாள் 01.01.2011ன்படி, ரூ.50 கோடி பங்களிப்புடன் “விலை கட்டுப்பாட்டு நிதியம்” ஏற்படுத்தியது. வெளிச்சந்தையில் விளைபொருட்களின் அபரிமிதமான விலை உயர்வை கட்டுப்படுத்த, கூட்டுறவுகள் நேரடியாக கொள்முதல் செய்து, அவற்றினை கூட்டுறவு விற்பனை நிலையங்கள் மூலம் கொள்முதல் விலைக்கு பொது மக்களுக்கு விற்பனை செய்ய, வட்டியில்லா நிதியுதவி செய்வதற்காக ஏற்படுத்தப்பட்டது. தமிழக அரசு அரசாணை எண்.15, நாள் 29.1.2018 வாயிலாக கூடுதலாக ரூ.10 கோடியினை இந்நிதியத்திற்கு விடுவித்ததன் காரணமாக விலை கட்டுப்பாட்டு நிதியம் ரூ.50 கோடியிலிருந்து ரூ.60 கோடியாக அதிகரித்தது. தமிழக அரசு இந்த நிதியத்தின் நிதி பராமரிப்பாளராக நமது வங்கியை தேர்வு செய்துள்ளது. நமது வங்கி 24.1.2012 முதல் இந்த நிதியை பராமரித்து வருகிறது.

2022-23ஆம் ஆண்டில் இந்த நிதியத்தின் செயல்பாடுகள் விவரம் பின்வருமாறு:

(ரூபாய் இலட்சத்தில்)

விவரம்	தொகை
1.4.2022 அன்றுள்ளபடி ஆரம்ப நிலுவை	6250.99
நிதியத்திற்கு திரும்பச் செலுத்தப்பட்ட தொகை	479.65
நிதியத்திலிருந்து விடுவிக்கப்பட்ட தொகை	0.05
31.3.2023 அன்றுள்ளபடி இறுதி நிலுவை	6730.59

**விவசாயக் கடன் ( நிலை நிறுத்தும் ) நிதி (தலைமைக் கூட்டுறவு வங்கி)**

தமிழ்நாடு அரசின் அரசாணை GO (Ms.) No. 501 கூட்டுறவு, உணவு, நுகர்வோர் பாதுகாப்புத் துறை நாள் 08.11.1975ன்படி, குறிப்பிடப்பட்டுள்ள விதிகளின்படி தமிழக அரசு விவசாயக் கடன் ( நிலை நிறுத்தும் ) நிதியினை நமது வங்கி நிர்வகிக்க அனுமதியளித்துள்ளது. 31.3.2023 அன்று விவசாயக் கடன் நிலைநிறுத்த நிதி கணக்கில் உள்ள தொகை ரூ.33536.89 இலட்சமாகும்.

(ரூபாய் இலட்சத்தில்)

விவரம்	தொகை
1.4.2022 அன்றுள்ளபடி ஆரம்ப நிலுவை	28991.26
நடப்பாண்டில் நிதியத்திற்கு செலுத்தப்பட்ட தொகை	4545.63
நடப்பாண்டில் நிதியத்திலிருந்து விடுவிக்கப்பட்ட தொகை	0.00
31.3.2023 அன்றுள்ளபடி இறுதி நிலுவை	33536.89

**விவசாயக்கடன் ( நிலைநிறுத்தம் ) நிதிக்கான முதலீடுகள் (மத்திய கூட்டுறவு வங்கிகள்)**

தலைமை வங்கியானது மத்திய கூட்டுறவு வங்கிகளின் நிலை வைப்பீடுகளுக்கு, வாடிக்கையாளர்களுக்கு வழங்கும் மிக அதிகபட்ச வட்டி வீதத்தில், இவ்வைப்பீடுகளுக்கு வட்டி வழங்குகிறது. விவசாயக் கடன் ( நிலை நிறுத்தம் ) நிதி தொடர்பாக மத்தியக் கூட்டுறவு வங்கிகளின் முதலீட்டு விவரங்கள் பின்வருமாறு.

(ரூபாய் இலட்சத்தில்)

விவரம்	தொகை
1.4.2022 அன்றுள்ளபடி ஆரம்ப நிலுவை	49158.42
நடப்பாண்டில் நிதியத்திற்கு செலுத்தப்பட்ட தொகை	5342.20
நிதியத்திலிருந்து பயன்படுத்தப்பட்ட தொகை	0.00
31.3.2023 அன்றுள்ளபடி இறுதி நிலுவை	54500.62

**மத்தியக் கூட்டுறவு வங்கிகளின் ஒதுக்கீடு நிதி**

சட்டபூர்வ தேவைக்காகவும், முதலீட்டின் மீது நல்ல வருவாய் ஈட்டப்படவும், அனைத்து மத்தியக் கூட்டுறவு வங்கிகளும், நமது வங்கியில் தங்களது ஒதுக்கீட்டு நிதியினை முதலீடு செய்துள்ளன. இதனுடன், தமிழ்நாடு கூட்டுறவு வீட்டு வசதி இணையம், தமிழ்நாடு கூட்டுறவு விற்பனை இணையம் போன்ற மாநில அளவிலான இணையங்களின் ஒதுக்கீட்டு நிதிகளும் உங்களது வங்கியில் முதலீடு செய்யப்பட்டுள்ளன. ஒதுக்கீட்டு நிதி முதலீடுகளுக்கு, தலைமை வங்கியானது, வாடிக்கையாளர்களின் வைப்பீடுகளுக்கு வழங்கும் அதிகபட்ச வட்டி வீதத்தை வழங்குகின்றது. அறிக்கை ஆண்டில் மத்தியக் கூட்டுறவு வங்கிகள் மற்றும் தலைமைக் கூட்டுறவு நிறுவனங்களின் ஒதுக்கீட்டு நிதி விவரங்கள் பின்வரும் அட்டவணையில் கொடுக்கப்பட்டுள்ளன.

(ரூபாய் இலட்சத்தில்)

1.4.2022 அன்றுள்ளபடி முதலீடுகள்	80137.22
31.3.2023 அன்றுள்ளபடி முதலீடுகள்	86879.49
வளர்ச்சி விகிதம்	8.41%

**உணவுக் கடன் கூட்டிணைப்பு**

இந்திய உணவுக் கழக கடன் கூட்டிணைப்பில் நமது வங்கி தொடர்ந்து உறுப்பினராக உள்ளது. நமது வங்கியின் பங்களிப்பு ரூ.2150 கோடியாக இருந்தது. 2022 -23 ஆம் நிதி ஆண்டில் நமது வங்கி இந்திய உணவுக் கழக கடன் கூட்டிணைப்பில் முதலீடு ஏதுவும் செய்யப்படவில்லை . 2023-24 ஆம் நிதியாண்டில் ஏப்ரல் மாதம் ரூ.850 கோடி கூடுதலாக முதலீடு செய்யப்பட்டுள்ளது. தற்போது நமது வங்கியின் பங்களிப்பு ரூ.3000 கோடியாக உயர்ந்துள்ளது.



**குறுகிய கால நெசவாளர் கடன்கள்**

**நெசவாளர் கூட்டுறவு சங்கங்களுக்கு தேசிய வங்கியின் மறுநிதிக் கொள்கை – 2022-23**

தேசிய வங்கி, தனது கடிதம் எண். NB. DoR-policy (weavers)/677/a-7(P)/2022-23{circular no.168/DoR-60/2022} நாள் 8.8.2022, வாயிலாக 2022-23 ஆண்டிற்கான நிதியுதவிக் கொள்கையை அறிவித்துள்ளது. அதன் அடிப்படையிலேயே உங்களது வங்கி, தொடக்க நெசவாளர் கூட்டுறவு சங்கங்களுக்கு நிதியுதவி செய்ய ஏதுவாக, மத்தியக் கூட்டுறவு வங்கிகள் மற்றும் கோ-ஆப்டெக்ஸ் நிறுவனத்திற்கு நடைமுறை மூலதன் கடன் வரம்புகளை 2022-23 ஆண்டிற்கும் அனுமதித்து வழங்கியுள்ளது.

**2022-23ஆம் ஆண்டிற்கான நெசவாளர் நிதியுதவி திட்டத்தின்கீழ் தொடக்க நெசவாளர் கூட்டுறவு சங்கங்கள் சார்பில் மத்தியக் கூட்டுறவு வங்கிகளுக்கு அனுமதி அளிக்கப்பட்ட கடன் வரம்புகள்**

2022-23ஆம் ஆண்டில் தொடக்க நெசவாளர் கூட்டுறவுச் சங்கங்களின் கைத்தறி மற்றும் விசைத்தறி நெசவுத் தொழிலுக்கு (உற்பத்தி மற்றும் விற்பனைக்காக) 17 மத்தியக் கூட்டுறவு வங்கிகளுக்கு ரூ.288.77 கோடி மறுநிதி கடன் வரம்பாக உங்களது வங்கி தனது சொந்த நிதியிலிருந்து அளித்துள்ளது.

**மத்தியக் கூட்டுறவு வங்கிகளுக்கு அளிக்கப்பட்ட காசுக் கடன் வரம்பின் மீதான செயல்பாடுகளின் விவரம்**

2022-23ஆம் ஆண்டிற்கான மத்தியக் கூட்டுறவு வங்கிகளின் நெசவாளர் கடன் வரம்புகள் மற்றும் செயல்பாடுகள் பற்றிய விவரங்கள் பின்வரும் அட்டவணையில் கொடுக்கப்பட்டுள்ளன.

வ. எண்	விவரம்	(ரூபாய் கோடியில்)
1.	2022-23ஆம் ஆண்டிற்கான காசுக் கடன் வரம்பு	288.77
2.	31.03.2022ல் மத்தியக் கூட்டுறவு வங்கிகளின் நிலுவை	77.35
3.	2022-23ம் ஆண்டில் மத்தியக் கூட்டுறவு வங்கிகளுக்கு வழங்கிய வரைதல்கள்	94.48
4.	2022-23ம் ஆண்டில் மத்தியக் கூட்டுறவு வங்கிகள் திருப்பிச் செலுத்திய தொகை	104.07
5.	31.03.2023ல் மத்தியக் கூட்டுறவு வங்கிகளின் நிலுவை	66.76

மத்தியக் கூட்டுறவு வங்கிகள்வாரியான பயன்பாட்டு விவரங்கள் தனியே இணைப்பில் கொடுக்கப்பட்டுள்ளன.

சிறப்புத் திட்டங்களுக்கான நிதியுதவி - தறிக்கான கடன் வரம்புகள்

புதிய தறிகளின் சேர்க்கை, செயல்படாத தறிகளைச் செயல்பட வைத்தல், புதிய சங்கங்களுக்கு நிதி உதவி ஆகியவை அடங்கிய சிறப்புத் திட்டங்களுக்கு, முதல் இரண்டு ஆண்டுகளுக்கு தறிவாரியான கடன் வரம்புகள் அளிக்கப்படுகின்றன.

2022-23 ஆம் ஆண்டிற்கான தறிவாரியான நிதியுதவி வரம்புகள் பின்வருமாறு:

வ. எண்	துணைவகை	ஒரு தறிக்கு நிர்ணயிக்கப்பட்ட உச்ச வரம்பு (ரூ.)
1.	கைத்தறி - பருத்தி துணி	53900
2.	கைத்தறி - சிறப்பு பருத்தி	58300
3.	கைத்தறி - தூயபட்டு - தூய ஜரிகை	94600
4.	கைத்தறி - தூயபட்டு - செயற்கை ஜரிகை	68200
5.	கைத்தறி - பாலியெஸ்டர்	57200
6.	விசைத்தறி	110000
7.	பெடல் தறி	53900

தமிழ்நாடு கைத்தறி நெசவாளர் கூட்டுறவுச் சங்கம் மற்றும் அதன் செயல்பாடுகளுக்கான நிதி வரம்புகள்

கோ-ஆப்டெக்ஸ் நிறுவனத்திற்கு 2022-23ம் ஆண்டில் வழங்கப்பட்ட காசுக்கடன் வரம்புகளின் மீதான செயல்பாடுகள்பற்றிய விவரங்கள் கீழே கொடுக்கப்பட்டுள்ளன.

(ரூபாய் கோடியில்)

வ. எண்.	விவரம்	கைத்தறி	விசைத்தறி	மொத்தம்
1.	2022-23ம் ஆண்டில் அனுமதிக்கப்பட்ட கடன் வரம்பு	25.00	15.00	40.00
2.	31.03.2022 அன்று நிலுவை	-5.77	-0.060	-5.83
3.	2022-23ம் ஆண்டு வழங்கப்பட்ட கடன்	610.67	141.65	752.32
4.	2022-23ம் ஆண்டில் திருப்பிச் செலுத்திய தொகை	606.99	141.57	748.56
5.	31.03.2023 அன்று நிலுவை	-2.09	-0.01	-2.08
6.	2022-23ல் அதிகபட்ச நிலுவை	8.80	12.52	21.32
7.	பயன்படுத்திய கடன் அளவின் விழுக்காடு	35.22	83.48	118.7

## சுய உதவிக் குழு நிதி (SHG)

வங்கிச் சேவைகளின் விரிவாக்கத்தின் ஒரு பகுதியாக, உங்கள் நிர்வாக இயக்குநரால் அறிவிக்கப்பட்டபடி, உங்கள் கிளைகள் மற்றும் தலைமை அலுவலகம் மூலம் சுய உதவிக் குழுக்களுக்கு கடன் வழங்குதலில் உங்கள் வங்கி முனைந்துள்ளது.

தமிழ்நாடு மாநில நகர்ப்புற வாழ்வாதார இயக்கம் (TNULM) மற்றும் தமிழ்நாடு மாநில ஊரக வாழ்வாதார இயக்கம் (TNSRLM) ஆகியவற்றிலிருந்து சுய உதவிக் குழு வாடிக்கையாளர்களின் நலனுக்காக வட்டி மானியத்தை கோருவதில் உங்கள் வங்கி பெரும் பங்கு வகித்தது, இதன் விளைவாக TNULM மூலம் ரூ.5.05 கோடியும், TNSRLM இலிருந்து முதற்கட்டமாக, ஒரு தொகையும் பெறப்பட்டது. இது சம்பந்தமாக, மத்திய கூட்டுறவு வங்கி அலுவலர்களுக்கு, TNULM / TNSRLM-ல் இருந்து வட்டி மானியம் கோருவது குறித்து பயிற்சிகள் மற்றும் கருத்தரங்குகள் நடத்தப்பட்டுள்ளது.

### வணிகப்பன்மயமாக்கம் மற்றும் கடன் திட்டம் புதுமைப்படுத்துதல் (BDPIC):

சென்னையில் உள்ள தேசிய வங்கியின் கீழ், உங்கள் வங்கி வணிகப்பன்மயமாக்கம் மற்றும் கடன் திட்டம் புதுமைப்படுத்துதல் பிரிவின் மூலம் 19.2.2021 அன்று குழு அமைத்தது. மேலும் இத்திட்டத்தின் செயல்பாடுகளை முன்னெடுத்து செல்வதற்காக, 1.9.2022 அன்று, தேசிய வங்கியின் மூலம் வளவாளர் (Resource Person) ஒருவரை நியமித்துள்ளது.

வங்கிச் சேவை விரிவாக்க நடவடிக்கைகளின் ஒரு பகுதியாக PMEGP, PMFME, PMSVANidhi, NEEDS, UYEGP, AABCS போன்ற கடன் திட்டங்களின் மூலம் கடன் வழங்குவதற்கேற்ப, இத்திட்டங்களுக்கான கடன் வழங்கும் நிறுவனமாக மாறுவதற்கான செயல்பாட்டில் வங்கி இறங்கியுள்ளது.





மாண்புமிகு கூட்டுறவுத் துறை அமைச்சர் **திரு.கே.ஆர்.வெளியகருப்பன்** அவர்கள் தலைமையில், மாநில கூட்டுறவு வங்கிகளின் தேசிய கூட்டமைப்பின் தேசிய கருத்தரங்கு "VISION FOR AMRIT KAL (2022-2047) by and for Rural STCCS", 28.04.2023 அன்று ஹோட்டல் சவேரா, சென்னையில் தமிழ்நாடு மாநிலத் தலைமை கூட்டுறவு வங்கியால் ஏற்பாடு செய்யப்பட்டு சிறப்பாக நடைபெற்றது.





மாண்புமிகு தமிழ்நாடு முதலமைச்சர் **திரு.மு.க.ஸ்டாலின்** அவர்கள் 11.07.2023 அன்று, தமிழ்நாடு மாநில தலைமை கூட்டுறவு வங்கியின் 4 புதிய கிளைகளான தாம்பரம் கிழக்கு, தாம்பரம் மேற்கு, குன்றத்தூர் மற்றும் அம்பத்தூர் கிளைகளை காரணாளி காட்சி வாயிலாக திறந்து வைத்ததை தொடர்ந்து, மாண்புமிகு கூட்டுறவுத் துறை அமைச்சர் **திரு.கே.ஆர்.வெரியகருப்பன்** அவர்கள் 12.07.2023 அன்று குன்றத்தூர் கிளையில் பொதுமக்களுக்கு கட்டணுவிகள் வழங்கினார்.

**மத்திய மற்றும் நீண்ட காலக் கடன்கள்**

முதலீட்டுக் கடன் நெறிமுறைகள் – தேசிய விவசாயம் மற்றும் ஊரக வளர்ச்சி வங்கியின் 2022-23 ம் ஆண்டிற்கான கொள்கை:

தேசிய விவசாயம் மற்றும் ஊரக வளர்ச்சி வங்கியின் 2022-23-ஆம் ஆண்டிற்கான, கடன் வழங்கும் கொள்கையின்படி, கூட்டுறவு வங்கிகள் வழங்கிய மத்திய கால மற்றும் நீண்ட காலக் கடன்களுக்கு தேசிய விவசாயம் மற்றும் ஊரக வளர்ச்சி வங்கியிடமிருந்து மறுநிதியுதவி பெறுவதற்கான தகுதி, வங்கிகளின் தணிக்கை வகை, நிகர கடன் வசூல், இடர் நிறைந்த சொத்துகளின் மூலதன விகிதாச்சாரம் (CRAR) மற்றும் நிகர செயல்படாச் சொத்துக்கள் ஆகியவற்றின் அடிப்படையில் நிர்ணயிக்கப்பட்டது. இந்தத் தகுதிகள் பண்ணை சார்ந்த அல்லது பண்ணை சாராத் தொழில்கள் மற்றும் அரசு மானியத் திட்டங்களுக்கும் பொருந்தும்.

**நீண்டகால ஊரகக் கடன் நிதி:**

விவசாயம் சார்ந்த நீண்டகால முதலீட்டுக் கடன்களை ஊக்குவிக்கும் வகையில், இந்திய அரசு, விவசாய நடவடிக்கைகளுக்காக சலுகை வட்டி விகிதத்தில், மாவட்ட மத்திய கூட்டுறவு வங்கிகள் மற்றும் கிராமிய வங்கிகளுக்கு உடனடி மறு நிதியுதவி வழங்கிட ஏதுவாக “நீண்டகால ஊரகக் கடன் நிதி” ஒன்றை அமைத்து தேசிய விவசாயம் மற்றும் ஊரக வளர்ச்சி வங்கி மூலம் செயல்படுத்தி வருகிறது.

2022-23ஆம் ஆண்டில், உங்கள் வங்கியால் 20 மாவட்ட மத்தியக் கூட்டுறவு வங்கிகளுக்கு மத்திய/நீண்ட கால ஊரகக் கடன் மறுநிதி உதவியாக ரூ.156.88 கோடி வழங்கப்பட்டது.

**முதலீட்டுக் கடன் திட்டங்களில் முன்னேற்றம்:**

கடந்த ஐந்து ஆண்டுகளில் மாவட்ட மத்தியக் கூட்டுறவு வங்கிகளுக்கு வழங்கப்பட்ட மறுநிதியுதவி, தேசிய விவசாயம் மற்றும் ஊரக வளர்ச்சி வங்கியிடமிருந்து பெற்ற மறுநிதி மற்றும் கடன் நிலுவை ஆகியவை கீழ்க்கண்ட அட்டவணையில் கொடுக்கப்பட்டுள்ளன.

வ. எண்.	விவரம்	2018-19	2019-20	2020-21	2021-22	2022-23
1.	மாவட்ட மத்தியக் கூட்டுறவு வங்கிகளுக்கு அனுமதிக்கப்பட்ட மறுநிதியுதவி	329.03	376.66	378.76	386.21	459.56
2.	மாநில வங்கி அளவில் மாவட்ட மத்தியக் கூட்டுறவு வங்கிகளின் கடன் நிலுவை *	605.69	849.50	1029.56	1501.98	1437.12
3.	தேசிய விவசாயம் மற்றும் ஊரக வளர்ச்சி வங்கியிடமிருந்து மாநில வங்கி பெற்ற மறுநிதியுதவி	239.39	465.42	468.57	280.55	409.20
4.	மாநில வங்கி அளவில் தேசிய விவசாயம் மற்றும் ஊரக வளர்ச்சி வங்கியிடமிருந்து பெற்ற கடன்களின் நிலுவை	640.76	913.24	1137.54	1201.53	1168.46



2022-23 அறிக்கை ஆண்டில் உங்களது வங்கி, தேசிய விவசாயம் மற்றும் ஊரக வளர்ச்சி வங்கியிடமிருந்து மத்திய/நீண்ட கால திட்டங்களின்கீழ் ரூ.409.20 கோடி மறுநிதி பெற்றது.

தேசிய விவசாயம் மற்றும் ஊரக வளர்ச்சி வங்கியின் முதலீட்டு கடன் மற்றும் ஒன்றிய அரசால் மானியம் வழங்கக்கூடிய திட்டங்கள்:

மத்திய அரசின் அறிவுறுத்தலின்படி, தேசிய விவசாயம் மற்றும் ஊரக வளர்ச்சி வங்கி 2022-23ஆம் ஆண்டிற்கு பல்வேறு முதலீட்டுக் கடன் திட்டங்களை அறிவித்துள்ளது. தேசிய விவசாயம் மற்றும் ஊரக வளர்ச்சி வங்கியின் முதலீட்டுக் கடன் திட்டங்களாவன:

1. கால்நடை வளர்ப்பு
2. மீன்பிடி தொழில்
3. சுயஉதவிக் குழுக்கள்/கூட்டுப் பொறுப்புக் குழுக்கள்
4. வேளாண் மருந்தகம்/ வேளாண் வணிக மையம்
5. வேளாண் பொருட்களைப் பதப்படுத்துதல்
6. சிறு மற்றும் குறு பாசனம்

மகளிர் மேம்பாட்டிற்கான கடன் மற்றும் மறுநிதியுதவி திட்டம் :

தேசிய விவசாயம் மற்றும் ஊரக வளர்ச்சி வங்கியின் சுற்றறிக்கை எண். MCID/720/SHG-1(Policy)/2014-15 நாள் 11.11.2014-ன்படி, கூட்டுறவு வங்கிகள் மகளிர் சுய உதவிக் குழுக்களுக்கு 2013-14 மற்றும் 2014-15ல் (அதிக பட்சமாக ஆண்டுக்கு 5.5 சதவிகிதம்) கடன் வழங்கி வந்ததற்கான தொகையினை உதவித் தொகையாக அளிப்பதாக தெரிவித்துள்ளது. 2022-23ஆம் ஆண்டில் தேசிய விவசாயம் மற்றும் ஊரக வளர்ச்சி வங்கியின் சுற்றறிக்கை எண்.NB.MCID/842/DAY-NRLM(Policy)/2022-23 நாள் 26.08.2022-ன்படி மகளிர் சுய உதவிக் குழுக்களுக்கு கூட்டுறவு வங்கிகள் வாயிலாக தேசிய ஊரக வாழ்வாதார திட்டத்தின் கீழ் அனைத்து மாவட்டங்களுக்கும் சலுகை வட்டியில் ரூ.5.00 இலட்சம் வரை கடன் வழங்க அனுமதிக்கப்பட்டுள்ளது.

2022-23ஆம் ஆண்டில் உங்கள் வங்கியால் 13 மாவட்ட மத்தியக் கூட்டுறவு வங்கிகளுக்கு ரூ.252.32 கோடி மறுநிதி உதவியாக தேசிய ஊரக வாழ்வாதாரத் திட்டத்தின் கீழ் வழங்கப்பட்டது.

தேசிய ஊனமுற்றோர் நிதி மற்றும் மேம்பாட்டுக் கழகம் (NHFDC) மூலம் மாற்றுத் திறனாளிகளுக்கு சுயவேலை வாய்ப்புக் கடன் திட்டங்கள் :

உங்களது வங்கி, தேசிய ஊனமுற்றோர் நிதி மற்றும் மேம்பாட்டுக் கழகத்தின் தமிழ்நாடு மாநிலத்தின் முகமை அமைப்பாக 2002ஆம் ஆண்டிலிருந்து செயல்பட்டு, மாவட்ட மத்திய கூட்டுறவு வங்கிகள் மாற்றுத் திறனாளிகளுக்கு வழங்கிய பல்வேறு வகைக் கடன்களுக்காக மறுநிதியுதவி வழங்கி வருகிறது.

கூட்டுறவுச் சங்கங்களின் பதிவாளர் அவர்களால், 2022-23ஆம் ஆண்டில் கூட்டுறவு வங்கிகள் மூலமாக மாற்றுத் திறனாளிகளுக்கு வழங்கப்பட வேண்டிய கடன் இலக்காக ரூ.68.00 கோடி நிர்ணயம் செய்யப்பட்டது.

2022-23ஆம் ஆண்டில் ரூ.47.24 கோடி மறுநிதியுதவியாக 21 மாவட்ட மத்தியக் கூட்டுறவு வங்கிகளுக்கு வழங்கப்பட்டுள்ளது. இத்திட்டப் பயன்பாட்டினை ஊக்குவிக்கும் பொருட்டு, கடன்களை உரிய நேரத்தில் திருப்பிச் செலுத்தும் மாற்றுத் திறனாளிகளின் வட்டிச் சுமையை குறைக்கும் நோக்கத்துடன், 2011-12 முதல் அவர்கள் செலுத்த வேண்டிய வட்டியை தமிழ்நாடு அரசே ஏற்றுக் கொண்டுள்ளது. இதன் மூலம் தமிழ்நாடு அரசு வட்டி மானியமாக 2011-12 மற்றும் 2012-13 ஆம் ஆண்டுகளுக்கு தலா ரூ.90 இலட்சமும், 2013-14 மற்றும் 2014-15 ஆம் ஆண்டுகளுக்கு தலா ரூ.100 இலட்சமும், 2015-16 மற்றும் 2016-17 ஆம் ஆண்டுகளுக்கு தலா ரூ.50 இலட்சமும் மற்றும் 2017-18ஆம் ஆண்டில் ரூ.200.00 இலட்சமும் தமிழ்நாடு மாநில தலைமைக் கூட்டுறவு வங்கிக்கு வழங்கியுள்ளது.

**தமிழ்நாடு ஆதிதிராவிடர் வீட்டு வசதி மற்றும் மேம்பாட்டுக் கழகம் (தூட்கோ) :**

தேசிய பட்டியலினத்தோர் நிதி மற்றும் மேம்பாட்டுக் கழகத்தின் (NSFDC) மாநில முகமை அமைப்பாக தமிழ்நாடு ஆதிதிராவிடர் வீட்டு வசதி மற்றும் மேம்பாட்டுக் கழகம் (தூட்கோ) செயல்பட்டு வருகின்றது.

உங்களது வங்கி 2022- 2023 ஆம் ஆண்டில் தமிழ்நாடு ஆதிதிராவிடர் வீட்டு வசதி மற்றும் மேம்பாட்டுக் கழகத்திடம் ரூ.17.92 கோடி முன் தொகையாக பெற்று , மகிளா சம்ரிதி யோஜனா திட்டத்தின் கீழ் ஆதிதிராவிடர் மகளிர் சுயஉதவி குழு கடன்களுக்கு 9 மாவட்ட மத்திய கூட்டுறவு வங்கிகளின் மூலம் ரூ.17.91 கோடி மறுநிதியுதவி வழங்கப்பட்டது.



## வேளாண் சாராக் கடன்கள்

### காசக் கடன் வரம்புகள்

வேளாண் சாராக் கடன்களுக்காக மத்தியக் கூட்டுறவு வங்கிகளுக்கு மறுநிதியுதவி கடன் வரம்புகளாக, நமது வங்கி 31.03.2023 வரை ரூ.9659.50 கோடியை அனுமதித்தது. இதில் 31.03.2023-ல் நிலுவையாக இருந்த தொகை ரூ.1962.43 கோடியாகும். இது கடந்த ஆண்டு நிலுவையான ரூ.2193.38 கோடியைவிட ரூ.230.95 கோடி குறைவானதாகும்.

2022-23-ஆம் சர்க்கரைப் பருவ காலத்தில், சர்க்கரை ஆலைகளின் நடைமுறை மூலதன காசக் கடன் வரம்புகளாக ரூ.203.71 கோடியை நமது வங்கி அனுமதித்திருந்தது. இந்த காசக்கடனில் 31.03.2023-ல் ரூ.64.25 கோடி நிலுவை உள்ளது. உற்பத்தியான சர்க்கரையை உடனடியாக விற்பனை செய்யாததாலும், தமிழ்நாடு அரசிடமிருந்து வழிவகை நிதியுதவி கிடைத்ததாலும், சர்க்கரை ஆலைகள், அனுமதிக்கப்பட்ட காசக்கடன் வரம்பை குறைந்த அளவே பயன்படுத்தின.

### சர்க்கரை ஆலைகளுக்கான மென்கடன் (Soft Loan) திட்டம் - 2019

2018-19-ஆம் ஆண்டு சர்க்கரைப் பருவத்தில் கரும்பு விவசாயிகளின் நிலுவைத் தொகையை நேர் செய்யும் பொருட்டு, மத்திய அரசு அறிவித்த மென்கடன் 2019 திட்டத்தின்கீழ், மே 2019-ல் இரண்டு பொதுத்துறை நிறுவனங்கள் மற்றும் 14 கூட்டுறவு சர்க்கரை ஆலைகளுக்கு ரூ.22.44 கோடி மத்திய காலக் கடனாக வழங்கப்பட்டது. இக்கடனுக்கு 11.50% ஆண்டு வட்டியாகும். முதல் ஒரு வருடம் கடன் தவணை உரிமைக் காலமாகும். இக்கடனுக்கு ஓராண்டு காலத்திற்கு மட்டும் 7 சதவிகிதம் அளவில் மத்திய அரசால் வட்டி மானியம் வழங்கப்பட்டது. மேலும் திருத்தணி கூட்டுறவு சர்க்கரை ஆலைக்கு 2019-20 ஆம் ஆண்டின் கரும்பின் நிலுவை தொகையை வழங்குவதற்காக மத்திய காலக்கடனாக “மென்கடன் 2021” ரூ.3.50 கோடி வழங்கப்பட்டுள்ளது. மேற்படி கடனுக்கான நிலுவைத் தொகை 31.03.2023 ல் ரூ.2.48 கோடியாக உள்ளது.

பின்வரும் அட்டவணையில் ஆண்டுவாரியாக அனுமதிக்கப்பட்ட காசக் கடன் வரம்புகள், அதன் நோக்கங்கள், நிலுவைகள் முதலியன பட்டியலிடப்பட்டுள்ளன.

(ரூபாய். கோடியில்)

பயன்பாடு	அனுமதிக்கப்பட்ட வரம்பு		நிலுவை	
	2022	2023	31.03.2022	31.03.2023
பணியாளர் கூட்டுறவு சங்கங்கள்	1525.00	2130.00	289.00	116.00
நகைக்கடன் - (தொடக்க வேளாண்மை கூட்டுறவுக் கடன் சங்கம்)	2190.00	2700.00	944.18	491.00
நகைக் கடன்- (மத்தியக் கூட்டுறவு வங்கிக் கிளைகள்)	1045.00	1535.00	109.20	46.00
சிறப்பு நகைக் கடன் - (மா.ம.கூ.வ. கிளைகள்)	2375.00	2920.00	851.00	1137.00
சிறப்பு நகைக்கடன் - (தொடக்க வேளாண்மை கூட்டுறவுக் கடன் சங்கம்)	998.00	356.50	0.00	162.14
சிறப்பு நகைக்கடன் - (பெரும் பல்நோக்கு கூட்டுறவு சங்கம்)		18.00		10.29
<b>மொத்தம்</b>	<b>8133.00</b>	<b>9659.50</b>	<b>2193.38</b>	<b>1962.43</b>

பயன்பாடு	அனுமதிக்கப்பட்ட வரம்பு		நிலுவை	
	2022	2023	31.03.2022	31.03.2023
சர்க்கரை ஆலைகளுக்கான கூட்டிணைப்பு காசுக்கடன்	191.21	203.71	40.19	64.25
சர்க்கரை ஆலைகளுக்கான மென்கடன் (Soft Loan 2019) திட்டம்	22.44	17.65	6.08	1.74
சர்க்கரை ஆலைகளுக்கான மென்கடன் (Soft Loan 2021) திட்டம்	3.49	3.49	2.64	0.74
<b>ஆக மொத்தம்</b>	<b>8350.14</b>	<b>9884.35</b>	<b>2242.29</b>	<b>2029.16</b>

நலிவடைந்த தொடக்க வேளாண்மை கூட்டுறவு கடன் சங்கங்களுக்கு சிறப்பு நகைக்கடன் வழங்குதல்

தொடக்க வேளாண்மைக் கூட்டுறவு கடன் சங்கங்களில் ரூ.3.00 கோடிக்கு கீழ் கடன் நிலுவை உள்ள நலிவடைந்த கூட்டுறவு கடன் சங்கங்களுக்கு, அச்சங்கங்களின் வாழ்வாதாரத்தை உயர்த்தும் வகையில் குறைந்த வட்டியில் சிறப்புக் நகைக் காசுக்கடன் அதிகபட்சமாக ரூ.50.00 இலட்சம் வழங்க நம் வங்கியால் முடிவு செய்து இத்திட்டம் செயல்படுத்தப்பட்டு வருகிறது. இத்திட்டத்திற்கான வட்டி வீதம் கீழ்க்கண்டவாறு:

மாநிலத் தலைமை வங்கியிடமிருந்து மாவட்ட மத்திய கூட்டுறவு வங்கிக்கு	மத்திய கூட்டுறவு வங்கியிடமிருந்து தொடக்க வேளாண்மை கூட்டுறவு கடன் சங்கத்திற்கு	தொடக்க வேளாண்மை கூட்டுறவு கடன் சங்கத்தின் பயனாளிகள்
6.00%	6.5%	தொடக்க வேளாண்மை கூட்டுறவு கடன் சங்கம் நிர்ணயிக்கலாம். (மாநில தொழில்நுட்பகுழு நிர்ணயம் செய்யும் அதிகபட்ச வட்டிக்கு மிகாமல் 12%)

இத்திட்டத்தின் மூலம் 2022-23ஆம் நிதியாண்டில் 732 தொடக்க வேளாண்மை கூட்டுறவு கடன் சங்கங்களுக்கு ரூ.360.50 கோடி கடன் வரம்பு அனுமதிக்கப்பட்டு 31.03.2023-ன் படி ரூ.162.14 கோடி நிலுவையில் உள்ளது.

பெரும் பல்நோக்கு கூட்டுறவு சங்கங்களை ஊக்கப்படுத்த குறைந்த வட்டி சிறப்பு நகை காசுக்கடன் வழங்குதல்

மலைவாழ் மக்கள் பெரும்பல நோக்கு கூட்டுறவுச் சங்கங்களுக்கு கீழ்வண்டவாறு குறைந்த வட்டியில் கடன் வழங்கப்பட்டு வருகிறது.

மாநிலத் தலைமை வங்கியிடமிருந்து மாவட்ட மத்திய கூட்டுறவு வங்கிக்கு	மத்திய கூட்டுறவு வங்கியிடமிருந்து தொடக்க வேளாண்மை கூட்டுறவு கடன் சங்கத்திற்கு	தொடக்க வேளாண்மை கூட்டுறவு கடன் சங்கத்தின் பயனாளிகள்
6.00%	6.25%	வட்டி விகித நிர்ணயக்குழு நியமிக்கும்.

இத்திட்டத்தின் மூலம் 2022-23ஆம் நிதியாண்டில் 18 பெரும்பல நோக்கு கூட்டுறவு சங்கங்களுக்கு ரூ.18 கோடி கடன் வரம்பு அனுமதிக்கப்பட்டு 31.03.2023-ன் படி ரூ.10.29 கோடி நிலுவையில் உள்ளது.

**தொடக்க வேளாண்மை கூட்டுறவு கடன் சங்கங்களை பல்நோக்கு சேவை மையங்களாக மாற்றுதல் (PACS as MSC)**

தொடக்க வேளாண்மை கூட்டுறவு கடன் சங்கங்களை பல்நோக்கு சேவை மையங்களாக மாற்ற தேசிய வங்கியின் நிதியுதவியுடன் அறுவடைக்கு பிந்தைய மேலாண்மை பணிகளுக்கு வேளாண்மை உட்கட்டமைப்பு நிதித் திட்டம் செயல்படுத்தப்பட்டு வருகிறது.

கடந்த நிதியாண்டு 2022-23ல் நமது வங்கி 569 தொடக்க வேளாண்மை கூட்டுறவு கடன் சங்கங்களுக்கு 20 மாவட்ட மத்திய கூட்டுறவு வங்கிகள் மூலமாக ரூ.50.64 கோடி நிதியுதவி வழங்கி அதில் ரூ.32.15 கோடி தேசிய வங்கியிடமிருந்து, மறுநிதியுதவி பெற்றுள்ளது.

**தமிழ்நாடு நுகர்பொருள் வாணிப கழகத்திற்கு குறுகிய காலக் கடன் வழங்குதல்**

தமிழ்நாடு நுகர்பொருள் வாணிப கழகத்தின் வேண்டுகோளின் படியும், அரசு அளித்த உத்தரவாத்தின் படியும் நெல் கொள்முதல் செய்வதற்கும் மற்றும் நடைமுறை மூலதன தேவைக்காக நமது வங்கி ரூ.1000 கோடி ஒராண்டிற்கு குறுகிய கால கடனாக வழங்கியுள்ளது. இந்த கடனுக்கான வட்டி முறையாக மாதந்தோறும் பெறப்படுகிறது.

**வங்கியின் பொறுப்புறுதி**

நமது வங்கி, வங்கி பொறுப்புறுதியை வாடிக்கையாளர்கள் மற்றும் மத்தியக் கூட்டுறவு வங்கிகளுக்கு வைப்பீட்டுத் தொகைக்கான பிணையத்தின் அடிப்படையில் வழங்கி வருகிறது. 31.03.2023 அன்று இதில் நிலுவை தொகையாக ரூ.3.01 கோடி உள்ளது.

**நிரந்தர மிகைப்பற்று**

நமது வங்கி, நிரந்தர மிகைப்பற்று உச்ச வரம்பினை அனைத்து மத்தியக் கூட்டுறவு வங்கிகளுக்கும் வைப்பீட்டு தொகை அடிப்படையில் வழங்கி வருகிறது. 31.03.2023 அன்று இதில் நிரந்தர மிகைப்பற்று உச்ச வரம்பு தொகை ரூ.221.00 கோடியாக உள்ளது. இதில் ரூ.21.00 கோடி 31.03.2023 அன்று நிலுவையில் உள்ளது.

**நூற்பாலைகளுக்கான தவணைக் கடன்கள்**

பழைய இயந்திரங்களின் உபயோகம், உற்பத்திக் குறைவு, மூலப் பொருட்களின் விலை-லயேற்றம், ஜவுளித்துறையின் வீழ்ச்சி ஆகியவற்றின் விளைவுகளால் தமிழ்நாட்டில் 13 கூட்டுறவு நூற்பாலைகள் 1997-98 முதல் 2003-04 வரையிலான காலகட்டத்தில் செயலிழந்து முடங்கின. தற்போது கீழ்க்கண்ட 5 கூட்டுறவு நூற்பாலைகளே செயல்பட்டு வருகின்றன.

அ. அண்ணா கூட்டுறவு நூற்பாலை, ஆண்டிபட்டி, தேனி மாவட்டம்.

ஆ. பாரதி கூட்டுறவு நூற்பாலை, எட்டையபுரம், தூத்துக்குடி மாவட்டம்.

- இ. கன்னியாகுமரி மாவட்ட கூட்டுறவு நூற்பாலை, ஆரல்வாய்மொழி, கன்னியாகுமரி மாவட்டம்.
- ஈ. கிருஷ்ணகிரி கூட்டுறவு நூற்பாலை, ஊத்தங்கரை, கிருஷ்ணகிரி மாவட்டம்.
- உ. புதுக்கோட்டை கூட்டுறவு நூற்பாலை, அறந்தாங்கி, புதுக்கோட்டை மாவட்டம்.

மேற்கண்ட ஐந்து கூட்டுறவு நூற்பாலைகளை நவீனமயமாக்கும் பொருட்டு ரூ.147.21 கோடி அளவில், தென்னிந்திய ஜவுளி ஆராய்ச்சி சங்கத்தால் உரிய திட்டங்கள் தயாரிக்கப்பட்டு அவை தேசிய கூட்டுறவு வளர்ச்சிக் கழகத்திடமிருந்து நிதியுதவி பெற்று அப்பணிகள் முடிந்துள்ளன. தற்போது அவை வணிக ரீதியாக இயங்கி வருகிறது.

ஏற்கனவே செயலற்று இருந்த இராமநாதபுரம் கூட்டுறவு நூற்பாலையும் நவீன முறையில் புதுப்பிக்கப்பட்டு வணிக ரீதியாக இயங்கி வருகிறது. எனினும், அறிக்கை ஆண்டில் நூற்பாலைகளுக்கு புதிய கடன் வரம்புகள் எதுவும் அளிக்கப்படவில்லை. தேசிய வங்கியின் கடன் கண்காணிப்பு ஏற்பாட்டின்படி, எதிர்மறை நிகர மதிப்பு கொண்ட நிறுவனங்கள் கடன் பெற அரசு உத்திரவாதம் பெற்றுத் தர வேண்டும். கூட்டுறவு நூற்பாலைகளிடமிருந்தும் ஏனைய கூட்டுறவு நிறுவனங்களிடமிருந்தும், தனி நபர்களிடமிருந்தும் வர வேண்டிய நிலுவைத் தொகைகள் கீழே உள்ள பட்டியலில் தரப்பட்டுள்ளன.

(ரூபாய். இலட்சத்தில்)

வ.எண்	கூட்டுறவு நூற்பாலையின் பெயர்	நிலுவை	
		31.03.2022	31.03.2023
1	தருமபுரி CSM	1.04	1.04
2	SRT0 Loan(நேரடி)	87.23	87.23
	<b>மொத்தம்</b>	<b>88.27</b>	<b>88.27</b>
	கலைக்கப்பட்ட நாள் வரையிலான வட்டி நிலுவை		
1	தெற்கு ஆற்காடு CSM (விழுப்புரம்)	3.62	3.62
2	வேலூர் CSM (வடக்கு ஆற்காடு )	42.31	42.31
3	தென்னிந்திய CSM	3.24	3.24
4	சேலம் CSM	5.24	5.24
5	கரூர் CSM	1.59	1.59
6	திருவில்லிபுத்தூர் CSM - TOD	320.05	320.05
	<b>Total</b>	<b>376.05</b>	<b>376.05</b>

வட்டி நிலுவை உள்ள மேற்கண்ட 6 கூட்டுறவு நூற்பாலைகளும் கலைக்கப்பட்டுவிட்டன. எனினும்,இந்த நூற்பாலைகளிடமிருந்து வரவேண்டிய வட்டித் தொகைக்கான கோரிக்கை கலைப்பு அலுவலரிடம் சமர்ப்பிக்கப்பட்டுள்ளது .



### வங்கியின் முதலீடுகள்

உங்கள் வங்கி 31.03.2023 அன்றுள்ளபடி சட்டப்பூர்வ நீர்மத் தேவைகளுக்காக ரூ.3,830.93 கோடியை அரசு மற்றும் இதர அங்கீகரிக்கப்பட்ட கடன் பத்திரங்களில் முதலீடு செய்துள்ளது. மேலும் உங்கள் வங்கி கூட்டுறவு நிறுவனங்கள் அல்லாத பங்குகளில் ரூ.47,000.00 மற்றும், பொதுத்துறை நிறுவனப் பத்திரங்களில் ரூ.802.08 கோடி அளவிற்கும் முதலீடு செய்துள்ளது.

இம்முதலீடு சட்டப்பூர்வ நீர்மத் தேவைகளுக்கான கணக்கீட்டில் எடுத்துக் கொள்ளப்படமாட்டாது. 31.03.2023 அன்றுள்ளபடி உங்கள் வங்கியின் மொத்த முதலீடுகள் ரூ.4,633.01 கோடியாகும். இது 31.03.2022 அன்று ரூ.3323.98 கோடியாக இருந்தது.

#### முதலீட்டு விபரங்கள்:

31.03.2023 நிலவரப்படி வங்கியின் முதலீட்டு விபரங்கள் வகை வாரியாக கீழே கொடுக்கப்பட்டுள்ளது.

#### 1. நீர்ம ஆதாரத்திற்குத் தகுதியான முதலீடுகள்

(ரூபாய் கோடியில்)

வ.எண்	முதலீட்டு விபரம்	தொகை
1.	மத்திய அரசு கடன் பத்திரங்கள்	479.22
2.	தமிழ்நாடு அரசுக் கடன் பத்திரங்கள்	868.88
3.	பிற மாநில அரசுக் கடன் பத்திரங்கள்	2,482.83
	<b>மொத்தம்</b>	<b>3,830.93</b>

#### 2. கூட்டுறவு அல்லாத நிறுவனங்களின் பங்குகளில் செய்யப்பட்டுள்ள முதலீடுகளின் விபரம்

வ.எண்	முதலீட்டு விபரம்	தொகை (ரூ)
1.	மத்திய சேமிப்பு கிடங்குக் கழகம்	35,000
2.	தமிழ்நாடு தொழில் முதலீட்டுக் கழகம்	12,000
	<b>மொத்தம்</b>	<b>47,000</b>

#### 3. பொதுத்துறை நிறுவனங்களில் செய்யப்பட்டுள்ள முதலீடுகளின் விபரம் (சட்டப்பூர்வமற்ற நீர்மச் சொத்து கடன் பத்திரங்கள்)

வ. எண்	முதலீட்டு விபரம்	தொகை
1.	6.40% தேசிய வங்கி கடன் பத்திரங்கள் 2023	25.00
2.	5.78% NTPC 2024	100.00
3.	7.25% தேசிய வங்கி கடன் பத்திரங்கள் 2025	50.00
4.	6.05% என்எல்சி கடன் பத்திரங்கள் 2026	25.00
5.	7.04% தேசிய வங்கி கடன் பத்திரங்கள் 2026	5.01
6.	7.40% தேசிய வங்கி கடன் பத்திரங்கள் 2026	50.00
7.	7.14% IndianOil Corporation 2027	40.00
8.	8.54% ஊரக மின்மயமாக்கல் கழகக் கடன் பத்திரங்கள் 2028	10.00
9.	8.55% ஊரக மின்மயமாக்கல் கழகக் கடன் பத்திரங்கள் 2028	14.00
10.	7.05% மின்நிதி கழக கடன் பத்திரங்கள் 2030	100.00
11.	7.08% இந்திய இரயில்வே நிதி கார்ப்பரேஷன் கடன் பத்திரங்கள் 2030	35.00
12.	7.14% ஊரக மின்மயமாக்கல் கழகக் கடன் பத்திரங்கள் 2030	10.00
13.	7.40% இந்திய புதுப்பிக்கத்தக்க ஆற்றல் வளர்ச்சி நிறுவனம் கடன் பத்திரங்கள் 2030	15.00
14.	7.00% தேசிய வங்கி கடன் பத்திரங்கள் 2031	25.00
15.	7.09% FCI-GOI-GU 2031 கடன் பத்திரங்கள் 2031	10.00
16.	7.09% FCI கடன் பத்திரங்கள் 2031	148.17
17.	7.42% மின்நிதி கழக கடன் பத்திரங்கள் 2032	14.90
18.	7.42% மின்நிதி கழக கடன் பத்திரங்கள் 2032	50.00
19.	7.44% NTPC 2032	50.00
20.	7.50% ஊரக மின்மயமாக்கல் கழகக் கடன் பத்திரங்கள் 2033	25.00
	<b>மொத்தம்</b>	<b>802.08</b>

### உபரி நிதி முதலீடுகள்

#### 1) கேட்பு நிதி

அறிக்கையாண்டில், உங்களது வங்கி தனது உபரி நிதியினை, தினசரி கேட்பு நிதியில் ரூ. 2,00,200.00 கோடி அளவிற்கு முதலீடு செய்து ரூ. 29.03 கோடியை வருவாயாக ஈட்டியது. 31.03.2023 அன்று ரூ. 650.00 கோடி கேட்பு நிதியில் நிலுவையாக உள்ளது.

#### 2) முத்தரப்பு ரெப்போ கையாளுதல் அமைப்பு (TRI-PARTY REPO DEALING SYSTEM)

அறிக்கையாண்டில், உங்களது வங்கி தனது உபரி நிதியினை, தினசரி முத்தரப்பு ரெப்போ கையாளுதல் அமைப்பு மூலமாக ரூ. 49,828.70 கோடி அளவிற்கு முதலீடு செய்து ரூ. 8.00 கோடியை வருவாயாக ஈட்டியது. 31.03.2023 அன்று ரூ.980.00 கோடி முத்தரப்பு ரெப்போ கையாளுதல் அமைப்பு நிதியில் நிலுவையாக உள்ளது.

### 3) கால வைப்பீடுகள்

அறிக்கையாண்டில், உங்களது வங்கி தனது உபரி நிதியினை, கால வைப்பீடுகளில் ரூ.2,600.00 கோடி அளவிற்கு முதலீடு செய்து, ரூ.65.04 கோடியை வருவாயாக ஈட்டியுள்ளது. 31.03.2023 அன்று ரூ. 2,250.00 கோடி கால வைப்பீடுகளில் நிலுவையாக உள்ளது. மேலும் அறிக்கையாண்டில் உங்களது வங்கி காலவைப்பீடுகளின் மீது ரூ.225.00 கோடி அளவிற்கு கடன் பெற்று ரூ.3.53 கோடியினை வட்டியாக செலுத்தியுள்ளது.

### 4. நீர்மத் தேவைகளை சீரமைக்கும் வசதி: (LAF)

உங்களது வங்கி தன்வசம் உள்ள உபரி நிதியினை முத்தரப்பு ரெப்போ கையாளுதல் அமைப்பு (TREPS) மூலமாக தினந்தோறும் பிற்பகல் 3.00 மணி வரையிலும், கால வைப்பீடுகளில் தினந்தோறும் மாலை 5.00 மணி வரையிலும் முதலீடு செய்து வருகிறது.

இதனைத் தொடர்ந்து 03.09.2019 முதல் உங்களது வங்கி தன்வசம் உள்ள உபரி நிதியினை இ-குபேர் மூலமாக நீர்மத் தேவைகளை சீரமைக்கும் வசதியில் முதலீடு செய்து வருகிறது. அறிக்கையாண்டில், உங்களது வங்கி ரூ.7,500 கோடி அளவிற்கு நீர்மத் தேவைகளை சீரமைக்கும் வசதி வாயிலாக முதலீடு செய்து, அதன் மூலம் ரூ.0.68 கோடி வருமானத்தை ஈட்டியுள்ளது. அறிக்கையாண்டில் உங்களது வங்கி TERM LAF வாயிலாக ரூ.16,774/- கோடி அளவிற்கு முதலீடு செய்து ரூ.32.26 கோடியினை வட்டி வருவாயாக ஈட்டியுள்ளது.

தற்போது நீர்மத் தேவைகளை சீரமைக்கும் வசதி (LAF) Standing Deposit Facility (SDF) ஆக மாற்றம் செய்யப்பட்டுள்ளது.

### 5. துணைநில் அமைப்பு வசதி (Standing Deposit Facility (SDF):

அறிக்கையாண்டில் உங்களது வங்கி தினந்தோறும் உள்ள உபரிநிதியினை SDF வாயிலாக ரூ.74,920/- கோடி அளவிற்கு முதலீடு செய்து ரூ.12.27 கோடியினை வருவாயாக ஈட்டியுள்ளது. 31.3.2023 அன்று ரூ.1920 கோடி SDFல் நிலுவையாக உள்ளது.

### 6. Automated Sweep-In and Sweep-Out (ASISO):

இந்திய ரிசர்வ் வங்கி, 06.08.2020ஆம் தேதியிட்ட தனது பணக்கொள்கை தொடர்பான கூட்டத்தில் ரொக்க கையிருப்பு விகிதத்தினை சிறந்த முறையில் நிர்வகிக்கவும், நெகிழ்வுத் தன்மையுடன் இருப்பதற்கான வசதியினை அறிமுகப்படுத்தியது. இவ்வசதியினை e-kuber மூலம் கையாள முடியும். வங்கிகள் இந்திய ரிசர்வ் வங்கியில் உள்ள தங்கள் நடப்புக் கணக்கில் எவ்வளவு இருப்புத் தொகை வைக்கப்பட வேண்டுமென நிர்ணயம் செய்து, அதற்கு தகுந்தாற்போல், வரையறையினை நிர்ணயித்துக் கொள்ள முடியும். இந்த ASISO வசதியின் மூலம் வங்கி தனது ரொக்க கையிருப்பு விகிதத்தினை, உபரியாக/பற்றாக்குறையின்றி திறம்பட செயல்படுத்த உதவியாக உள்ளது.

நிதி மற்றும் முதலீட்டு பிரிவு தொடர்பான ஆய்வின்போது, ASISOன் தேவை மற்றும் முக்கியத்துவம் தொடர்பாக விரிவாக விவாதித்து, மேலாண்மை இயக்குநர் அவர்கள் ASISO வசதியினை ஏற்றுக் கொள்ளலாம் என தனது 29.11.2021ம் நாள்ிட்ட குறிப்பின் பேரில் 29.01.2022ல் ASISO நடைமுறைப்படுத்தப்பட்டது.

அறிக்கையாண்டில் உங்களது வங்கி, ASISO வசதியின் மூலம் ரூ.20,440.00 கோடி முதலீடு செய்து, ரூ.3.32 கோடி வருவாய் ஈட்டியுள்ளது. 31.3.2023 அன்று ASISO வசதியில் ரூ.705.00 கோடி நிலுவையில் உள்ளது.

**சட்டபூர்வ நீர்மத் தேவைக் கடன் பத்திரங்களில் கொள்முதல்:**

அறிக்கையாண்டில் உங்களது வங்கி ரூ.1302.36 கோடி அளவிற்கு சட்டபூர்வ நீர்மத் தேவைக்கடன் பத்திரங்களில் முதலீடு செய்துள்ளது.

**சட்டபூர்வநீர்மத் தேவைக் கடன் பத்திரங்களில் முதிர்வு:**

அறிக்கையாண்டில் ரூ.114.47 கோடி அளவிற்கு சட்டபூர்வ நீர்மத் தேவைக் கடன் பத்திரங்கள் முதிர்வடைந்து, உங்களது வங்கிக் கணக்கிற்கு பணம் பெறப்பட்டது.

**சட்டபூர்வ நீர்மத் தேவைக் கடன் பத்திரங்களில் விற்பனை:**

அறிக்கையாண்டில் உங்களது வங்கி, உபரியாக உள்ள ரூ.485.00 கோடி அளவிற்கு சட்டபூர்வ நீர்மத் தேவைக் கடன் பத்திரங்களை நிரந்தரப் பிரிவிலிருந்து நடப்புப் பிரிவிற்கு 20.03.2023 அன்று மாற்றியமைத்து, NDS OM வாயிலாக விற்பனை செய்தது. 31.03.2023 அன்றுடன் உங்களது வங்கி ரூ.370.00 கோடி அளவிற்கு சட்டபூர்வ நீர்மத் தேவைக் கடன் பத்திரங்களை விற்பனை செய்து ரூ.3.61 கோடி இலாபம் ஈட்டியுள்ளது. 31.03.2023 அன்று நடப்புப் பிரிவில் ரூ.115.00 கோடி அளவிற்கு சட்டபூர்வ நீர்மத் தேவைக் கடன் பத்திரங்கள் நிலுவையில் உள்ளது.

**சட்டபூர்வ நீர்மத் தேவைகளற்ற கடன் பத்திரங்களில் கொள்முதல்:**

அறிக்கையாண்டில் உங்களது வங்கி சட்டபூர்வ நீர்மத் தேவைகளற்ற கடன் பத்திரங்களில் ரூ.579.90 கோடி அளவிற்கு முதலீடு செய்துள்ளது.

**சட்டபூர்வநீர்மத் தேவைகளற்ற கடன் பத்திரங்களில் விற்பனை:**

அறிக்கையாண்டில் உங்களது வங்கி ரூ.47.35 கோடி அளவிற்கு சட்டபூர்வ நீர்மத் தேவைகளற்ற கடன் பத்திரங்களில் விற்பனை செய்து ரூ.0.39 கோடி இலாபம் ஈட்டியுள்ளது.

**இணைப்புச் சங்கங்களின் சார்பாக கேட்பு நிதி/ முத்தரப்பு ரெப்போ கையாளுதல் அமைப்பு முதலீடு:**

வங்கியோடு இணைக்கப்பட்டுள்ள மத்தியக் கூட்டுறவு வங்கிகள் மற்றும் நகரக் கூட்டுறவு வங்கிகள் தங்களது உபரி நிதியினை நல்ல நிலையில் பயன்படுத்த உதவும் வகையில், உங்களது வங்கி அவர்கள் சார்பாக தினசரி கேட்பு நிதி/ முத்தரப்பு ரெப்போ கையாளுதல் அமைப்பு மூலமாக முதலீடு செய்து அவர்கள் தகுந்த வருமானம் ஈட்ட உதவியுள்ளது.



அறிக்கையாண்டில், உங்களது வங்கி மத்தியக் கூட்டுறவு வங்கிகள், நகரக் கூட்டுறவு வங்கிகள், பாண்டிச்சேரி மாநிலக் கூட்டுறவு வங்கி மற்றும் தமிழ்நாடு தொழிற்கூட்டுறவு வங்கி ஆகியவை சார்பாக கேட்பு நிதி/முத்தரப்பு ரெப்போ கையாளுதல் அமைப்பு மூலமாக முதலீடு செய்துள்ளது.

உங்களது வங்கி ரூ. 1,32,673.85 கோடி அளவிற்கு கேட்பு நிதி/முத்தரப்பு ரெப்போ கையாளுதல் அமைப்பு மூலமாக இணைக்கப்பட்ட சங்கங்கள் சார்பாக முதலீடு செய்து, அவர்கள் ரூ.18.38 கோடியை வருமானமாக பெற உதவியுள்ளது.

#### **இணைப்புச் சங்கங்கள் சார்பாக சட்டபூர்வ நீர்மத் தேவைக் கடன் பத்திரங்களில் முதலீடு:**

அறிக்கையாண்டில் உங்களது வங்கி இணைப்புச் சங்கங்கள் சார்பாக ரூ.1095.57 கோடி அளவிற்கு சட்டபூர்வ நீர்மத் தேவைக் கடன் பத்திரங்கள் CSGL கணக்கின் மூலம் கொள்முதல் செய்துள்ளது. உங்களது வங்கி 23 மாவட்ட மத்தியக் கூட்டுறவு வங்கிகள், தமிழ்நாடு மாநில கூட்டுறவு வேளாண்மை மற்றும் ஊரக வளர்ச்சி வங்கி, தமிழ்நாடு தொழிற்கூட்டுறவு வங்கி, 69 கூட்டுறவு நகர வங்கிகள், தமிழ்நாடு மாநிலத் தலைமைக் கூட்டுறவு வங்கி பணியாளர் வைப்புநிதி டிரஸ்ட் மற்றும் 12 மாவட்ட மத்திய கூட்டுறவு வங்கிகளின் பணியாளர் வருங்கால வைப்புநிதி டிரஸ்ட் கணக்குகளை CSGL வாயிலாக நிர்வகித்து வருகிறது.

#### **இணைப்புச் சங்கங்கள் சட்டபூர்வ நீர்மத் தேவைக் கடன் பத்திரங்களில் முதிர்வு:**

அறிக்கையாண்டில் உங்களது வங்கி ரூ.181.32 கோடி அளவிற்கு இணைப்புச் சங்கங்களின் சட்டபூர்வ நீர்மத் தேவைக் கடன் பத்திரங்களின் தொகையை, முதிர்வு நாளில் முதிர்வுத் தொகையை பெற்றுத் தந்துள்ளது.

#### **இணைப்புச் சங்கங்களின் சட்டபூர்வ நீர்மத் தேவைக் கடன் பத்திரங்களில் விற்பனை:**

அறிக்கையாண்டில் உங்களது வங்கி இணைப்புச் சங்கங்களின் சட்டபூர்வ நீர்மத் தேவைக் கடன் பத்திரங்களில் ரூ.5.59 கோடி அளவிற்கு விற்பனை செய்துள்ளது.

#### **பரஸ்பர நிதியில் முதலீடு**

உங்களது வங்கி பொதுத் துறை நிறுவனங்களின் ஆதரவில் இயங்கும் ரூ.5,000 கோடிக்கு மேல் சொத்துக்களை நிர்வகிக்கும் 4 பரஸ்பர நிதிகளில் ஒவ்வொரு பரஸ்பர நிதியிலும் ரூ.100 கோடிக்கு மிகாமல் குறைந்த இடர்பாடுகள் உள்ள திட்டங்களில் தினமும் திரும்பப் பெறும் வகையில் (விடுமுறை நாட்கள் நீங்கலாக) முதலீடு செய்து வருகின்றது. சந்தையில் காணப்படும் ஏற்ற இறக்கங்கள் காரணமாக உங்களது வங்கி நடப்பாண்டில் பரஸ்பரநிதியில் முதலீடு ஏதும் செய்யவில்லை.

#### **கடன் தேவையை பூர்த்தி செய்ய வாங்கிய கடன்கள்:**

அறிக்கையாண்டில் உங்களது வங்கி TREPS வசதியின் வாயிலாக ரூ.275 கோடி அளவிற்கு கடன் பெற்று ரூ.9.45 இலட்சம் வட்டி செலுத்தியுள்ளது. மேலும், MSF வசதி சரிவர இயங்குகின்றதா என சோதனை அடிப்படையில் மூலம் ரூ.5.00 கோடி பெறப்பட்டு ரூ.8,425 வட்டியாக செலுத்தியுள்ளது.

### சட்ட நிறுவன இனங்காட்டி (Legal Entity Identifier):

வங்கியின் நிர்வாக குழு தனது தீர்மான எண்.12 நாள் 28.11.2019 வாயிலாக மேற்காணும் 20 இலக்க சட்ட நிறுவன இனங்காட்டி குறியீட்டினை பெறுவதற்கு ஒப்புதல் அளித்துள்ளது.

Legal Entity Identifier India Ltd., (LEIL) நிறுவனம் உங்களது வங்கி சமர்ப்பித்த பிரேரணையை ஏற்றுக் கொண்டு, 335800WB93Y9TMM5DH45 என்ற 20 இலக்க சட்ட நிறுவன இனங்காட்டி குறியீட்டினை வழங்கியுள்ளது. இக்குறியீடானது ஒரு வருட காலத்திற்கு செல்லுபடியாகும் வகையிலும், அதன் பின்னர் ஒவ்வொரு வருடமும் இதனை புதுப்பிக்கும் வகையிலும் அனுமதிக்கப்பட்டுள்ளது. இதன்படி தற்போது அனுமதிக்கப்பட்டுள்ள குறியீடானது 03.01.2024 வரை அமுலில் இருக்கும்.

### சந்தா மற்றும் சேவை/பராமரிப்புக் கட்டணங்கள்:

உங்களது வங்கி, கீழ்க்கண்ட நிறுவனங்களுக்கு சந்தா செலுத்தி வருகிறது.

வ. எண்	நிறுவனம்	நோக்கம்
1.	Fixed Income Money Market & Derivatives Association of India (FIMMDA)	அரசுக் கடன் பத்திரம் மற்றும் கூட்டாண்மை நிறுவனக் கடன் பத்திரங்களின் அறிக்கைகளைப் பார்க்க
2.	Institute for Development and Research in Banking Technoogy/ IFTAS	SFMS பராமரிப்புக் கட்டணம்
3.	NSE Cogencies Real Time Financial Market News through Data Terminal	Real Time Financial Market News through Data Terminal கட்டணம்

மேலும், உங்களது வங்கி கீழ்க்கண்ட நிறுவனங்களுக்கு சேவைக் கட்டணங்களையும் செலுத்தியுள்ளது.

வ. எண்	நிறுவனம்	நோக்கம்
1	Stock Holding Corporation of India Ltd.,	மின்னணு (Demat) கணக்கு பராமரிப்புக் கட்டணம்
2.	Clearing Corporation of India Ltd.,	கடன் பத்திரங்களை வாங்கி விற்பதற்கான சேவைக் கட்டணம்
3.	Clearcorp	கேட்பு நிதி/முத்தரப்பு ரெப்போ கையாளுதல் அமைப்பில் நடக்கும் பரிவர்த்தனைக்கான சேவைக் கட்டணம் (ரூ.1 கோடிக்கு ரூ.2/- & ரூ.1 கோடிக்கு ரூ.15/-)

### தொழில்நுட்பம்:

#### 1. நிகழ்நேர மொத்தத் தீர்வு (Real Time Gross Settlement)

நிகழ்நேர மொத்தத் தீர்வு பரிமாற்றம் 24/7 வசதி, 14.12.2020 முதல் செயல்படுத்தப்பட்டு வருகிறது. அறிக்கையாண்டில், உங்களது வங்கி ரூ. 1,31,119.49 கோடி (62002 தகவல்கள்)

மற்றும் ரூ.43,157.76 கோடி (116875 தகவல்கள்) அளவிற்கு முறையே பணத்தைப் பெற்றும், பணத்தை அனுப்பியும் இச்சேவையில் பரிவர்த்தனை செய்துள்ளது.

## 2. தேசிய மின் பணப் பரிமாற்றம் (National Electronic Funds Transfer)

தேசிய மின் பணப் பரிமாற்றம் 24/7 வசதி, 16.12.2019 முதல் செயல்படுத்தப்பட்டு வருகிறது. அறிக்கையாண்டில், உங்களது வங்கி ரூ.19,236.09 கோடி அளவிற்கு 29,42,731 தகவல்களைப் பெற்றும், ரூ.8,044.12 கோடி அளவிற்கு 19,46,259 தகவல்களை அனுப்பியும் பரிவர்த்தனை செய்துள்ளது.

## 3. நிகழ்நேர மொத்தத் தீர்வு / தேசிய மின் பணப் பரிமாற்றம் சேவையில் உப உறுப்பினர்:

உங்களது வங்கி துரிதப் பணப் பரிமாற்றம்/மின்னணு வங்கிச் சேவையினை 23 மாவட்ட மத்திய கூட்டுறவு வங்கிகள். பாண்டிச்சேரி மாநில கூட்டுறவு வங்கி மற்றும் தமிழ்நாடு தொழில் கூட்டுறவு வங்கிகளை உப உறுப்பினராக இணைத்து இச்சேவையினை அளித்து வருகிறது. மேலும், மத்தியக் கூட்டுறவு வங்கிகளை ஊக்குவிக்கும் பொருட்டு, அவர்களுக்கு நிகழ்நேர மொத்தத் தீர்வு சேவையை இலவசமாக உங்கள் வங்கி வழங்குகிறது.

வங்கியியல் ஒழுங்குமுறைச் சட்டம் 1949 (கூட்டுறவுச் சங்கங்களுக்குப் பொருந்தக்கூடியது) பிரிவு 24ன் படி பேணப்பட வேண்டிய நீர்ம நிலைச் சொத்துக்கள் (SLR):

அறிக்கை ஆண்டில் உங்களது வங்கி, கெடு மற்றும் கேட்புப் பொறுப்புகளின் தேவையான அளவிற்கு நீர்ம நிலைச் சொத்து இருப்பினை எல்லா நாட்களிலும் பராமரித்து, வங்கியியல் ஒழுங்குமுறைச் சட்டம் 1949, பிரிவு 24ன் கட்டுப்பாடுகளைக் கடைப்பிடித்து வருகிறது.

இந்திய ரிசர்வ் வங்கிச் சட்டம் 1934ன் பிரிவு 42(1)ன் படி குறைந்த அளவு அன்றாட சராசரி ரொக்க இருப்பு பேணுதல் (CRR):

அறிக்கை ஆண்டில் உங்களது வங்கி எல்லா இருவார காலங்களுக்கும் பேணப்பட வேண்டிய ரொக்க இருப்பினை எவ்விதக் குறைபாடும் இன்றி பராமரித்தது, இந்திய ரிசர்வ் வங்கிச் சட்டப் பிரிவு 42(1) ஐ தவறாமல் கடைபிடித்து வருகிறது.

வங்கி வட்டி விகிதம், ரெபோ வட்டி மற்றும் ரிவர்ஸ் ரெபோ வட்டி ஆகியவற்றின் இயக்கம்:

(Percentage)

Effective From	Bank Rate	Repo Rate	Reverse Repo Rate	Standing Deposit Facility (SDF)	SLR	CRR
08.04.2022	4.25	4.00	3.35	3.75	18.00	4.00
04.05.2022	4.65	4.40	3.35	4.15	18.00	4.50
08.06.2022	5.15	4.90	3.35	4.65	18.00	4.50

Effective From	Bank Rate	Repo Rate	Reverse Repo Rate	Standing Deposit Facility (SDF)	SLR	CRR
05.08.2022	5.65	5.40	3.35	5.15	18.00	4.50
30.09.2022	6.15	5.90	3.35	5.65	18.00	4.50
07.12.2022	6.50	6.25	3.35	6.00	18.00	4.50
08.02.2023	6.75	6.50	3.35	6.25	18.00	4.50

**இந்திய ரிசர்வ் வங்கி மற்றும் தேசிய வங்கிக்கு சமர்ப்பிக்கப்படும் தணிக்கை அறிக்கை:**

வங்கியின் தணிக்கையாளர், நிதி மற்றும் முதலீட்டுப் பிரிவில் நடக்கும் நிகழ்வுகளை காலாண்டு தோறும் தணிக்கை செய்து அறிக்கை சமர்ப்பிப்பார். அறிக்கையாண்டில், பட்டயக் கணக்கரின் காலாண்டு அறிக்கை இந்திய ரிசர்வ் வங்கிக்கு குறிப்பிட்ட காலத்திற்குள் சமர்ப்பிக்கப்பட்டது. மேலும் காலாண்டு அறிக்கை நிர்வாகக் குழுவின் பின்னேற்பிற்கு சமர்ப்பிக்கப்பட்டு வருகிறது.

**முதலீட்டு ஏற்ற இறக்க நிதி:**

அறிக்கையாண்டில் உங்களது வங்கி, கடன் பத்திரங்களை விற்பனை செய்ததன் மூலம் ஈட்டிய இலாபம் ரூ.4.16 கோடியினை முதலீட்டு ஏற்ற இறக்க நிதிக்கு மாற்றம் செய்துள்ளது. 31.3.2023 அன்று ரூ.65.78 கோடி அளவிற்கு முதலீட்டு ஏற்ற இறக்க நிதி நிலுவையில் உள்ளது.

**முதலீட்டு தேய்மான நிதி**

அறிக்கையாண்டில் உங்களது வங்கி, சந்தையில் நிலவுகின்ற விலைச் சரிவின் காரணமாக ரூ.11.20 கோடி அளவிற்கு முதலீட்டு தேய்மானநிதி ஒதுக்கீடு செய்துள்ளது. 31.03.2023 அன்று ரூ.21.96கோடி முதலீட்டு தேய்மான நிதி நிலுவையில் உள்ளது.

**மிகை கழிப்பு நிதி(Amortisation):**

இந்திய ரிசர்வ் வங்கியின் RPCD No. RF.BC.17/A.4./92-93 நாள் 04.09.1992 சுற்றறிக்கைபடி, வங்கியின் முதலீடுகள் நிரந்தரப் பிரிவு மற்றும் நடப்புப் பிரிவு என இரண்டு பிரிவுகளாக உள்ளன.

நிரந்தரப் பிரிவிலுள்ள பத்திரங்களில், பிரிமியம் கொடுத்து வாங்கப்பட்ட பத்திரங்களுக்கு, முகமதிப்பிற்கு மேலுள்ள தொகையை (பிரிமியம்), இந்திய ரிசர்வ் வங்கியின் வழிகாட்டுதல்படி, பத்திரங்களின் மீதமுள்ள வாழ்நாளில் மிகை கழிப்பு (Amortization) செய்ய வேண்டும். அப்போதுதான், பத்திரம் முடிவடையும் நாளில், முக மதிப்பும், புத்தக மதிப்பும் ஒன்றாக இருக்கும்.

அறிக்கையாண்டில் உங்களது வங்கி, முடிவடைந்த ஆண்டிற்கான மிகை கழிப்பு நிதியாக ரூ.2,35,38,363/- யை வங்கியானது Amortization of Premium Paid on Investment, என்னும் தலைப்பில் பற்று வரவு செய்தது.



## வளர்ச்சி செயல் திட்டம்

### வளர்ச்சி செயல்திட்டத்தின் அறிமுகம்

இந்திய அரசின் அறிவுறுத்தலுக்கிணங்க, தேசிய வங்கி குறுகிய காலக் கடன் கட்டமைப்பில், மாநிலத்திலுள்ள மத்தியக் கூட்டுறவு வங்கிகள் மற்றும் தொடக்க வேளாண்மைக் கூட்டுறவு கடன் சங்கங்கள், தொடர்ந்து வாழ்திறன் உடையவைகளாக செயல்படும் நோக்கில், வளர்ச்சி செயல் திட்டத்தை அறிமுகப்படுத்தியது. இதுவரை இச்செயல் திட்டத்தை நடைமுறைப்படுத்த தமிழ்நாடு அரசு, தமிழ்நாடு மாநிலத் தலைமைக் கூட்டுறவு வங்கியுடன் 1994-95ஆம் ஆண்டு முதல் நான்கு கட்டங்களாக புரிந்துணர்வு ஒப்பந்தங்களை ஏற்படுத்தியுள்ளது. வளர்ச்சி செயல் திட்டத்தின் நான்காவது கட்டமாக 01.04.2007 முதல் 31.03.2012 வரை ஐந்தாண்டுகளுக்கு நீட்டிப்பதற்கு வழிவகை செய்யப்பட்டு, அதன் செயலாக்கத்திற்கான புரிந்துணர்வு ஒப்பந்தமானது 05.05.2008 அன்று தலைமை வங்கி, தமிழ்நாடு அரசு மற்றும் தேசிய வங்கி ஆகியவை இணைந்து நிறுவனங்களுக்கு முக்கியத்துவம் அளித்தல் மற்றும் நிறுவன பங்களிப்பை உறுதிசெய்யும் வகையில் சிறு மாற்றங்களுடன் ஏற்படுத்தப்பட்டது. இதனைத் தொடர்ந்து, தலைமை வங்கியுடன் அனைத்து மத்தியக் கூட்டுறவு வங்கிகளும், அனைத்து தொடக்க வேளாண்மைக் கூட்டுறவு கடன் சங்கங்களும் அந்தந்த மத்தியக் கூட்டுறவு வங்கிகளுடனும் புரிந்துணர்வு ஒப்பந்தத்தை செய்து கொண்டன.

மூன்றாவது திட்ட காலம் வரையில், மூன்றடுக்கு கூட்டுறவுக் கடன் அமைப்புகளின் வளர்ச்சி குறித்த ஆய்வு தலைமை வங்கியால் ஆறு மாதங்களுக்கு ஒருமுறை கூட்டப்பட்டு வந்த மாநில அளவிலான கண்காணிப்பு குழுவினால் மேற்கொள்ளப்பட்டு வந்தது. நான்காவது திட்ட காலத்திலிருந்து இந்த ஆய்வு பணியானது தேசிய வங்கியின் சென்னை மண்டல அலுவலகத்தால் காலாண்டுக்கொருமுறை கூட்டப்படும் மாநில அளவிலான பணிக்குழுவால் மேற்கொள்ளப்பட்டு வருகிறது. மேலும் மாவட்ட மத்தியக் கூட்டுறவு வங்கிகள் மற்றும் தொடக்க வேளாண்மைக் கூட்டுறவு கடன் சங்கங்களின் வளர்ச்சி குறித்த ஆய்வு மூன்று மாதங்களுக்கு ஒருமுறை நடைபெறும் மாவட்ட அளவிலான கண்காணிப்பு மற்றும் சீராய்வுக்குழு கூட்டங்களில் மேற்கொள்ளப்பட்டு வருகிறது.

தேசிய வங்கி, வளர்ச்சி செயல் திட்ட புரிந்துணர்வு ஒப்பந்தத்தை 01.04.2012 முதல் மேற்கொள்ள வலியுறுத்தாத பட்சத்திலும், நமது வங்கி தொடர்ந்து 2014-15 முதல் 2018-19 வரை 5 ஆண்டிற்கு கடந்த ஆண்டுகளைப் போலவே வளர்ச்சி செயல் திட்டத்தினைத் தயார் செய்தது. மேலும், மத்தியக் கூட்டுறவு வங்கிகளை 2014-15 முதல் 2018-19 வரை 5 ஆண்டுகளுக்கான செயல்திறன் பொறுப்புகள் மற்றும் வருங்காலத்தில் மேற்கொள்ளவுள்ள முக்கிய நடவடிக்கைகள் தொடர்பான விவரங்களை உள்ளடக்கிய வளர்ச்சி செயல் திட்டத்தினை தயார் செய்யுமாறு நமது வங்கி அறிவுறுத்தியிருந்தது. மத்தியக் கூட்டுறவு வங்கிகளும் அவ்வாறே வளர்ச்சி செயல் திட்டத்தினை தலைமை வங்கிக்கு சமர்ப்பித்துள்ளன. மேற்காணும் புள்ளி விவரங்களை உள்ளடக்கிய வளர்ச்சி செயல் திட்டத்தின் அடிப்படையில் மத்திய கூட்டுறவு வங்கிகள் மற்றும் தொடக்க வேளாண்மைக் கூட்டுறவு கடன் சங்கங்களின் வளர்ச்சி குறித்த ஆய்வு காலாண்டுக்கொரு முறை மாவட்ட அளவில் நடத்தப்பட்டுவரும் கண்காணிப்பு குழுக் கூட்டத்தில் ஆய்வு செய்யப்பட்டு வருகிறது. இருப்பினும் 2012-13ஆம் ஆண்டு முதல் தேசிய வங்கி புரிந்துணர்வு ஒப்பந்தத்தினை வலியுறுத்தாத காரணத்தினால்,

தலைமை வங்கி மற்றும் மத்திய கூட்டுறவு வங்கிகளுக்கிடையே எவ்வித புரிந்துரைவு ஒப்பந்தமும் மேற்கொள்ளப் படவில்லை. மேலும் மூன்று மாதங்களுக்கு ஒருமுறை நடைபெறும் மாவட்ட அளவிலான கண்காணிப்பு மற்றும் சீராய்வுக் குழுக் கூட்டங்களில் ஆய்வு செய்யப்படும்.

இதற்கிடையில், திட்டம் ஐந்தில், தேசிய வங்கி, மும்பை தனது கடித எண்.NB.IDD.Coop./1649/DAP-43/2014-15 நாள் 31.03.2015 நாளிட்ட அறிவிப்பில், தலைமை வங்கி அனைத்து மாவட்ட மத்தியக் கூட்டுறவு வங்கிகளுடன் 2015-16 மற்றும் 2016-17ஆம் ஆண்டுகளுக்கான ஒப்பந்தத்தை மேற்கொள்ள அறிவுறுத்தியிருந்தது. மேலும் இது தொடர்பாக ஒவ்வொரு மத்திய கூட்டுறவு/தொடக்க வேளாண்மைக் கூட்டுறவு கடன் சங்கங்களின் வியாபார எல்லைக்குட்பட்ட பகுதிகளில் கிடைக்கக்கூடிய வசதி வாய்ப்புக்கள் மற்றும் நிதியாதாரங்களை திரட்டக்கூடிய வழிவகைகள் ஆகியவைகளை உள்ளடக்கி ஏற்கனவே செயல்பாட்டில் உள்ள வளர்ச்சி செயல்திட்டத்தினை மறுஆய்வு செய்து அதனை வலுப்படுத்த அறிவுறுத்தியிருந்தது. இந்திய ரிசர்வ் வங்கியின் சுற்றறிக்கைக்கு இணங்க, தேசிய வங்கி 2015-16 மற்றும் 2016-17 ஆகிய இரண்டு வருடங்களுக்கான செயல் திட்டத்தினை தலைமை வங்கியுடன் ஒப்பந்தம் மேற்கொள்ள அறிவுறுத்தியதுடன், அனைத்து கூட்டுறவு வங்கிகளும் 31.03.2016 மற்றும் 31.03.2017ஆம் ஆண்டுகளில் முறையே CRAR எனப்படும் இடர்நிலை சொத்துக்களுக்கு எதிரான பங்கு மூலதன விகிதத்தை 7% மற்றும் 9% ஆக உயர்த்த வேண்டுமென்று இலக்கு நிர்ணயித்தது. இதனை அடிப்படையாகக் கொண்டு, தலைமை வங்கியின் 5 ஆண்டு வளர்ச்சி செயல் திட்டத்தினை மறுவரைவு செய்து நிர்வாகக் குழுவின் ஒப்புதலோடு வளர்ச்சி செயல்திட்டக் குறியீடுகளில் மாற்றம் செய்யப்பட்டது. மேலும், அனைத்து மாவட்ட மத்தியக் கூட்டுறவு வங்கிகளும் 2015-16 மற்றும் 2016-17ஆம் ஆண்டுகளுக்கான ஒப்பந்தத்தை தலைமை வங்கியுடன் மேற்கொள்ள அறிவுறுத்தியதுடன், இதேபோன்ற செயல்பாட்டினை அனைத்து மத்திய கூட்டுறவு வங்கிகளும் தொடக்க வேளாண்மைக் கூட்டுறவு கடன் சங்கங்களோடு மத்திய கூட்டுறவு வங்கி அளவில் மேற்கொள்ள அறிவுறுத்தப்பட்டது.

**மாவட்ட அளவிலான கண்காணிப்பு மற்றும் சீராய்வு குழுக் கூட்டங்கள்**

2022-23ஆம் ஆண்டில் மத்தியக் கூட்டுறவு வங்கிகள் அளவில் 90 “மாவட்ட அளவிலான கண்காணிப்பு மற்றும் சீராய்வுக் குழுக் கூட்டங்கள்” நடத்தப்பட்டு மத்தியக் கூட்டுறவு வங்கிகள் மற்றும் தொடக்க வேளாண்மைக் கூட்டுறவு கடன் சங்கங்களின் வியாபார வளர்ச்சி ஆய்வு செய்யப்பட்டது. இதன்மூலம் “வளர்ச்சி செயல்” திட்டத்தின் நோக்கங்கள் நிறைவேறுவதுடன், இலக்கினை உரிய காலத்திற்குள் எய்தத் தேவையான ஆலோசனைகள் வழங்கப்பட்டன. அறிக்கை ஆண்டில், வளர்ச்சி செயல் திட்டத்தினை செயல்படுத்துவதில் ஏற்பட்டுள்ள முன்னேற்றம் பின்வருமாறு.

**வைப்பீடுகள்**

வளர்ச்சி செயல் திட்டத்தின்கீழ், தலைமை வங்கி 2022-23ஆம் ஆண்டு ரூ.12,486.51 கோடி (தணிக்கைக்கு பின்பு) அளவிற்கு வைப்பீடுகளை சேகரித்துள்ளது. இதேபோல், அனைத்து மாவட்ட மத்தியக் கூட்டுறவு வங்கிகளின் வைப்பீடுகள் 31.03.2022ல் ரூ.35,759.06 கோடியாக இருந்தது. இது 31.03.2023ல் ரூ.39,573.79 (தணிக்கைக்கு பின்பு) கோடியளவிற்கு உயர்ந்துள்ளது. தொடக்க வேளாண்மைக் கூட்டுறவு கடன் சங்கங்கள் அளவில் 31.03.2022ல் ரூ.10,268.62 கோடியாக இருந்த வைப்பீடுகள் 31.03.2023ல் (தணிக்கைக்கு முன்பு) ரூ.10,692.66 கோடியாக உயர்ந்துள்ளது.

## வழங்கிய கடன் மற்றும் முன்பணம்

தலைமை வங்கி 2022-23ஆம் ஆண்டு ரூ.20,280.79 கோடி அளவிற்கு கடன்கள் மற்றும் முன்பணம் வழங்கியுள்ளது. வழங்கிய கடன்களில் ரூ.9,630.53 கோடி வேளாண் நடவடிக்கைகளுக்காகவும், எஞ்சியவை பண்ணை சாரா நடவடிக்கைகளுக்காகவும் வழங்கப்பட்டுள்ளது. அறிக்கையாண்டில், மாவட்ட மத்தியக் கூட்டுறவு வங்கிகள் ரூ.44,534.24 கோடியளவிற்கும், தொடக்க வேளாண்மைக் கூட்டுறவுக் கடன் சங்கங்கள் ரூ.32,919.29 கோடியளவிற்கும் கடன்கள் வழங்கியுள்ளன.

## வசூல் நடவடிக்கைகள்

தலைமை வங்கி, மாவட்ட மத்தியக் கூட்டுறவு வங்கி மற்றும் தொடக்க வேளாண்மைக் கூட்டுறவு கடன் சங்கங்கள் அளவில் 31.03.2022 மற்றும் 31.03.2023ல் இருந்த அனைத்து கடன்களின் வசூல் நிலை பின்வரும் பட்டியலில் தரப்பட்டுள்ளது.

வங்கியின் பெயர்	அனைத்துக் கடன்களின் வசூல் சதவிகிதம்	
	31.03.2022	31.03.2023
தலைமை வங்கி	98.76	99.71
மாவட்ட மத்தியக் கூட்டுறவு வங்கிகள்	85.03	94.46
தொடக்க வேளாண்மைக் கூட்டுறவு கடன் சங்கங்கள்	62.03	92.35

### மனிதவள மேம்பாடு

பணிக்கொடைச் சட்டம் 1972-க்கிணங்க, ஆயுள் காப்பீட்டுக் கழகத்தால் நிர்வகிக்கப்படும் வங்கியின் பணிக்கொடை நிதிக்கு ரூ.6.21 கோடி செலுத்தப்பட்டுள்ளது.

விவசாயக் கூட்டுறவுப் பணியாளர் பயிற்சி நிலையம் (ACSTI) நடத்திய பயிற்சி வகுப்புகள்

அறிக்கை ஆண்டில், உங்களது வங்கி 65 பயிற்சி வகுப்புகள் வாயிலாக பயிற்சியில் கலந்து கொண்டோரின் விவரங்கள் கீழே அட்டவணையில் கொடுக்கப்பட்டுள்ளன.

அலுவலர்கள்	193
உதவியாளர்கள்	517
<b>மொத்தம்</b>	<b>710</b>

இதர மாநிலங்களில் நடத்தப்பட்ட பயிற்சி வகுப்புகள்

அறிக்கையாண்டில் உங்களது வங்கி கீழ்க்காணும் புகழ்மிக்க/அங்கீகரிக்கப்பட்ட பயிற்சி நிலையங்களில் நேரடி மற்றும் காணொலி காட்சி வாயிலாக நடத்திய 24 பயிற்சி வகுப்புகளுக்கு 156 அலுவலர்கள் மற்றும் 15 உதவியாளர்கள் என மொத்தம் 171 நபர்கள் பயிற்சி பெற்றனர்.

வ. எண்.	பயிற்சி நிலையத்தின் பெயர்	பயிற்சி வகுப்புகளின் எண்ணிக்கை		பங்குபெற்ற அலுவலர்களின் எண்ணிக்கை
		காணொலி காட்சி	நேரடி	
1.	BIRD, லக்னோ	1	13	28
2.	BIRD, மங்களூர்	0	3	6
3.	BIRD, கொல்கத்தா	2	0	5
4.	தமிழ்நாடு மண்டல அலுவலகம் - NABARD	0	4	4
5.	ICDP, சென்னை	0	1	128
	<b>மொத்தம்</b>	<b>3</b>	<b>21</b>	<b>171</b>



**பொது**

அறிக்கையாண்டில் உங்களது வங்கி 841 பணியாளர்களுக்கு 88 பயிற்சி வகுப்புகள் மூலமாக பயிற்சி அளித்துள்ளது. இதன் விவரங்கள் பின்வருமாறு:

விவரம்	விவசாயக் கூட்டுறவு பணியாளர் பயிற்சி நிலையம்	வெளி மாநிலங்களில் உள்ள பயிற்சி நிலையங்கள்	மொத்தம்
பயிற்சி வகுப்புகளின் எண்ணிக்கை	65	23	88
பயிற்சியில் பங்கேற்றோர்			
அலுவலர்கள்	193	156	349
உதவியாளர்கள்	517	15	532
<b>மொத்தம்</b>	<b>710</b>	<b>171</b>	<b>881</b>

**மாணவர்களுக்கான பயிற்சி**

மாநிலத்திலுள்ள பல்வேறு கல்வி நிறுவனங்களின் வேண்டுகோளுக்கு இணங்க, உங்களது வங்கி அந்நிறுவனங்களின் மாணவர்களுக்கு ஒருநாள் பயிற்சி முகாமிற்கு அனுமதிப்பதன் வாயிலாக, மாணவர் சமுதாயத்திற்கு கற்றலில் உறுதுணையாக உள்ளது. இதற்கென உங்கள் வங்கி, வங்கியின் செயல்பாடுகளை மாணவர்களுக்கு விளக்கும் பொருட்டு அலுவலர் ஒருவரை அனுப்பி வைக்கிறது.

மாணவர் சமுதாயத்திற்கு அறிக்கை ஆண்டில் வழங்கப்பட்ட பயிற்சி விவரங்கள் பின்வருமாறு

- (அ) ஒருநாள் பயிற்சி முகாமிற்கு கல்லூரி மாணவர்களின் வருகை  
 நிறுவனங்களின் எண்ணிக்கை - 5  
 பயிற்சி பெற்ற மாணவர்கள் - 158

**(ஆ) மாணவர்களுக்கான திட்டப் பயிற்சி**

அறிக்கையாண்டில் வங்கி பல்வேறு கல்லூரிகளைச் சார்ந்த 8 பட்டப்படிப்பு மாணவர்கள் தங்களது திட்டப் பயிற்சிகளை முடிப்பதற்கு உதவியது.

### விவசாயக் கூட்டுறவு பணியாளர் பயிற்சி நிலையம்

விவசாயக் கூட்டுறவு பணியாளர் பயிற்சி நிலையம் 15.11.1989 அன்று அடையாறில் வாடகைக் கட்டிடத்தில் துவங்கப்பட்டது. தேசிய கூட்டுறவு வளர்ச்சிக் கழகத்தின் ரூ.1.10 கோடி மற்றும் தமிழ்நாடு மாநிலத் தலைமைக் கூட்டுறவு வங்கியின் ரூ.1.25 கோடி ஆக மொத்தம் 2.35 கோடி மூலதனத்துடன் 4.83 ஏக்கர் பரப்பளவில் மாதவரத்தில் கட்டப்பட்ட கல்லூரி வளாகத்தில் 18.11.1992 அன்று முதல் இயங்கி வருகிறது.

பயிற்சி நிலையத்தில் 4 வகுப்பறைகள் உள்ளது. இதில் மூன்று வகுப்பறைகள் குளிர்சாதன வசதியுடனும், ஒரு வகுப்பறை 23 கணினியுடன் கணினிப் பயிற்சிக்கான ஆய்வகமாக குளிர்சாதன வசதியுடனும் உள்ளது. மேலும், இரண்டு கலந்துரையாடல் அறைகளும், பல்வேறு தலைப்புகளைக் கொண்ட புத்தகங்கள் அடங்கிய ஒரு பெரிய நூலகமும், இரண்டு படுக்கைகள் உள்ள 50 தங்கும் அறைகளும், பெண்களுக்கென தனியே 32 நாட்கள் தங்கக்கூடிய ஒரு விடுதி, உள்அரங்கு மற்றும் வெளியரங்கு விளையாட்டு ஆடுதளங்கள், பொழுது போக்குக் கூடம் மற்றும் சிறந்த தோட்டமும் அமைந்துள்ள இடமாக பயிற்சி நிலையம் உள்ளது.

#### பயிற்சிஎண்ணிக்கையின் வளர்ச்சி

பயிற்சி நிலையம் துவக்கப்பட்ட நாள் முதல் 31.03.2023 வரை நமது பயிற்சி நிலையத்தில் நடைபெற்ற பயிற்சிகளும் பயன் பெற்ற பயிற்சியாளர்கள் பற்றிய விவரமும் கீழ்க்கண்ட அட்டவணையில் தெரிவிக்கப்பட்டுள்ளது.

முதல்	வரை	நடைபெற்ற பயிற்சிகளின் எண்ணிக்கை	பயனடைந்தோர்
15.11.1989	31.03.2004	829	23643
01.04.2004	31.03.2005	89	2005
01.04.2005	31.03.2006	81	2001
01.04.2006	31.03.2007	51	1178
01.04.2007	31.03.2008	89	2019
01.04.2008	31.03.2009	94	2330
01.04.2009	31.03.2010	138	3319
01.04.2010	31.03.2011	194	5231
01.04.2011	31.03.2012	286	10160
01.04.2012	31.03.2013	193	2997
01.04.2013	31.03.2014	115	3853

முதல்	வரை	நடைபெற்ற பயிற்சிகளின் எண்ணிக்கை	பயனடைந்தோர்
01.04.2014	31.03.2015	123	4317
01.04.2015	31.03.2016	130	3606
01.04.2016	31.03.2017	169	3926
01.04.2017	31.03.2018	215	5050
01.04.2018	31.03.2019	195	4742
01.04.2019	31.03.2020	163	3452
01.04.2020	31.03.2021	53	1993
01.04.2021	31.03.2022	127	5131
01.04.2022	31.03.2023	304	7455
மொத்தம்		3638	98408

உங்கள் வங்கி, உரிய கவனம் செலுத்தி அதிக எண்ணிக்கையிலான பணியாளர்களுக்கு பயிற்சி அளிக்க எடுத்த நடவடிக்கைகளை தேசிய வங்கியும், தேசியக் கூட்டுறவு வளர்ச்சிக் கழகமும் மற்றும் மாநிலக் கூட்டுறவு வங்கிகளின் தேசிய இணையமும் பாராட்டியுள்ளன.

மேற்காண் புள்ளி விவரங்கள் மூலம், ஒவ்வொரு வருடமும் கூடுதலான பயிற்சிகள் வாயிலாக பெருமளவு பணியாளர்களுக்கு பயிற்சி அளித்துள்ள விவரம், விவசாயக் கூட்டுறவு பணியாளர் பயிற்சி நிலையம் கண்ட முன்னேற்றத்தைத் தெரியப்படுத்துகிறது.

தேசிய வங்கியின் வழிகாட்டுதலின்கீழ், வங்கியின் தலைவர், மேலாண்மை இயக்குநர் மற்றும் தேசிய வங்கியின் முதன்மை பொதுமேலாளர் ஆகியோர் அடங்கிய குழு வருடாந்திர பயிற்சி அட்டவணை, பயிற்சி நிலைய நிர்வாக நெறிமுறை மற்றும் செயல்பாடுகளை கண்காணித்து வருகிறது.

#### பயிற்சி அட்டவணை

25.03.2022 அன்று கூடிய பயிற்சி ஆலோசனை நிலைக் குழுவில், 2022-23-ஆம் ஆண்டில் நடத்தப்பட வேண்டிய பயிற்சிகள் குறித்து விரிவாக விவாதிக்கப்பட்டு, ஒப்புதல் வழங்கப்பட்டது. ஆலோசனை நிலைக்குழுவில் 2022-23ஆம் ஆண்டிற்கு 300 பயிற்சிகள் அளிப்பது என தீர்மானிக்கப்பட்டது.

2022-23ஆம் ஆண்டில் விவசாய கூட்டுறவு பணியாளர் பயிற்சி நிலையம், மாநில கூட்டுறவு வங்கி, மத்திய கூட்டுறவு வங்கி மற்றும் தொடக்க வேளாண்மை கூட்டுறவு கடன் சங்கத்தை சார்ந்த 7455 பணியாளர்கள் பயனடையுமாறு 304 பயிற்சி வகுப்புகளை நடத்தியது. அதன் விவரங்கள் கீழே கொடுக்கப்பட்டுள்ளன.

வரிசை எண்	நிறுவனத்தின் பெயர்	பயிற்சி வகுப்புகளின் எண்ணிக்கை	பங்கு பெற்றோர் எண்ணிக்கை
1	மாநில தலைமை கூட்டுறவு வங்கி	15	940
2	மத்திய கூட்டுறவு வங்கிகள்	114	2527
3	தொடக்க வேளாண்மை கூட்டுறவு கடன் சங்கங்கள்	175	3988
	மொத்தம்	304	7455

### 2022-23 ஆம் ஆண்டின் சிறப்பு அம்சங்கள்

2022-23 ஆம் ஆண்டு விவசாய கூட்டுறவு பணியாளர் பயிற்சி நிலையத்தால் நடத்தப்பட்ட பயிற்சி நிலைய வளாக பயிற்சி வகுப்புகளில் கலந்து கொண்ட சார் நிறுவனங்களின் பயிற்சி பங்களிப்பு விவரங்கள் கீழ்வருமாறு:

வரிசை எண்	பயனடைந்த நிறுவனம்	பங்குபெற்ற நிலை (சதவிகிதத்தில்)
1	மாநில தலைமை கூட்டுறவு வங்கிகள் / மத்திய கூட்டுறவு வங்கிகள்	27.00
2	தொடக்க வேளாண்மை கூட்டுறவு கடன் சங்கங்கள்	23.00
	மொத்தம்	50.00

### பயிற்சிக் கல்லூரியில் நடைபெற்ற சிறப்புப் பயிற்சிகள்

மத்திய கூட்டுறவு வங்கி பணியாளர்களுக்கும் தொடக்க வேளாண்மை கூட்டுறவு கடன் சங்க பணியாளர்களுக்கும் உங்களது விவசாய கூட்டுறவு பணியாளர் பயிற்சி நிலையம் 2022-23 ஆம் ஆண்டில் கீழ்க்கண்ட பயிற்சிகளை வழங்கியுள்ளது.

- தமிழ்நாடு நகர்ப்புற வாழ்வாதார பணி
- வீட்டு வசதி கடன் மற்றும் சுய உதவிக் குழுக் கடன்
- கடன் வழங்குதல் தொடர்பான புத்தாய்க்க (Sensitisation) மற்றும் கருத்தரங்கு (Workshop) பயிற்சி வகுப்புகள்
- கடன் பெறும் வாடிக்கையாளர்கள் கடனை திருப்பிச் செலுத்தும் தகுதி தொடர்பான விவரம் குறித்த ஆய்வு
- கடன் வழங்கல் மற்றும் கடன் வசூலித்தல் தொடர்பான பயிற்சி வகுப்புகள்
- கடன் விண்ணப்பங்களை பரிசீலனை செய்தல் மற்றும் சட்டபூர்வ வசூல் நடவடிக்கைகளை மேற்கொள்ளல் மத்தியகால கடன்கள் தொடர்பான புத்தாய்க்க (Sensitisation) பயிற்சி வகுப்புகள்



- முத்ரா திட்டத்தின் கீழ் மத்திய கூட்டுறவு வங்கிகள் கடன் வழங்குதல் தொடர்பான பயிற்சி வகுப்புகள்
- தொடக்க வேளாண் கூட்டுறவு கடன் சங்கங்களை முன்மாதிரி சங்கங்களாக மாற்றியமைத்தல் தொடர்பான பயிற்சி வகுப்புகள்.
- வாடிக்கையாளர்களின் உரிமைக்கோரல் மனுக்களை தீர்வு செய்தல் தொடர்பான கருத்தரங்கு.
- மகளிர் தன் மேம்பாடு பெறுதல் தொடர்பான பயிற்சி வகுப்புகள்
- தொடக்க வேளாண் கூட்டுறவு கடன் சங்கங்களை பல்நோக்கு சங்கங்களாக முன்னேற்றுதல்

#### நமது பயிற்சிக் கல்லூரியின் சாதனைகள்

- ❖ உங்களது பயிற்சிக் கல்லூரி, தேசிய வங்கியின் பிரிவான C-PEC, BIRD, Lucknow மூலம் B+ நிலை மேம்பாட்டு அங்கீகாரச் சான்று பெற்ற நிறுவனமாக பணியாற்றுகிறது.
- ❖ உங்களது பயிற்சிக் கல்லூரி, தேசிய வங்கியின் பிரிவான C-PEC, BIRD, Lucknow மூலம் 31.03.2026 வரை நிலை மேம்பாட்டு அங்கீகாரச் சான்று பெற்றுள்ளது.
- ❖ பயிற்சி நிலையம் தொடங்கப்பட்ட ஈளிலிருந்து 1.03.2023 வரை 3638 பயிற்சிகள் நடத்தப்பட்டுள்ளது.
- ❖ 98408 கூட்டுறவாளர்களுக்கு தரமான பயிற்சிகள் வழங்கப்பட்டுள்ளது.
- ❖ அனைத்து விவசாயக் கூட்டுறவுப் பணியாளர் பயிற்சி நிலையங்களில், சிறப்பாகச் செயல்பட்ட பயிற்சி நிலையங்களுக்கான விருதினை மாநிலக் கூட்டுறவு வங்கிகளின் தேசிய இணையம் வழங்கி வருகிறது. உங்களது பயிற்சி நிலையம், 2012-13, 2013-14, 2014-15, 2015-16 மற்றும் 2016-17-ஆம் ஆண்டிற்கான இப்பரிசீனை பெற்றுள்ளது.
- ❖ 2022-23ம் ஆண்டில் உங்களது பயிற்சி நிலையம் முதன் முதலில் கூட்டுறவு பட்டய பயிற்சி வகுப்பினை தமிழ்நாடு கூட்டுறவு ஒன்றியத்துடன் இணைந்து அதன் வாயிலாக 50 மாணவர்களுக்கு கூட்டுறவு பட்டய பயிற்சியினை வழங்கியுள்ளது.

#### தேசிய வங்கி மற்றும் தமிழ்நாடு கூட்டுறவு ஒன்றியம் நிதியுதவி பற்றிய விவரங்கள்

1994-95 ஆம் ஆண்டு முதல், தலைமைக் கூட்டுறவு வங்கி, மத்தியக் கூட்டுறவு வங்கிகள் மற்றும் தொடக்க வேளாண்மைக் கூட்டுறவுக் கடன் சங்கங்களில் பணிபுரியும் பணியாளர்களுக்கு அளிக்கப்படும் பயிற்சி சம்பந்தமான தொடர் செலவில் ஒரு குறிப்பிட்ட அளவு தேசிய வங்கியிடமிருந்தும் மற்றும் தமிழ்நாடு கூட்டுறவு ஒன்றியத்திடமிருந்தும் (2005-06 முதல்) பயிற்சி நிலையம் நிதியுதவியாகப் பெற்று வருகிறது. இது தொடர்பாக, விவசாயக் கூட்டுறவு பணியாளர் பயிற்சி நிலையம் தேசிய வங்கியிடமிருந்து, தொடர்ந்து நிதியுதவி பெறும் வகையில் 11.04.2000-ல் ஓர் புரிந்துணர்வு ஒப்பந்தம் தேசிய வங்கியுடன் செய்யப்பட்டுள்ளது.

பயிற்சிக்காக, தேசிய வங்கி மற்றும் தமிழ்நாடு கூட்டுறவு இணையத்திடமிருந்து பெறப்பட்ட உதவித் தொகைகளின் விவரம்.

வருடம்	பெறப்பட்ட தொகை (ரூபாய் இலட்சத்தில்)	
	தேசிய வங்கி	தமிழ்நாடு கூட்டுறவு இணையம்
1994 to 2005	111.73	-
2005 - 2006	13.15	12.05
2006 - 2007	9.21	27.81
2007 - 2008	20.85	25.00
2008 - 2009	28.91	25.00
2009 - 2010	57.42	70.63
2010 - 2011	59.41	41.64
2011 - 2012	53.33	15.05
2012 - 2013	30.40	39.82
2013 - 2014	53.57	39.82
2014 - 2015	68.10	30.50
2015 - 2016	57.39	37.06
2016 - 2017	119.58	24.51
2017 - 2018	110.98	42.45
2018 - 2019	130.61	48.80
2019 - 2020	105.75	76.02
2020 - 2021	61.29	68.70
2021 - 2022	142.23	*47.55
2022 - 2023	240.47	*85.60

\* 2021-22-ற்கானகேட்புத் தொகை ரூ.47.55 இலட்சம்மற்றும் 2022-23ம் ஆண்டிற்கானகேட்புத் தொகை ரூ.85.60 இலட்சம்தமிழ்நாடுகூட்டுறவு ஒன்றியத்திற்குசமர்ப்பிக்கப்பட்டுள்ளது.

2022-23-ல்,17 பயிற்சியாளர் மேசை மற்றும் 35 நாற்காலிகளையும் வாங்குவதற்கு முதலீட்டு செலவாக ரூபாய் 5 லட்சத்தினை தேசிய வங்கி வழங்கியுள்ளது.

### பயிற்றுனர் திறன் மேம்பாடு

அறிக்கையாண்டில், விவசாயக் கூட்டுறவுப் பணியாளர் பயிற்சி நிலையத்தின் முதல்வராக துணைப் பொது மேலாளர் செயல்பட்டார். மேலும், உங்களது வங்கியிலிருந்து முதன்மை மேலாளர்கள் புல உறுப்பினர்களாக பணியாற்றினர். இவர்கள் தவிர, ஒப்பந்த அடிப்படையில் உங்களது வங்கியின் ஓய்வூதிய பெற்ற துணைப் பொதுமேலாளர் புலஉறுப்பினராக பணியாற்றினார். இவர்கள் மட்டுமல்லாது, பயிற்சித் தலைப்புகளின் தேவைக்கிணங்க, பட்டயக் கணக்காளர்கள், வழக்குரைஞர்கள், மருத்துவர்கள், கால்நடை மருத்துவர்கள், ஓய்வூதிய பெற்ற காவல்துறை அதிகாரிகள், தொழில்நுட்ப வல்லுநர்கள், ஓய்வூதிய பெற்ற வங்கி அதிகாரிகள் மற்றும் கூட்டுறவுத் துறை அதிகாரிகள், இந்திய ரிசர்வ் வங்கி மற்றும் தேசிய வங்கியில் தற்போது பணியாற்றும் அதிகாரிகள் சிறப்பு பயிற்றுநர்களாக அழைக்கப்படுகின்றனர்.

தேசிய வங்கி, பயிற்சி நிறுவனங்களுக்கு நிதியுதவி அளிக்க வகுக்கப்பட்டுள்ள SOFT-COB கொள்கையின்படி, விவசாயக் கூட்டுறவுப் பணியாளர் பயிற்சி நிலையத்தின் பயிற்றுனர்கள் C-PEC நிறுவனத்தால் நடத்தப்படும், CTFC தேர்ச்சி பெற்றிருக்க வேண்டும். வங்கியின் புல உறுப்பினர்கள், வங்கியின் அனுமதியோடு மேற்கண்ட நிறுவனத்தின் உறுப்பினராகச் சேர்ந்து, உரிய கல்வித் தகுதி பெற்றுள்ளனர்.

## பயிற்சி நிலைய நூலகம்

அறிக்கையாண்டில், பயிற்சி நூலகம் 4023 புத்தகங்களைக் கொண்டுள்ளது. கல்லூரியின் நூலகத்தில் மனிதவள மேம்பாடு, மற்றும் கூட்டுறவு மற்றும் பெருநிறுவன சாதனைகள் பற்றிய 35 ஒலி, ஒளிவிளக்க குறுந்தகடுகள் உள்ளன. மேலும் 2022-23ம் ஆண்டில் டிஜிட்டல் வடிவிலான நூலக வசதிகள் இணையதளம் வசதியுடன் கூடிய 10 கணினிகள் வாயிலாக பயிற்சி வகுப்புகளில் பங்கேற்ற வங்கிப் பணியாளர்களுக்கு செய்து தரப்பட்டது.

**2022-23- ஆம் ஆண்டில் நடத்தப்பட்ட பயிற்சியில் பயனடைந்த பணியாளர்களின் விவரங்கள் கீழே கொடுக்கப்பட்டுள்ளது.**

நிறுவனத்தின் பெயர்	பயிற்சி வகுப்புகள்	பயிற்சி பெற்றோர் எண்ணிக்கை	பயன்பாட்டு சதவிகிதம்
மாநில தலைமை கூட்டுறவு வங்கிகள் / மத்திய கூட்டுறவு வங்கிகள்	129	3467	46.50
தொடக்க வேளாண்மைக் கூட்டுறவு சங்கங்கள்	175	3988	53.50
<b>மொத்தம்</b>	<b>304</b>	<b>7455</b>	<b>100.00</b>

## உள்கட்டமைப்புவசதிகள்

- பயிற்சியில் பங்கேற்போர் அனைவரும் பாடங்களை ஒலி ஒளி காட்சிகளுடன் தெளிவாக புரிந்துகொள்ளும் வகையில் நான்கு வகுப்பு அறைகளிலும் 75 இன்ச் தொலைகாட்சிப் பெட்டி வசதி செய்யப்பட்டுள்ளது.
- பயிற்சி நிலையத்திற்கென புல உறுப்பினரால் பிரத்யேகமாக உருவாக்கப்பட்ட வலைதளமான [www.acstitnsc.in](http://www.acstitnsc.in) கூட்டுறவுச் சங்கங்களின் பதிவாளரால் துவக்கி வைக்கப்பட்டது.
- டிஜிட்டல் வடிவிலான நூலக வசதி இணையதளம் வசதியுடன் கூடிய 10 கணினிகள் வாயிலாக பயிற்சியில் பங்கேற்பவர்களுக்கு செய்து தரப்பட்டது.
- செப்டம்பர் 2022 முதல் பயிற்சிக் கல்லூரிக்கென பிரத்யேகமான பத்திரிகை “விருட்சகம்” என்ற பெயரில் காலாண்டுக்கொருமுறை வெளியிடப்பட்டு வருகிறது. இப்பத்திரிகையில் பயிற்சிக் கல்லூரியில் நடத்தப்பட்டு பயிற்சி வகுப்புகள் தொடர்பான விவரங்கள் மற்றும் வங்கித் துறையில் ஏற்பட்டுவரும் மாற்றங்கள் மற்றும் முன்னேற்றங்கள் தொடர்பான நிகழ்வுகளும் வெளியிடப்பட்டு வருகிறது.
- 2022-23ம் ஆண்டு முதல் பயிற்சி நிலையம் கூட்டுறவு பட்டய பயிற்சி வகுப்பினை தமிழ்நாடு கூட்டுறவு ஒன்றியத்துடன் ஒருங்கிணைந்து 50 மாணவர்களுக்கு கூட்டுறவு பட்டய பயிற்சியினை வழங்கியுள்ளது





தமிழ்நாடு மாநிலத் தலைமை கூட்டுறவு வங்கியின், **வயசன்ட் நகர் கிளையில்**, பிரதம மந்திரி குறுந்தொழில் உணவு பதப்படுத்தும் நிறுவனங்களை முறைப்படுத்தும் (PMFME) திட்டத்தின் கீழ் முதல் கடனாகவியாக **ரூ.15 இலட்சம் 30** பயனாளிகளுக்கு வழங்கப்பட்டது.





தமிழ்நாடு மாநில தலைமை கூட்டுறவு வங்கியில், நமது நாட்டின் 77வது சுதந்திர தினம் 15.08.2023 அன்று கொண்டாடப்பட்டது. அந்நிகழ்ச்சியில் நமது மேலாண்மை இயக்குநர் அவர்கள் சிறப்பாக செயல்பட்ட கிளைகளுக்கான பரிசுகளை வழங்கினார்.

## தகவல் தொழில் நுட்பம்

உங்கள் வங்கி, தகவல் தொழில்நுட்பம் சார்ந்த வாடிக்கையாளர் சேவையை வழங்குவதற்கு பல்வேறு முயற்சிகளை எடுத்து வருகிறது. நாட்டில் உள்ள அனைத்து தலைமைக் கூட்டுறவு வங்கிகளில், உங்கள் வங்கி தொழில்நுட்பச் சேவைகள் அளிப்பதில் முன்னணி வகிக்கிறது.

### அ) மைய வங்கியியல் சேவை

உங்கள் வங்கி, மைய வங்கியியல் சேவையை ஜனவரி 2011 முதல் அனைத்துக் கிளை-களிலும் நிறுவினது. மேலும், தலைமை வங்கியியல் அனைத்துப் பணிகளும் ஜனவரி 2013 முதல் மைய வங்கியியல் தீர்வுமுறைக்கு புலம் பெயர்ந்தது.

அறிக்கை ஆண்டில், உங்கள் வங்கி, பயன்பாட்டுச் சேவை வழங்குநர் (Application Service provider-[ASP]) சேவைக்கு வெற்றிகரமாக புலம் பெயர்ந்து, வலைய வங்கியியல், கைபேசி வங்கிச் சேவைகளுடன் IMPS, ATM ஆகிய சேவைகளையும் NABARD CBS Project – கீழ் அளித்து வருகிறது.

உங்கள் வங்கி ஆதார் வாயிலான பணப்பரிவர்த்தனை சேவையினை கடந்த மே 2020ல் செல்படுத்தியுள்ளது.

உங்கள் வங்கி பயன்பாட்டுச் சேவை வழங்குநர்(ASP)யை வங்கி கிளைகளின் (Radio Frequency) சேவையை மற்றும் 4G தந்தியில்லா தொடர்பு முறைக்கு மாற்றப்பட்டுள்ளது.

உங்கள் வங்கி, தலைமையகம், ACSTI – பயிற்சி நிலையம், கூட்டுறவு துறை பதிவாளர் அலுவலகம் மற்றும் 23 மத்திய கூட்டுறவு வங்கி தலைமையகங்களுக்கு இடையே காணொளி வழி கலந்துரையாடலுக்கான வசதி ஏற்படுத்தப்பட்டுள்ளது.

உங்கள் வங்கி மைய வங்கியியல் சேவைக்காக தலைமையகம், கிளைகள் மற்றும் பயிற்சி கல்லூரிக்காக மேம்படுத்தப்பட்ட Windows Operating System – கணினி இயக்க அமைப்பு உடன் கூடிய புதிய மேசை கணினிகள், மையக் கணினிகள் மற்றும் அச்சப் பொறிகளை நிறுவினது.

### வலைய வங்கியியல் (Net Banking)

உங்கள் வங்கி, வலைய வங்கியியல் வாயிலாக மின்னணு பணப் பரிவர்த்தனை, பில் செலுத்தும் வசதி, மின்கட்டணம் செலுத்தும் வசதி போன்ற வசதிகளை வாடிக்கையாளர்களுக்கு அளித்து வருகிறது.

வலைய வங்கியியல் சேவையின் இணைய முகவரி URL-ஐ பயன்பாட்டுச் சேவை வழங்குநர் (Application Service provider) ஏதுவாக <https://www.dccbina.com/OnlineTNSC/> ஆக மாற்றியுள்ளது.



உங்கள் வங்கி வலைய வங்கியியல் சேவையின் கடவுச்சொல் வழங்குவதை மாற்றி வாடிக்கையாளர்களே பாதுகாப்பான OTP முறையில் கடவுச்சொல் உருவாக்கிக் கொள்ளும் வகையில் வடிவமைக்கப்பட்டுள்ளது.

உங்கள் வங்கியின் வலைய வங்கியியல் (Net Banking) சேவையை சில்லறை மற்றும் கூட்டுறவு வாடிக்கையாளர்கள் (Retail and Coop. Customers) நடப்பாண்டில் பயன்படுத்திய விவரம்

(ரூ. கோடியில்)

வ. எண்	விவரம்	எண்ணிக்கை	தொகை
1.	மொத்தப் பரிவர்த்தனைகள் (RTGS/NEFT)	88,864	7001.09
2.	மின் கட்டணப் பரிவர்த்தனைகள் – Retail	1,05,775	11.97
3.	பயன்பாட்டுச் சேவை (பில் செலுத்தும் வசதி)	38,700	56.84
4.	Online டெபாசிட் துவக்கிய விவரம்	3,475	56.84
5.	தொடக்க வேளாண்மைக் கூட்டுறவுக் கடன் சங்கங்கள் தலைமை வங்கியின் வலைய வங்கியியல் வாயிலாக பில் செலுத்திய விவரம்	1,14,322	43.23
	<b>மொத்தம்</b>	<b>3,51,136</b>	<b>7,147.93</b>

#### குறுந்தகவல் சேவை (SMS Alert Services)

உங்கள் வங்கி, வாடிக்கையாளர்கள் மேற்கொள்ளும் பரிவர்த்தனைகள் பற்றிய செய்தி, அவர்களின் கைபேசிக்கு குறுந்தகவல் மூலம் உடனுக்குடன் தெரிவிக்கும் வசதி அளிக்கப்பட்டுள்ளது. உங்கள் வங்கி டெலிகாம் ரெகுலேட்டரி ஆதாரிட்டி ஆப் இந்தியா – ன் வழிக்காட்டுதலின் படி விநியோகிக்கப்பட்ட லெட்ஜர் தொழில்நுட்பம் (DLT) – ன் கீழ் பதிவு செய்து குறுந்தகவல் அனுப்பும் சேவையினை கடந்த 2020 முதல் வழங்கி வருகிறது.

#### பாரத் பில் செலுத்தும் வசதி (Bharat Bill Payment System-BBPS)

உங்கள் வங்கி, பாரத் பில் செலுத்தும் வசதியை வலைய வங்கியியல் வாயிலாக வாடிக்கையாளர்களுக்கு 24.4.2018 முதல் வழங்கி வருகிறது.

#### கைபேசி வங்கிச் சேவை (Mobile Banking)

மாண்புமிகு தமிழ்நாடு முதல் அமைச்சர் அவர்களால் 11.1.2016 அன்று உங்கள் வங்கியில் கைபேசி செயலி அறிமுகப்படுத்தப்பட்டது. வாடிக்கையாளர்கள், இச்செயலியை Google Play Store வாயிலாக பதிவிறக்கம் செய்து கொள்ளலாம். Google இடம் சார்ந்த கொள்கைக்கு ஏற்ப, உங்கள் வங்கியின் கைபேசி வங்கி சேவை செயலி மேம்படுத்தப்பட்டுள்ளது.

## உடனடி பணப்பரிமாற்றச் சேவை (IMPS-Immediate Payment Service)

கைபேசி வங்கிச் சேவையின் ஒரு பகுதியாக 7.2.2017 முதல் உடனடி பணப்பரிமாற்றச் சேவை வாடிக்கையாளர்களுக்கு அளிக்கப்பட்டு வருகிறது. இச்சேவை மூலம் 24 மணி நேரமும், 365 நாட்களும் ஒருநாளைக்கு ரூ.5,00,000க்கு மிகாமல் இந்தியாவில் உள்ள எந்தவொரு வங்கிக் கிளையில் உள்ள கணக்கிற்கும் பணம் செலுத்த முடியும்.

இந்திய தேசிய பணப்பரிமாற்ற கழகத்தின் அறிவுறுத்தலின்படி, உங்கள் வங்கியும், அனைத்து மாவட்ட மத்திய கூட்டுறவு வங்கிகளும் ISO முறையிலிருந்து XML முறைக்கு மேம்படுத்தப்பட்டுள்ளது.

## UPI சேவை

கைபேசி வங்கி சேவையின் அடுத்த கட்டமாக UPI சேவை 26.07.2022 முதல் அறிமுகப்படுத்தப்பட்டுள்ளது.

இதன் வாயிலாக வாடிக்கையாளர்கள் 365 நாட்களும், 24 மணி நேரமும் ஒரு நாளைக்கு ரூ.50,000/வீதம் பணப்பரிவர்த்தனை மேற்கொள்ளலாம்.

## ஏடிஎம் மற்றும் ரூபே டெபிட் அட்டைகள் (ATM)

உங்கள் வங்கி, 18.4.2017 முதல் ஏடிஎம் மற்றும் ரூபே டெபிட் அட்டைகள் சேவைகளையும், ஆன்லைன் பரிவர்த்தனை சேவையை 8.9.2017 முதல் வாடிக்கையாளர்களுக்கு அளித்து வருகிறது. 31.03.2023-ன் படி தற்போது 19 ஏடிஎம் இயந்திரங்கள் கிளைகளில் நிறுவப்பட்டுள்ளது. ஏடிஎம்-உடனடி கார்டு சேவை (Instra Card) வாடிக்கையாளர்களுக்கு செப்டம்பர் 2020-லிருந்து வழங்கப்படுகிறது. மாவட்ட மத்தியக் கூட்டுறவு வங்கிகள் மற்றும் தாய்கோ வங்கி, தலைமை வங்கியின் துணை உறுப்பினர்களாக செயல்பட்டு, தங்கள் வாடிக்கையாளர்களுக்கு இச்சேவைகளை வழங்கி வருகின்றன.

நடப்பாண்டில் இச்சேவைகளின் வாயிலாக செய்யப்பட்ட பரிவர்த்தனைகள் கீழே கொடுக்கப்பட்டுள்ளன.

வ. எண்	விவரம்	எண்ணிக்கை	தொகை (ரூ. கோடியில்)
1.	இதர வங்கி வாடிக்கையாளர்கள், நமது வங்கியின் ஏடிஎம் இயந்திரங்களில் செய்த பரிவர்த்தனைகள் (Acquiring transactions)	2,60,283	110.23
2.	நமது வங்கி வாடிக்கையாளர்கள், இதர வங்கி ஏடிஎம் இயந்திரங்களில் செய்த பரிவர்த்தனைகள் (Issuer transactions)	1,90,121	82.33



## மின்னணு பணப் பரிமாற்றச் சேவைகள் (RTGS/NEFT)

உங்கள் வங்கி, நிகழ்நேர மொத்தத் தீர்வு (Real Time Gross Settlement) மற்றும் தேசிய மின்னணு பணப்பரிமாற்றச் சேவை (National Electronic Funds Transfer) ஆகிய சேவைகளை வாடிக்கையாளர்களுக்கு அளித்து வருகிறது. இந்திய ரிசர்வ் வங்கியின் அறிவுறுத்தலின்படி, தேசிய மின்னணு பணப்பரிமாற்றச் சேவை 24 x 7 சேவையாக செயல்பட்டு வருகிறது. மாவட்ட மத்தியக் கூட்டுறவு வங்கிகள், தாய்கோ வங்கி மற்றும் புதுச்சேரி மாநில தலைமைக் கூட்டுறவு வங்கி ஆகிய வங்கிகள், உங்களது வங்கியின் துணை உறுப்பினராக இச்சேவைகளை தங்கள் வாடிக்கையாளர்களுக்கு வழங்கி வருகின்றன.

2022-23 ஆம் ஆண்டில் இச்சேவைகளின் வாயிலாக நடைபெற்ற பரிவர்த்தனைகளின் விவரம் கீழே கொடுக்கப்பட்டுள்ளன.

(ரூ. கோடியில்)

வங்கி	RTGS		NEFT	
	எண்ணிக்கை	தொகை	எண்ணிக்கை	தொகை
தலைமை வங்கி	29,187	1,85,533	5,79,949	10,400
துணை உறுப்பினர் வங்கிகள்	1,39,352	20,051	3,87,660	14,316
மொத்தம்	1,68,539	2,05,584	9,67,069	24,716

## மைக்ரோ ஏடிஎம் (Micro ATM)

உங்கள் வங்கியில் ஆதார் மூலம் பணப்பரிமாற்றச் சேவை (Aadhaar Enabled Payment System - AEPS) மற்றும் மின்னணு கேஓய்சி (e-KYC) சேவைகளை மைக்ரோ ஏடிஎம் இயந்திரங்கள் வாயிலாக வழங்க, TCS மூலமாக செயல்படுத்தப்பட்டு, அதற்குத் தேவையான அங்கீகார பயனர் நிறுவனச் சேவை (Authentication User Agency – AUA) மற்றும் மின்னணு கேஓய்சி பயனர் நிறுவனச் சேவையை (e-KYC User Agency) இந்திய தனித்துவ அடையாள ஆணையம் (Unique Identification Authority of India-UIDAI) மற்றும் இந்திய தேசிய பணப்பரிமாற்ற கழகம் (National Payments Corporation of India-NPCI) மூலமாக செயல்படுத்தி வருகின்றது.

## இதர தொழில்நுட்பச் சேவைகள்

இந்திய தேசிய பணப்பரிமாற்ற கழகத்தின் (National Payments Corporation of India) நேரடி உறுப்பினரான உங்கள் வங்கி, இக்கழகம் அளிக்கும் பின்வரும் சேவைகளை வாடிக்கையாளர்களுக்கு அளித்து வருகிறது – 1) Cheque Truncation System, 2) Aadhaar Payment Bridge System (APBS), 3) National Automated Clearing House (NACH), 4) Direct Benefit Transfer-LPG Subsidy.

இந்திய அரசு அறிமுகப்படுத்திய அடல் ஓய்வூதியத் திட்டம் (APY), PMJJBY, PMSBY சேவைகளை உங்கள் வங்கி வாடிக்கையாளர்களுக்கு வழங்கி வருகின்றது.

#### தகவல் பாதுகாப்புக் குழு (Information Security Committee)

இந்திய ரிசர்வ் வங்கி மற்றும் நபார்டு வங்கியின் அறிவுறுத்தலின் படி, உங்கள் வங்கியில் தகவல் பாதுகாப்புக் குழு ஏற்படுத்தப்பட்டுள்ளது. இக்குழு, தற்போது நடைமுறைப்படுத்தப்பட்டு வரும் பாதுகாப்பு ஏற்பாடுகள், ரிசர்வ் வங்கி, நபார்டு வங்கி மற்றும் இதர அரசு பாதுகாப்பு நிறுவனங்கள் அவ்வப்போது தெரிவிக்கும் பாதுகாப்பு அம்சங்களை செயல்படுத்துதல் மற்றும் கண்காணித்தல், போன்றவற்றை ஆய்வு செய்யும். இக்குழுவின் கூட்டம் 16.07.2022 மற்றும் 27.02.2023 ஆகிய நாட்களில் நடைபெற்றது.

#### தகவல் பாதுகாப்புத் தணிக்கை (Information Security Audit)

தகவல் பாதுகாப்புத் தணிக்கைக்காக உங்களது வங்கி திருவாளர்கள் ஜி.ஆர்.எம் டெக்னாலஜிஸ் லிமிடட் (GRM Technologies Pvt Ltd, CERT-In Empanelled IS Auditor) என்ற நிறுவனத்தை 1.4.2023 முதல் 31.3.2023 வரையிலான காலத்திற்கு நியமித்தது. இந்நிறுவனம் அளித்துள்ள அறிக்கைகளின் அடிப்படையில் உங்கள் வங்கி பாதுகாப்பு நடவடிக்கைகளை எடுத்து வருகிறது.

## வங்கியின் நேரடிக் கடன் திட்டங்கள்

உங்களது வங்கியானது பல கடன் திட்டங்களை வாடிக்கையாளர்களின் நன்மைக்காக அறிமுகப்படுத்தியுள்ளது. இக்கடன் திட்டங்களை அறிமுகப்படுத்தியதன் விளைவாக, கணிசமான அளவு நிதியினை இந்நேரடிக் கடன் திட்டத்தில் ஈடுபடுத்தி, அதன் மூலம் உங்கள் வங்கி குறிப்பிடும் அளவிற்கு இலாபத்தை ஈட்டியுள்ளது. 31.03.2022 நிலவரப்படி, ஒவ்வொரு கடன் திட்டங்களிலும் உள்ள நிலுவைத் தொகை 31.03.2021 நிலவரப்படி ஒப்பிட்டு கீழே கொடுக்கப்பட்டுள்ளன.

(ரூபாய் இலட்சத்தில்)

வ. எண்.	கடன் திட்டம்	31.03.2022	31.03.2023
1.	சம்பளக் கடன் - 1999	982.74	848.44
2.	இல்லத் தேவைக் கடன்	55.53	112.45
3.	ஓய்வூதியக் கடன்	1.08	3.62
4.	வீட்டு அடமானக் கடன்	140.08	174.41
5.	நகைக் கடன்	91347.10	101386.27
6.	வைப்பீடுகளுக்கு எதிராக கடன்	4604.71	1592.22
7.	பத்திரங்களுக்கு எதிராக கடன்	2.16	1.65
8.	சிறு வணிகக் கடன்	264.48	335.76
9.	தனிநபர் கடன்	146.80	731.59

## வைப்புநிதி காப்புறுதி மற்றும் கடன் உத்தரவாதக் கழகம்

இந்திய ரிசர்வ் வங்கியின் சார்பு நிறுவனமான “வைப்பு நிதி காப்புறுதி மற்றும் கடன் உத்தரவாதக் கழகம்” நாடாளுமன்ற சட்டத்தின் மூலம் 1961ஆம் ஆண்டு துவக்கப்பட்டது. 1968ஆம் ஆண்டில் வைப்புநிதி காப்புறுதி மற்றும் கடன் உத்தரவாதக் கழக சட்ட விதித் திருத்தங்களுக்குப் பின்னர், எந்தெந்த மாநிலக் கூட்டுறவு சங்கங்களின் சட்டத்தில் இதற்குத் தேவையான சட்ட விதிகள் கொண்டு வரப்பட்டிருந்ததோ அந்தந்த மாநிலங்களில் உள்ள கூட்டுறவு வங்கிகளுக்கும் இவ்வசதி நீட்டிக்கப்பட்டது.

இதன்படி, தமிழ்நாடு கூட்டுறவுச் சங்கங்களின் சட்டத்தில் காப்புறுதி செய்யப்பட்ட கூட்டுறவு வங்கிகள் என்ற தனியானதொரு அத்தியாயம் கொண்டு வரப்பட்டது. மேலும், வைப்புநிதி காப்புறுதி மற்றும் கடன் உத்தரவாதக் கழக சட்டம், 1961 பிரிவு 2(௮)க்கு உட்பட்டு உங்களது வங்கியின் துணை விதியில் தேவையான வழிவகை செய்யப்பட்டுள்ளது.

## காப்புறுதி வரையறை

இத்திட்டத்தின் கீழ், ஒரு வங்கி கலைக்கப்படும் போதோ, மாற்றியமைக்கப்படும்போதோ அல்லது மற்ற வங்கியுடன் இணைக்கும் போதோ, அந்த வங்கியின் எல்லாக் கிளைகளிலும் சேர்த்து அதிகபட்சமாக ரூ.5 இலட்சம் வரை ஒவ்வொரு தனி வைப்பீட்டாளரும் திரும்பப் பெறும் வசதியுள்ளது.

## செலுத்திய தவணைத் தொகை

இதற்கான அரையாண்டு தவணைத் தொகை ரூ.100 மதிப்பீட்டு வைப்புத் தொகைக்கு 6 காசுகள் என்ற வீதத்தில் கணக்கிடப்பட்டு வைப்பு நிதி காப்புறுதி மற்றும் கடன் உத்தரவாதக் கழக விதிமுறைகளுக்குட்பட்டு காப்புறுதித் தவணைத் தொகையை செலுத்துகிறது.

அறிக்கை ஆண்டில், செப்டம்பர் 2022-உடன் முடிவடையும் அரையாண்டு காலத்திற்கான முன் கூட்டிய தவணைத் தொகையாக ரூ.342.03 இலட்சம் மற்றும் மார்ச் 2023-உடன் முடிவடைந்த அரையாண்டு காலத்திற்கான தவணைத் தொகையாக ரூ.408.26 இலட்சம் உங்களது வங்கி, மும்பையிலுள்ள வைப்புத்தொகை காப்புறுதி மற்றும் கடன் உத்தரவாதக் கழகத்திற்கு 26.05.2022 மற்றும் 21.11.2022 ஆகிய தேதிகளில் செலுத்தியது.

## கூட்டுறவு பணியாளர்களுக்கான புதிய மருத்துவக் காப்பீட்டுத் திட்டம், 2012

தமிழ்நாடு, அரசாணை எண் 160, நிதித்துறை, நாள் 29.06.2021ன் வாயிலாக செயல்படுத்தப்படும் புதிய மருத்துவக் காப்பீட்டுத் திட்டம் 2021, கூட்டுறவு பணியாளர்களுக்கும் விரிவுபடுத்தப்படும் என அறிவித்தார். அதன் அடிப்படையில், அரசாணை எண் 112, கூட்டுறவு, உணவு மற்றும் நுகர்வோர் பாதுகாப்புத் (CB2) துறை, நாள் 02.12.2021 வாயிலாக, கூட்டுறவுச் சங்கங்களின் பதிவாளர் அவர்களின் கட்டுப்பாட்டில் இயங்கும் கூட்டுறவு நிறுவனங்களின் பணியாளர்களுக்கு புதிய மருத்துவக் காப்பீட்டுத் திட்டம் அமல்படுத்த ஆணை பிறப்பிக்கப்பட்டது. கூட்டுறவுச் சங்கங்களின் பதிவாளர் கடிதம் எண் Rc.No.35000/2021/PMCT2 நாள் 19.08.2021 வாயிலாக இத்திட்டத்தின் அம்சங்கள் குறித்து விரிவாக விவரங்கள் அளிக்கப்பட்டன. மத்தியக் கூட்டுறவு வங்கிகளின் பொது மேலாளர்கள் மற்றும் உங்கள் வங்கியின் பொது மேலாளர், ஆகியோர் அந்தந்த வங்கிகளில் இத்திட்டத்தை செயல்படுத்தும் அதிகாரிகளாக நியமிக்கப்பட்டுள்ளனர்.

சர்க்கரைத் துறை இயக்குநர் வேண்டுகோளின்படி, கூட்டுறவு சர்க்கரை ஆலை, கூட்டுறவு சர்க்கரை இணையம் மற்றும் பொதுத்துறை சர்க்கரை ஆலைகளின் பணியாளர்களும் இத்திட்டத்தில் இணைக்கப்பட்டுள்ளனர்.

## திட்டத்தின் சிறப்பம்சங்கள்

- 1) கூட்டுறவுச் சங்கங்களின் பதிவாளர் அவர்களின் கட்டுப்பாட்டில் உள்ள கூட்டுறவுச் சங்கங்களில் உரிய முறையில் பணியில் நியமிக்கப்பட்ட அனைவரும், பொது விநியோகத் திட்டத்தில் உள்ள விற்பனையாளர் மற்றும் கட்டுநர்கள் உட்பட, இத்திட்டத்தில் சேர தகுதி பெறுவர்.
- 2) 2021-22ஆம் ஆண்டிற்கு ரூ.3,848 பிரிமியமாக (ரூ.3260 மற்றும் சேவை வரி ரூ.588) 29254 பணியாளர்கள் செலுத்தினர். இத்தொகை, கூட்டுறவு சங்கம் மற்றும் பணியாளர்கள் 50:50 என்ற விகிதத்தில் பகிரப்பட்டது.
- 3) திட்டம் செயல்படுத்தப்படும் நான்கு ஆண்டு காலத்திற்கு ரூ.5 இலட்சம் வரை மருத்துவ உதவித் தொகை வழங்கப்படும்.
- 4) இத்திட்டத்தில் பணியாளரைச் சார்ந்துள்ள குடும்ப உறுப்பினர்கள் சேர்த்துக் கொள்ளப்படுவர்.

அறிக்கையாண்டிலும் இத்திட்டம் செயல்படுத்தப்பட்டது.



**உங்களது வாடிக்கையாளர்களை அறிந்து கொள்ளும் நெறிமுறை**

மத்திய அரசின் நிதி மற்றும் வருவாய்த் துறை தனது அறிக்கை நாள் 01.07.2005-இன் மூலம் இந்திய அரசிதழில் கறுப்புப் பணமாற்றத்தைத் தடுக்கும் விதிகள் 2005ஐ வெளியிட்டது. இவ்விதிகளின்படி, வங்கிகள் பணம் மற்றும் சந்தேகமான பரிவர்த்தனைகள் தொடர்பான தகவல் அறிக்கையை இயக்குநர், இந்திய நிதி நுண்ணியல் பிரிவு, புது தில்லிக்கு அனுப்ப வேண்டும். அதன்படி, உங்களது வங்கியானது அவ்வப்போது விவரங்களை அனுப்பி வைத்தது.

**தவணை கடந்த நிலுவை மற்றும் தற்காலிக மிகைப்பற்று வசூல்.**

வங்கியில் வழங்கப்பட்டுள்ள பல்வேறு கடன்களில் தவணை கடந்த கடன்களின் நிலுவைகள் மற்றும் காலம் கடந்த தற்காலிக மிகைப்பற்றுக் கடன்களை வசூல் செய்வதில் வங்கியின் வசூல் பிரிவு செயலாற்றி வருகின்றது. வங்கியின் தலைமையகம்(வங்கியியல்) மற்றும் கிளைகளிலிருந்து பெறப்படும் கடன் தாவாக்கள், நடுவர் தீர்ப்பாயர் வாயிலாக, தமிழ்நாடு கூட்டுறவுச் சங்கங்களின் சட்டம், 1983 இன் கீழ் துணைப் பதிவாளர் (கடன்) அவர்களுக்கு அனுப்பி வைக்கப்படுகிறது. வங்கி மற்றும் கடனாளி மற்றும் கடன்தாரரின் பிணையதாரர்களை நேரில் விசாரித்து , கடன்தாரர் மீது, சார்பதிவாளர்/நடுவர் அவர்களால் நடுவர் தீர்ப்பு (**Award**) வழங்கப்படுகிறது. இத்தீர்ப்பின்படி கடனைத் திரும்ப செலுத்தாத கடனாளிகள் மீது நிறைவேற்று மனுவாயிலாக தொடர் நடவடிக்கை மேற்கொள்ளப்பட்டு வருகிறது.

நிறைவேற்று (**Execution Petition**) மனுக்கள் மூலம் முடிக்கப்படாமல் உள்ள 511 தவணைத் தவறிய பழைய கடன்களில், தற்போது 2022-23ஆம் ஆண்டில் எந்த கடன்களும் முடிவுக்கு கொண்டு வரப்படவில்லை. 31.03.2023 தேதி வரையில் 511 தவணைத் தவறிய பழைய கடன்கள் நிலுவையில் உள்ளன.

விரம்	2022-23
ஆரம்ப நிலுவை	511
நடவடிக்கை எடுத்தது	-
மொத்த தவணை தவறிய கடன்கள்	511

தாவா மற்றும் நிறைவேற்று மனுக்கள் மூலம் முடிக்கப்படாமல் உள்ள 106 தவணைத் தவறிய புதிய கடன்களில், தற்போது 2022-23ஆம் ஆண்டில் புதிதாக 15 கடன்கள் தாவாமனுக்கள் பெறப்பட்டு துணைப் பதிவாளர் (கடன்) அவர்களுக்கு அனுப்பி வைக்கப்பட்டது. ஆக 121 கடன்களாக இருந்தது.

121 கடன்களில் புதிதாக வந்த தாவா மனுக்களில் 1 கடன் முடிவுக்கு கொண்டு வரப்பட்டது. அதன் வசூல் தொகை ரூ.29,544/- ஆகும் மற்றும் SL-99 கடன்களில் நிறைவேற்று மனுக்களான 4 கடன்கள் முடிவுக்கு கொண்டு வரப்பட்டது. அதன் வசூல் தொகை ரூ.3,44,345/- ஆகும். 31.03.2023 அன்று இறுதியாக 116 தவணைத் தவறிய புதிய கடன்கள் நிலுவையில் உள்ளன.

விரம்	2021-22	2022-23
ஆரம்ப நிலுவை	155	106
புதிய கடன்கள்	-	15
நடவடிக்கை எடுத்தது	49	5
மொத்த தவணை தவறிய கடன்கள்	106	116

இத்துடன் சைதாப்பேட்டை கிளையில் 2001 முதல் ஒரு சம்பளக் கடனின் கடன்தாரர் இறப்பினால், அவரது வாரிசுகளுக்கிடையே இருந்த சட்டப் பிரச்சனையால் நிலுவையாக இருந்த இக்கடன் தற்போது 2022 செப்டம்பர் மாதத்தில் முடிவுக்கு கொண்டுவரப்பட்டது. அதன் வசூல் தொகை ரூ.8,39,783/- ஆகும்.

2022-23ஆம் அறிக்கை ஆண்டில் வசூலிக்கப்பட்ட மொத்த தொகை ரூ.20.62 இலட்சம் ஆகும்.

(ரூபாய் இலட்சம்)

விரம்	2022-23
மொத்த வசூல் செய்த தொகை	20.62

வங்கியின் வசூல் பிரிவானது சட்டப்பூர்வ அமைப்புகளின் உதவியோடு தவணைதவறிய கடன்களின் நிலுவைத் தொகைகளை வசூலிக்க வலுவான தொடர் நடவடிக்கை எடுத்து வருகிறது.

**வாரிசுதாரர்களின் கோரிக்கை தீர்வு செய்தல்**

இயற்கை எய்திய நம் வங்கி வாடிக்கையாளர்களின் வாரிசுதாரர்களிடமிருந்து பெறப்பட்ட கோரிக்கைகளை காலதாமதமின்றி வங்கி உயர் அதிகாரிகளுக்கும், கிளை முதன்மை மேலாளர்/மேலாளர்களுக்கு வழங்கப்பட்டுள்ள அதிகார வரம்பிற்கு உட்பட்டு தீர்வு செய்யப்பட்டுள்ளன. 01.04.2022 முதல் 31.03.2023 அன்று வரை பெறப்பட்ட உரிமைக் கோரல்களான 1262 கோரிக்கைகள் தீர்வு செய்யப்பட்ட விவரங்கள் பின்வருமாறு.

(ரூபாய் இலட்சம்)

விரம்	கோரிக்கைகள்	தொகை
வைப்பீடுகள்	982	2636.19
நகைக் கடன்கள்	264	-
பாதுகாப்புப் பெட்டகம்	16	-
மொத்தம்	1262	2636.19

இவைத் தவிர தலைமையகம் (வங்கியியல்) மற்றும் கிளைகளுக்கு அவ்வப்போது ஏற்படும் சட்டச் சிக்கல்களை வங்கி உயர் அதிகாரிகளின் ஆலோசனையின் பேரில் சட்டவல்லுநர்களிடம் இருந்து சட்ட கருத்துரை பெற்றும் வங்கியின் வசூல் பிரிவானது செயலாற்றி வருகிறது.

**நகைக்கடன் நிலுவைத் தொகை வசூல்**

எங்களது வங்கியில், 2022-23ம் ஆண்டில், 01.04.2022 முதல் 31.03.2023 வரை உள்ள காலகட்டத்தில் நகைக் கடன்கள் பெற்று தவணைக் காலம் முடிந்த பின்பும், மீட்கப்படாத அடமானக் நகைக்கடன்களை பொது ஏலம் விடுவதற்கு அரசு அங்கிகாரம் பெற்ற ஏலதாரர் ஸ்ரீ ராஜ் & கோ என்ற ஏல நிறுவனத்திடம் ஒப்படைத்தது.

அதன் அடிப்படையில் நடைபெற்ற ஏல நடவடிக்கைகள் பின்வருமாறு:

1. 31.03.2022 வரையிலான தவணை தவறிய நகைக்கடன்கள் 06.07.2022 அன்று நடைபெற்ற ஏலத்தில் 9 கடன் கணக்குகளின் நகைகளை ஏலமிடப்பட்டு ரூ.10,84,500/- வசூலிக்கப்பட்டது, அதன் விவரங்கள் பின்வருமாறு.

நகைகள் மீட்கப்படாத காலம்	பொது ஏலம் நடைபெற்ற நாள்	நகைக் கடன்களின் எண்ணிக்கை	ஏலமிடப்பட்ட மொத்தத் தொகை	வங்கிக்கு வரவேண்டிய நகைக் கடனின் நிலுவைத் தொகை	இதரச் செலவினங்கள்	கடன்தாரர்களின் சேமிப்புக் கணக்கில் வரவு வைக்கப்பட்ட தொகை
31.03.2022	06.07.22	9	10,84,500/-	8,10,878/-	11,409/-	2,71,213/-

31.03.2022 வரையிலான தவணை தவறிய நகைக் கடன்களை 06.07.2022ல் பொது ஏலம் மூலம் விடப்பட்டு பெறப்பட்ட தொகையில் வங்கிக்கு வரவேண்டிய அசல், மற்றும் வட்டி ரூ.8,10,878/-ம் மற்றும் இதர செலவினங்கள் ரூ.11,409/- ம் வங்கிக்கு வரவு வைக்கப்பட்டு, மீதம் உள்ள தொகை ரூ.2,71,213/-யை கடன்தாரர்களின் சேமிப்புக் கணக்கில் அந்தந்த கிளைகள் மூலம் வரவு வைக்கப்பட்டது.

2. 30.06.2022 வரையிலான தவணை தவறிய நகைக்கடன்கள் 10.10.2022 மற்றும் 11.10.2022 ஆகிய இரண்டு நாட்களில் நடைபெற்ற ஏலத்தில் 49 கடன் கணக்குகளின் நகைகளை ஏலமிடப்பட்டு ரூ.36,12,000/- வசூலிக்கப்பட்டது, அதன் விவரங்கள் பின்வருமாறு

நகைகள் மீட்கப்படாத காலம்	பொது ஏலம் நடைபெற்ற நாள்	நகைக் கடன்களின் எண்ணிக்கை	ஏலமிடப்பட்ட மொத்தத் தொகை	வங்கிக்கு வரவேண்டிய நகைக் கடனின் நிலுவைத் தொகை	இதரச் செலவினங்கள்	கடன்தாரர்களின் சேமிப்புக் கணக்கில் வரவு வைக்கப்பட்ட தொகை
30.06.2022	10.10.22	15	8,09,000/-	6,19,156/-	6,387/-	1,98,457/-
	11.10.22	34	28,03,000/-	21,30,300/-	19,112/-	6,87,588/-
மொத்தம்		49	36,12,000/-	27,49,456/-	25,499/-	8,86,045/-

30.06.2022 வரையிலான தவணை தவறிய நகைக் கடன்களை 10.10.2022 மற்றும் 11/10/2022 ஆகிய நாட்களில் பொது ஏலம் மூலம் விடப்பட்டு பெறப்பட்ட தொகையில் வங்கிக்கு வரவேண்டிய அசல், மற்றும் வட்டி ரூ.27,49,456/-ம் மற்றும் இதர செலவினங்கள் ரூ.25,499/-ம் வங்கிக்கு வரவு வைக்கப்பட்டு, மீதம் உள்ள தொகை ரூ.8,86,045/-யை கடன்தாரர்களின் சேமிப்புக் கணக்கில் அந்தந்த கிளைகள் மூலம் வரவு வைக்கப்பட்டது.

3. 31.08.2022 வரையிலான தவணை தவறிய நகைக்கடன்கள் 16.12.2022 அன்று நடைபெற்ற ஏலத்தில் 10 கடன் கணக்குகளின் நகைகளை ஏலமிடப்பட்டு ரூ.12,15,000/- வசூலிக்கப்பட்டது, அதன் விவரங்கள் பின்வருமாறு.

நகைகள் மீட்கப்படாத காலம்	பொது ஏலம் நடைபெற்ற நாள்	நகைக் கடன்களின் எண்ணிக்கை	ஏலமிடப்பட்ட மொத்தத் தொகை	வங்கிக்கு வரவேண்டிய நகைக் கடனின் நிலுவைத் தொகை	இதரச் செலவினங்கள்	கடன்தாரர்களின் சேமிப்புக் கணக்கில் வரவு வைக்கப்பட்ட தொகை
31.08.2022	16.12.22	10	12,15,000/-	8,53,630/-	10,169/-	3,61,201/-

31.08.2022 வரையிலான தவணை தவறிய நகைக் கடன்களை 16.12.2022ல் பொது ஏலம் மூலம் விடப்பட்டு பெறப்பட்ட தொகையில் வங்கிக்கு வரவேண்டிய அசல், மற்றும் வட்டி ரூ.8,53,630/-ம் மற்றும் இதர செலவினங்கள் ரூ.10,169/-ம் வங்கிக்கு வரவு வைக்கப்பட்டு, மீதம் உள்ள தொகை ரூ.3,61,201/-யை கடன்தாரர்களின் சேமிப்புக் கணக்கில் அந்தந்த கிளைகள் மூலம் வரவு வைக்கப்பட்டது.

4. 30.11.2022 வரையிலான தவணை தவறிய நகைக்கடன்கள் 09.03.2023 அன்று நடைபெற்ற ஏலத்தில் 8 கடன் கணக்குகளின் நகைகளை ஏலமிடப்பட்டு ரூ.8,86,000/- வசூலிக்கப்பட்டது, அதன் விவரங்கள் பின்வருமாறு.

நகைகள் மீட்கப்படாத காலம்	பொது ஏலம் நடைபெற்ற நாள்	நகைக் கடன்களின் எண்ணிக்கை	ஏலமிடப்பட்ட மொத்தத் தொகை	வங்கிக்கு வரவேண்டிய நகைக் கடனின் நிலுவைத் தொகை	இதரச் செலவினங்கள்	கடன்தாரர்களின் சேமிப்புக் கணக்கில் வரவு வைக்கப்பட்ட தொகை
30.11.2022	09.03.23	8	8,86,000/-	5,40,158/-	7,388/-	3,46,454/-

30.11.2022 வரையிலான தவணை தவறிய நகைக் கடன்களை 09.03.2023ல் பொது ஏலம் மூலம் விடப்பட்டு பெறப்பட்ட தொகையில் வங்கிக்கு வரவேண்டிய அசல், மற்றும் வட்டி ரூ.5,40,158/-ம் மற்றும் இதர செலவினங்கள் ரூ.7,388/-ம் வங்கிக்கு வரவு வைக்கப்பட்டு, மீதம் உள்ள தொகை ரூ.3,46,454/-யை கடன்தாரர்களின் சேமிப்புக் கணக்கில் அந்தந்த கிளைகள் மூலம் வரவு வைக்கப்பட்டது.

#### ஆய்வு

அறிக்கை ஆண்டில் தலைமை வங்கி மேற்கொண்ட ஆய்வுப் பணிகளின் விபரம் பின்வருமாறு:



## மாவட்ட மத்தியக் கூட்டுறவு வங்கிகள்

அறிக்கை ஆண்டில் 31.3.2022-உடன் முடிவடைந்த ஆண்டிற்கான ஆய்வு 14 மாவட்ட மத்தியக் கூட்டுறவு வங்கிகளிலும், தமிழ்நாடு தொழில் கூட்டுறவு வங்கி மற்றும் தமிழ்நாடு கைத்தறி நெசவாளர் கூட்டுறவு சங்கத்திலும் (கோ-ஆப்டெக்ஸ்) மேற்கொள்ளப்பட்டது.

### கிளைகள்

31.3.2023-உடன் முடிவடைந்த அறிக்கை ஆண்டில், வங்கியின் 46 கிளைகளிலும் மற்றும் தலைமையகத்திலும் ஆய்வு மேற்கொள்ளப்பட்டது.

### தேசிய வங்கியின் சட்டப்பூர்வ ஆய்வு

அறிக்கை ஆண்டில் வங்கியின் இருபத்து ஒன்பதாவது சட்டப்பூர்வ ஆய்வு தேசிய வங்கியால் மேற்கொள்ளப்பட்டது.

### ஆண்டு இறுதித் தணிக்கை அறிக்கை

தேசிய விவசாய மற்றும் ஊரக வளர்ச்சி வங்கியின் வழிகாட்டுதலின் அடிப்படையில், மாற்றியமைக்கப்பட்ட தமிழ்நாடு கூட்டுறவுச் சங்கங்களின் சட்ட விதிகளின்படி, தேசிய விவசாய மற்றும் ஊரக வளர்ச்சி வங்கியால்/பதிவாளரால் அங்கீகரிக்கப்பட்ட சட்டப்பூர்வ பட்டயத் தணிக்கையாளர் பட்டியலிலிருந்து தேர்ந்தெடுக்கப்பட்ட திருவாளர்கள் இரா. சுப்பிரமணியன் & குழுமத்தால், 2022-23-ம் ஆண்டிற்கான இறுதித் தணிக்கை மேற்கொள்ளப்பட்டது.

### தணிக்கைக் குழு (Audit Committee)

தேசிய விவசாய மற்றும் ஊரக வளர்ச்சி வங்கியின் வழிகாட்டுதலின்படியும், மாநிலக் கூட்டுறவு சங்கங்களின் பதிவாளர் அவர்களின் செயல்முறை ஆணையின்படியும், 2005-ஆம் ஆண்டு மே மாதம் முதல் வங்கியின் நிதிநிலை மற்றும் இதர வளர்ச்சி செயல்பாடு குறித்து உரிய வழிகாட்டும் பொருட்டு தணிக்கைக் குழு செயல்பட்டு வருகிறது. அறிக்கை ஆண்டில் தணிக்கைக் குழு ஒரு முறை கூடி வங்கி வளர்ச்சிக்குத் தேவையான ஆலோசனைகளை வழங்கியது.

### காசோலைத் தீர்வு

உங்களுடைய வங்கி, ரிசர்வ் வங்கி மற்றும் இந்திய தேசிய பரிவர்த்தனை நிறுவனத்தின் நிழற்படிவ காசோலைத் தீர்வு முறையில் (CTS) தொடர்ந்து உறுப்பினராகத் திகழ்ந்து வருகிறது. உங்கள் வங்கி, இவ்வறிக்கை ஆண்டில் நிழற்படிவ காசோலைத் தீர்வு முறையில் 2,87,360 காசோலைகளைப் பரிவர்த்தனை செய்துள்ளது.

உங்களது வங்கியானது, மாவட்ட மத்தியக் கூட்டுறவு வங்கிகள் நிழற்படிவ காசோலைத் தீர்வுக்கான பணத்தீர்வுக்குத் தேவையான நிதியை மாவட்ட மத்தியக் கூட்டுறவு வங்கிகள் ரிசர்வ் வங்கியின் நடப்புக் கணக்கில் எப்போதும் வைத்திருக்க வேண்டும் என்ற வழிமுறைகளையும் விழிப்புணர்வையும் மாவட்ட மத்தியக் கூட்டுறவு வங்கிகளுக்கு அளித்துள்ளது.

உங்களுடைய வங்கி காஞ்சிபுரம் மத்தியக் கூட்டுறவு வங்கி மற்றும் தாம்பரம், திருவள்ளூர், சின்ன காஞ்சிபுரம், பெரிய காஞ்சிபுரம் மற்றும் செங்கல்பட்டு ஆகிய 5 நகரக் கூட்டுறவு வங்கிகளுக்கும் பக்கபலமாக இருந்து, இவ்வங்கிகள் நிழற்படிவத் தீர்வு முறை மற்றும் மின் காசோலைத் தீர்வில் சிறப்பாக செயல்பட வழிவகுத்துக் கொடுத்துள்ளது.

நிழற்படிவத் தீர்வு முறை மற்றும் மின் காசோலைத் தீர்வுகளை நம் மாவட்டத்திலுள்ள அனைத்து வங்கிகளையும் அனைத்து வாடிக்கையாளர்களுக்கும் அளித்து, அவர்களது பணம் மிகத்துரிதமாக பட்டுவாடா செய்வதற்குத் தேவையான அனைத்து புதிய மற்றும் நவீன சேவைகளை இவ்வங்கி வழங்கி வருகிறது.

### மிண்ணனு தீர்வு முறை (ECS)

உங்கள் வங்கி மிண்ணனு தீர்வு முறையின் வாயிலாக பற்று மற்றும் தீர்வு முறைகளை செயல்படுத்தி வருகிறது. நடப்பாண்டில், மத்திய அரசின் சமையல் எரிவாயுவிற்கான நேரடி மானிய {Direct Benefit Transfer for LPG (DBTL)} திட்டத்தின்கீழ் மிண்ணனு தீர்வு முறை பரிவர்த்தனைகளும் உங்கள் வங்கியால் வழங்கி வருவதன் வாயிலாக வாடிக்கையாளர்கள் பயன்பெற்று வருகிறார்கள்.

### சமையல் எரிவாயுவிற்கான நேரடி மானிய பரிவர்த்தனை {Direct Benefit Transfer for LPG (DBTL)} மற்றும் தானியங்கி தீர்வு முறை {Automated Clearing House (ACH)}

மிண்ணனுத் தீர்வு முறை மூலம் உங்களுடைய வங்கியில் பற்று மற்றும் வரவு பரிவர்த்தனைகள் மேற்கொள்ளப்படுகின்றன. இவ்வறிக்கை ஆண்டில் வங்கி மேற்கொண்ட மத்திய அரசின் சமையல் எரிவாயுவிற்கான நேரடி மானிய {Direct Benefit Transfer for LPG (DBTL)} பரிவர்த்தனைகள் மற்றும் தானியங்கி தீர்வு முறை பரிவர்த்தனைகளின் விவரம் பின்வருமாறு:

(ரூபாய் இலட்சத்தில்)

விவரம்	DBTL	NACH/ECS	மொத்தம்
<b>வரவு:</b>			
எண்ணிக்கை	152523	86998	239521
தொகை	92.68	6128.56	6221.24
<b>பற்று:</b>			
எண்ணிக்கை	-	87136	87136
தொகை	-	5269.57	5269.57
<b>மொத்தம்:</b>			
எண்ணிக்கை	152523	174134	326657
தொகை	92.68	11398.13	11490.81

அறிக்கையாண்டில் உங்களது வங்கி நிழற்படிவ தீர்வு முறையின்கீழ் காசோலைகளை ஸ்கேன் எடுப்பதற்கு செலவுத் தொகையாக ஒரு காசோலைக்கு 68 பைசா வீதம், திருவாளர்கள் ஃபோர்ப்ஸ் டெக்னோ சிஸ்டம் என்ற நிறுவனத்துடன் ஒப்பந்தம் மேற்கொண்டுள்ளது.

### தானியங்கி தீர்வு முறை – பற்று (ACH Debit)

உங்களது வங்கியில் கடன் பெற்ற கடன்தாரர்கள், பிற வங்கிகளிலும் கணக்கு வைத்திருப்பார்களேயாயின் அவ்வங்கியின் கணக்கிலிருந்து உங்களது கடனுக்கான மாதாந்திர தவணை தொகையை வசூல் செய்ய இயலும். இச்சேவை டிசம்பர் 2017 முதல் நடைமுறைப்படுத்தப்பட்டுள்ளது.

## காசோலை வைப்பு

உங்களது வங்கியில் பெறப்படும் காசோலைகள் அனைத்தும் CTS முறையில் இந்திய ரிசர்வ் வங்கி அறிவித்துள்ள காலக் கெடுவிற்குள் தீர்வு செய்யப்பட்டு வருகிறது. இதனால் வாடிக்கையாளர்கள் பயன்பெறுகின்றனர்.

## இடர் மேலாண்மை பிரிவு

தேசிய ஊரக வளர்ச்சி வங்கியின் வழிகாட்டுதலின்படி, ((CRM) vide Ref. No. NB. Dos. HO. POL/4586/J-1/2009-10 நாள் 20.01.2010) வங்கியில் இடர் மேலாண்மைப் பிரிவு 2010-11ஆம் ஆண்டில் இடர் மேலாண்மைத் திட்டங்களை சிறந்த முறையில் செயல்படுத்த உருவாக்கப்பட்டது.

இப்பிரிவானது வங்கியின் நிதிநிலை அறிக்கைகளை முக்கிய விகிதங்களைப் (Ratio Analysis) பயன்படுத்தி பகுப்பாய்வு செய்து, ஒவ்வொரு காலாண்டிலும், ஒரே தரத்தில் உள்ள பிற வங்கிகளுடன் ஒப்பிட்டு சரியான செயல்பாடுகளை உங்களது வங்கி மேற்கொள்வதற்கான முனைப்பை ஏற்படுத்துவதுடன், வங்கிப் பணியாளர்களிடையே வங்கியின் வளர்ச்சியில், அவர்களுக்கான பங்களிப்பு குறித்த விழிப்புணர்ச்சியையும் ஏற்படுத்துகிறது.

இக்கூட்டங்களில், இடர் மேலாண்மைப் பிரிவு, வங்கியின் நிதிநிலை காரணிகள், விகித பகுப்பாய்வின் அடிப்படையில் ஏற்படும் ஏற்றம்/இறக்கம் குறித்த தரவுகளை வழங்கியுள்ளது. இக்குழுக் கூட்டங்களின் வாயிலாக, இந்திய ரிசர்வ் வங்கியால் அறிவிக்கப்படும் கொள்கை முடிவுகளின் முக்கிய அம்சங்கள் குறித்து விவாதிக்கப்பட்டு முடிவுகள் எடுக்கப்படுகின்றன.

அறிக்கையாண்டில், வங்கி இந்திய ரிசர்வ் வங்கியின் கொள்கை முடிவின் அடிப்படையில், வங்கியின் வாடிக்கையாளர்கள் மற்றும் மூத்த குடிமக்கள் ஆகியோருக்கு, 400 மற்றும் 600 நாட்களுக்கான இரண்டு புதிய வைப்பீட்டுத் திட்டங்களையும், மாற்றுத் திறனாளிகளுக்கான ஒரு புதிய கடன் திட்டத்தையும் அறிமுகப்படுத்தப்பட்டுள்ளன. மேலும், வங்கியின் வாடிக்கையாளர்கள் மற்றும் இணைப்பு சங்கங்களுக்கான வட்டி விகிதங்களை 2 முறை மாற்றியமைத்துள்ளது. இப்பிரிவு, வங்கியில் சொத்து, கடன் மேலாண்மை சிறப்பாக அமையும் வகையில் முனைப்புடன் நடவடிக்கைகளை மேற்கொண்டு வருகிறது.

## பயன்பாட்டுச் சேவைகள்

உங்களது வங்கி, இணையதள வங்கியியல் சேவையை வாடிக்கையாளர்களுக்கு அறிமுகப்படுத்தியதன் வாயிலாக, வாடிக்கையாளர்கள் வங்கிக்கு வராமல் தனது இருப்பிடத்திலிருந்தே வங்கிக் கணக்கை இயக்குவதற்கு வழிவகை செய்யப்பட்டுள்ளது. அத்துடன் இச்சேவையை அனைத்து தொடக்க வேளாண்மைக் கூட்டுறவுக் கடன் சங்கங்களுக்கும் விரிவுபடுத்தியதன் வாயிலாக கிராமப்புற மக்களும் பல்வேறு பயன்பாட்டுச் சேவைகளுக்கான கட்டணங்களைச் செலுத்துவதற்கான வசதி செய்யப்பட்டுள்ளது.

உங்களது வங்கி, இதுவரை 4455 இணையதள வங்கிக் கணக்குகளை துவக்கியுள்ளது. 31.03.2022 வரை நடப்புக் கணக்கில் ரூ.5.33 கோடி அளவிற்கு நிலுவை உள்ளது. தொடக்க வேளாண்மைக் கூட்டுறவுக் கடன் சங்கங்கள் அனைத்தும் பொதுச்சேவை மையத்தின் வாயிலாக இவ்வசதியைப் பயன்படுத்தி வருகிறது.

## திட்ட கண்காணிப்பு அலுவலகம்

மைய வங்கியியல் சேவையை சுமுகமாக செயல்படுத்தவும், உங்களது வங்கியின் நிபுணத்துவத்தை மத்திய வங்கிகளுக்கு அளிக்கவும், தலைமை வங்கியின் தலைமையத்தில் திட்ட கண்காணிப்பு அலுவலகம் நிறுவப்பட்டுள்ளது. இவ்வலுவலகத்திற்கு மேசைகள், நாற்காலிகள், கணினி இணைப்புகள், 24x7 மின்சார சப்ளை ஆகியன அளிக்கப்பட்டுள்ளன. திட்ட கண்காணிப்பு அலுவலகம் டிசிஎஸ் நிறுவனத்தின் மும்பையிலுள்ள தரவு நிலையத்துடன் இணைக்கப்பட்டுள்ளது. 23 மத்தியக் கூட்டுறவு வங்கிகளின் கிளைகளில் அளிக்கப்படும் மைய வங்கியியல் சேவையினை திட்ட கண்காணிப்பு அலுவலகம் நாள்தோறும் கண்காணித்து, வங்கிகளுக்குத் தேவைப்படும் அறிவுரைகளை வழங்கி வருகிறது. மேலும், இவ்வலுவலகம் பாண்டிச்சேரி தலைமைக் கூட்டுறவு வங்கி மற்றும் தமிழ்நாடு தொழிற்கூட்டுறவு வங்கியின் மைய வங்கியியல் சேவையினையும் கண்காணித்து வருகிறது.

## நன்றி

அறிக்கை ஆண்டில், தமிழ்நாடு அரசு, மாண்புமிகு தமிழக கூட்டுறவுத் துறை அமைச்சர், கூட்டுறவுத் துறை கூடுதல் தலைமைச் செயலாளர், கூட்டுறவுச் சங்கங்களின் பதிவாளர், இந்திய ரிசர்வ் வங்கி, தேசிய பணப்பட்டுவாடா கழகம், இந்திய தனித்துவ அடையாள ஆணையம், தேசிய விவசாய மற்றும் ஊரக வளர்ச்சி வங்கி, இந்திய வங்கிகளின் இணையம், இந்திய சிறுதொழில் வளர்ச்சி வங்கி, பாரத ஸ்டேட் வங்கி, தேசிய கூட்டுறவு வளர்ச்சிக் கழகம், மாநிலக் கூட்டுறவு வங்கிகளின் தேசிய இணையம், தேசியக் கூட்டுறவு ஒன்றியம், தேசிய ஊனமுற்றோர் நிதி மற்றும் மேம்பாட்டுக் கழகம், தேசிய வீட்டு வசதி வங்கி, தமிழ்நாடு மகளிர் மேம்பாட்டுக் கழகம், வருங்கால வைப்பு நிதி ஆணையர், கூட்டுறவுத் தனிக்கை இயக்குநர் மற்றும் பட்டயக் கணக்காளர்கள், கைத்தறி மற்றும் துணிநூல் இயக்குநர் மற்றும் சர்க்கரைத் துறை இயக்குநர் ஆகியோருக்கு அவர்கள் நல்கிய ஒத்துழைப்பு, நிதியுதவி மற்றும் மேன்மையான அறிவுரைகளுக்காக உங்களது வங்கி, தனது நன்றியறிதலைத் தெரிவித்துக் கொள்கிறது.

உங்களது வங்கியின் நிர்வாகம் தனது விலைமதிப்பற்ற வாடிக்கையாளர்களுக்கு மனப்பூர்வமான நன்றியை உவகையுடன் தெரிவித்துக் கொள்கிறது. அறிக்கை ஆண்டில், வங்கியின் வளர்ச்சியில் தங்களை முழு மனதுடன் ஈடுபடுத்திக் கொண்ட வங்கியின் தலைவர் அவர்களுக்கும், நிர்வாகக் குழு உறுப்பினர்கள் அனைவருக்கும், பல்வேறு நிலை-களிலும் பணிபுரியும் பணியாளர்களுக்கும், அலுவலர்களுக்கும், வங்கியின் தொழில்நுட்ப வளர்ச்சிக்கு உதவி புரிந்து வரும் நிறுவனங்களுக்கும் வங்கி நிர்வாகம் தனது உளமார்ந்த பாராட்டுதல்களைத் தெரிவித்துக் கொள்கிறது. இறுதியாக, உங்களது அனைவரின் அன்பான ஆதரவு மற்றும் ஆலோசனைகளுக்கு நிர்வாகம் உங்கள் அனைவருக்கும் தனது முழு மனதான நன்றியறிதலைத் தெரிவித்துக்கொள்கிறது.

ப. லோகநாதன்  
செயலாட்சியர்



## குறிக்கோள்

நிதி ஆதாரங்களைத் திரட்டுவதும்,  
வங்கிப் பணிகளையும்  
இதர தொழில்முறை சேவைகளையும்  
மக்களுக்கு அளிப்பதும்,  
இணைப்பு நிறுவனங்களை  
வலுப்படுத்துவதும்,  
கூட்டுறவு வங்கித் துறைக்குத்  
தேர்ந்த தலைமையை அளிப்பதும்,  
நீடித்த வளர்ச்சியை எய்துவதும்,  
உச்சமாக வங்கித் தொழிலில்  
முதன்மை நிலை அடைவதும்  
வங்கியின் குறிக்கோள்.

**The Tamil Nadu State Apex  
Co-operative Bank Ltd.,  
Chennai - 600 001.**



**116th**

**ANNUAL REPORT  
AND  
STATEMENT OF ACCOUNTS**

**2022-23**

## CONTENTS

Sl. No.	Chapters	Page No.
1.	Organisation and Management	69
2.	Sources and Uses of Funds	71
3.	Loans and Advances	75
4.	Short-term Agricultural Finance	77
5.	Short-term Weavers Finance	89
6.	Medium and Long Term Loans	91
7.	Non-Agricultural Advances	94
8.	Investments	98
9.	Development Action Plan	106
10.	Human Resources Development	108
11.	Agricultural Co-operative Staff Training Institute (ACSTI)	110
12.	Information Technology	115
13.	General	119
14.	Statistical Statements	130
16.	Statement of Accounts	156
17.	Audit Certificate	175
18.	Organisation Chart	219
19.	Branches of the Bank	220
20.	List of Abbreviations	222

**THE TAMIL NADU STATE APEX CO-OP. BANK LTD.,  
CHENNAI - 600 001.**

**116<sup>th</sup> Annual Report for the Period From  
01<sup>st</sup> April 2022 to 31<sup>st</sup> March 2023**

To

The Shareholders of  
The Tamil Nadu State Apex Co-op. Bank Ltd.,  
CHENNAI - 600 001.

**Ladies and Gentlemen,**

On behalf of the Management of the Tamil Nadu State Apex Co-op. Bank Ltd., I have immense pleasure in welcoming you all to this 116<sup>th</sup> Annual General Meeting of your Bank. Today, I proudly place this 116<sup>th</sup> Annual Report of your Bank together with the audited statement of accounts for the period from 1<sup>st</sup> April 2022 to 31<sup>st</sup> March 2023 before this august Body.

**Profit**

The Bank had earned a Net Profit of **Rs.114,78,46,657 (Rupees One hundred and fourteen crore seventy eight lakhs forty six thousand six hundred and fifty seven only)** during the year 2022-23. The subject of appropriation of net profit, as below, is placed before the General Body for approval.

Sl. No.	Particulars	Amount Rs.
1.	To Co-op. Research and Development Fund (CRDF) @ 3%	3,44,35,400.00
2.	To Co-op. Education Fund (CEF) @ 2%	2,29,56,933.00
3.	To Statutory Reserve Fund @ 25%	28,69,61,664.00
4.	To ACS Fund @ 15%	17,21,76,999.00
5.	To Honorarium for Board of Directors	82,800.00
6.	To Pay dividend on Ordinary Shares (DCCBs) (10%)	51,96,66,055.00
7.	To Pay dividend on Ordinary Shares (Govt.) (10%)	2,02,60,000.00
8.	To Pay dividend on Ordinary Shares (ICDP) (10%)	1,68,21,918.00
9.	To Primary Coop. Development Fund	50,00,000.00
10.	To Building Fund @ 2.5%	2,86,96,166.00
13.	To Technology Modernisation Fund @ 3%	3,44,35,400.00
14.	To Common Good Fund	25,00,000.00
15.	To Balance carried over to Reserve Fund	38,53,322.00
	<b>Total</b>	<b>114,78,46,657.00</b>



## **Dividend**

Tamil Nadu Coop. Societies Act, 1983 Section.72 and Byelaw No.35 of the Bank provide the guidelines for appropriation of audited and declared Net Profit of the Bank. The National Bank for Agriculture and Rural Development issued guidelines vide letters No. NB.DOS. HO.POL.572/J-1/2004-05 dated 25.5.2004 and NB.DOS.HO.POL.105/J-1/2012-13 dated 10.4.2012 for declaring dividend from out of the declared Net Profit of the Bank.

Accordingly, your Bank has taken a decision to make payment of dividend at 10%. On your Bank declaring a dividend at 10% for the year 2022-23 the Dividend Payout Ratio to the Net Profit would be 63.93%. The Registrar of Coop. Societies, vide letter Rc.No.78825/2013/CBP.3 dated 26.09.2013, informed that the Board of Management of the Bank can declare dividend by adhering to the norms and guidelines issued by NABARD for declaring dividend.

Therefore, the subject of declaration of dividend at 10% for the ordinary shares of the Bank has been recommended to the General Body by the Board of Management.

## **Organisation and Management**

The Board of Management is headed by **Thiru. R. Elangovan**, President from 21.09.2019 to 06.08.2023.

**Thiru. M. Antonysamy John Peter, Additional Registrar**, is managing the affairs of the Bank as Managing Director from 16.09.2021 to 08.08.2023.

**Thiru. M. Antonysamy John Peter, Additional Registrar**, is managing the affairs of the Bank as Administrator from 09.08.2023 to 10.09.2023.

**Thiru. P. Loganathan, Additional Registrar**, is managing the affairs of the Banks as Administrator from 11.09.2023 onwards.

## SOURCES AND USES OF FUNDS

The Bank raised the resources required for lending and investments through owned funds, deposits and borrowings. The details of various sources through which funds mobilised are furnished below:

### Share Capital

During the period under report, the Share Capital of the Bank stood at Rs.560.34 crore. The share capital of Government of Tamil Nadu was Rs.20.26 crore as on 31.3.2023.

### Reserves

The total reserves of the Bank amounted to Rs.1206.08 crore as on 31.3.2023. The break-up particulars are furnished below:

(Rs. in Crores)

Sl. No.	Particulars	Amount
1	Statutory Reserve	472.54
2	Agricultural Credit Stabilisation Fund (own)	335.37
3	Investment Fluctuation Reserve	65.18
4	Building Fund	165.67
5	Technology Modernisation fund	20.71
6	Affiliates Development fund	26.93
7	Others	119.68
	<b>Total</b>	<b>1206.08</b>

The composition of the Agricultural Credit Stabilisation Fund of the Bank as on 31.3.2023 is furnished below:

(Rs. in Crores)

Sl. No.	Particulars	Amount
1	15% of the net profit appropriated during previous years	202.77
2	3% interest credit on ACS Fund	114.48
3	Excess dividend on the Govt. Share Capital over and above 3%	12.70
4	Grants from Government	5.41
	<b>Total</b>	<b>335.36</b>

The ACS Fund of the Bank was invested in approved securities.

### Deposits

Deposits formed a major source of funds of the Bank. The deposits of the Bank increased from Rs.12819.62 crore as on 31.3.2022 to Rs.12486.51 crore as on 31.3.2023. The type-wise break-up of the deposits as on 31.3.2023 is furnished below:

Particulars	Amount	% of total deposits
Term Deposits	9333.41	74.75
Matured Deposits	2.29	0.02
Savings Bank Deposits	1266.60	10.14
Current Deposits	905.33	7.25
Affiliates Call Money	978.88	7.84
<b>Total</b>	<b>12486.51</b>	<b>100.00</b>

The source-wise break-up of deposits as on 31.3.2023 is detailed below:

Category	Amount	% of total deposits
Individuals & Institutions	5367.44	42.98
Cooperatives	7119.07	57.02
<b>Total</b>	<b>12486.51</b>	<b>100</b>

Out of the total deposits of Rs.12486.51 crore, Rs. 4902.50 crore (39.26 %) were mobilised by the 47 Branches and the rest by the Head Office.

#### **Cash on Hand and Bank Balance with other Banks**

The cash on hand and Bank balance held by the Bank with other banks were Rs.1869.71 crore as on 31.3.2022 as against Rs.27114.52 crore as on 31.3.2023.

#### **Investments**

Government Promissory Notes (both Central and State) and other approved securities amounted to Rs.3323.98 crore as on 31.3.2022 as against Rs.4633.01 crore as on 31.3.2023.

#### **Loans and Advances**

The loans and advances outstanding as on 31.3.2022 was Rs.15352.03 crore as against Rs.17386.16 crore as on 31.3.2023.

#### **Working Funds**

The working funds of the Bank increased from Rs. 15352.03 crore as on 31.3.2022 to Rs.17386.16 crore as on 31.3.2023.

#### **Profit**

The Bank had earned a Net Profit of Rs.229.23 crore for the year 2021-22 as against the net profit of Rs. 147.78 crore for the year 2022-23.

#### **Dividend**

For the year 2022-23, the Board recommends to the General Body to pay 10% dividend to the Shareholders of the Bank.

## Borrowings

The Borrowings of the Bank constituted the second largest source of funds. The borrowings of the Bank as on 31.3.2022 amounted to Rs.13530.12 crore as against Rs. 16375.98 crore as on 31.3.2023. The borrowings formed 52.01% of the working funds of Rs.31484.45 crore.

The details of borrowings of the Bank, from various sources and type of borrowings are furnished below:

Borrowings	Limit	O/s. borrowings as on 31.03.2023
<b>From NABARD</b>		
S.T. Agriculture - CCBs	4100.00	4100.00
S.T. Agriculture – CCBs-ADDL	4800.00	4570.00
S.T. Others	4000.00	2500.00
S.T. MPCL	3950.00	3950.00
<b>TOTAL</b>		<b>15120.00</b>

### Borrowings from NABARD

Borrowings of your Bank from NABARD as on 31.3.2023 amounted to Rs. 16375.98 crore. Out of the total borrowings of Rs.16375.98 crore, NABARD borrowings constitute 92.31%. The details of limits sanctioned by NABARD and utilisation of the same by your Bank are furnished in the statistical statements.

### Short-Term Agricultural Loans

Your Bank was sanctioned with consolidated short-term credit limits aggregating to Rs.4100 crore by the NABARD for financing Seasonal Agricultural Operations for the year 2022-23 on behalf of 22 CCBs under Section 21(1)(i)/3(a) of NABARD Act 1981 without Government guarantee.

Your Bank had sanctioned credit limits to the tune of Rs.5530.53 crore from its own funds to all CCBs. Total credit limit sanctioned to CCBs to the tune of Rs.9630.53 crore inclusive of NABARD limit.

The particulars of operations in the credit limit under ST-SAO (Other Crops and Oilseeds) & additional ST.SAO with the NABARD are furnished below:

### ST.SAO

(Rs. In crores)

Outstanding as on 31.3.2022	3083.90
Drawals during the year 2022-23	4100.00
Repayments during the year 2022-23	3083.90
Outstanding as on 31.3.2023	4100.00
Maximum outstanding borrowings from NABARD during the year	4100.00
Utilisation of credit limit sanctioned (%)	100%



**Additional ST/SAO**

(Rs. In crores)

Outstanding as on 31.3.2022	3000.00
Drawals during the year 2022-23	4570.00
Repayments during the year 2022-23	3000.00
Outstanding as on 31.3.2023	4570.00
Maximum outstanding borrowings from NABARD during the year	4570.00
Utilisation of credit limit sanctioned (%)	95.20%

**ST. Others**

During the year 2022-23, your Bank has availed the following refinance for ST (Others) from NABARD.

(Rs. In crores)

Outstanding as on 31.3.2022	2500.00
Drawals during the year 2022-23	2500.00
Repayments during the year 2022-23	2500.00
Outstanding as on 31.3.2023	2500.00
Maximum outstanding borrowings from NABARD during the year	2500.00
Utilisation of credit limit sanctioned (%)	62.50%

## LOANS AND ADVANCES

The total loans and advances outstanding as on 31.03.2023 amounted to Rs.17,38,615.88 lakh as against Rs.15,35,203.00 lakh as on 31.03.2022 and Rs.8,53,036.05 lakh as on 31.03.2021. The sectoral deployment of advances as on 31.03.2021, 31.03.2022 and 31.03.2023 are furnished below:

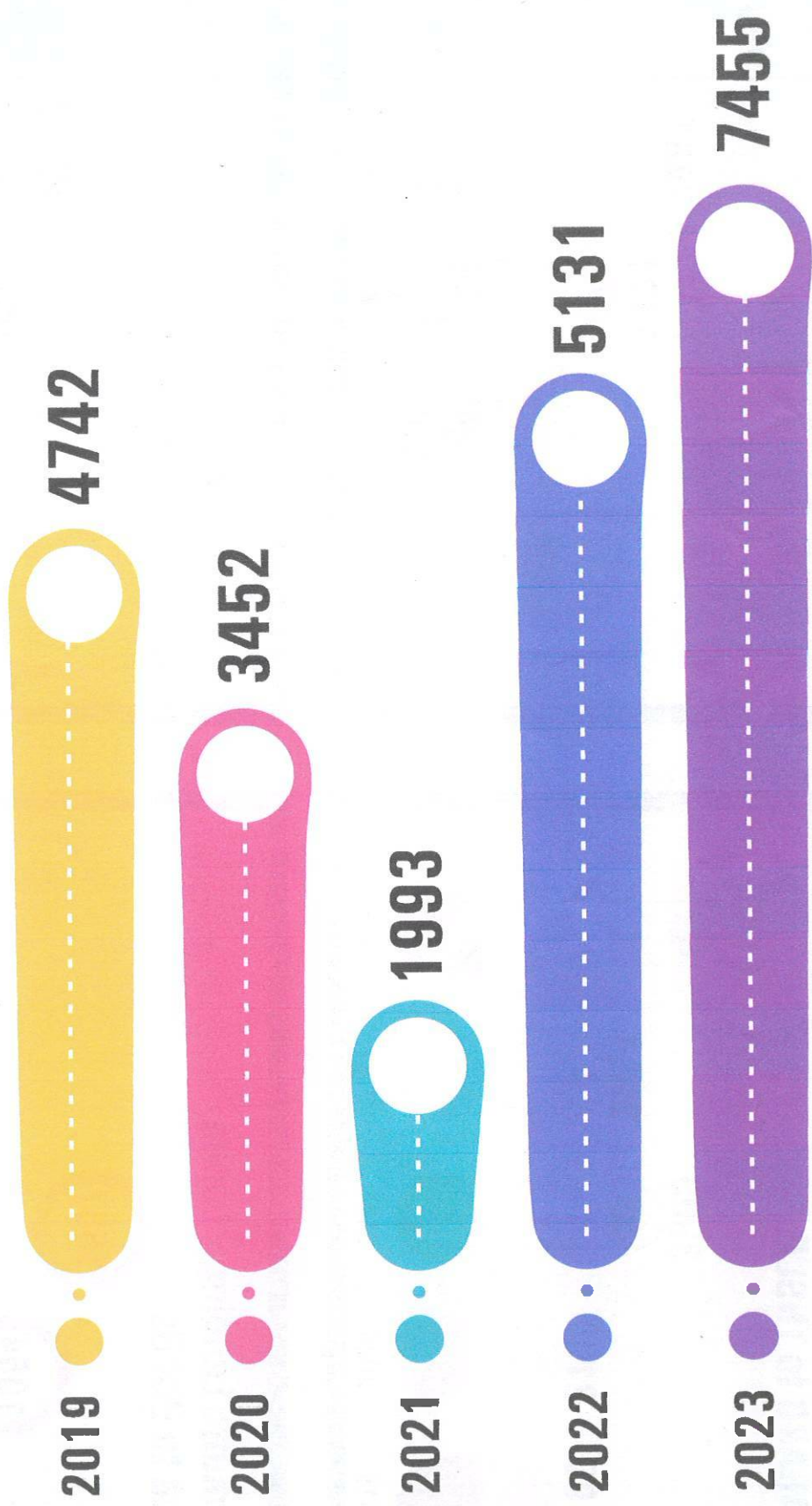
(Rs. In Lakh)

Sl. No.	Purpose	Outstanding as on		
		31.3.2021	31.03.2022	31.03.2023
<b>A.</b>	<b>ADVANCES TO CENTRAL CO-OP. BANKS</b>			
<b>I.</b>	<b>LOANS</b>			
<b>i)</b>	<b>Short Term</b>			
1	Seasonal Agricultural Operations	32700.00	740053.00	963053.00
2	Short Term (Others)	101700.00	95400.00	100607.90
3	Weavers Co-op. Societies	17734.43	7753.68	6676.22
<b>ii)</b>	<b>Medium Term</b>			
1	Schematic & SHGs	53785.31	66690.00	68818.40
2	MT Conversion	451.02	--	--
3	PACS as MSC	--	--	5584.76
4	CCB - PCD Fund Loan	244.00	244.00	44.00
5	Producers Organisation Development Fund (PODF)	28.87	2.93	--
6	TAHDCO	--	--	1790.92
7	Coop. Sugar Mills - SOFT Loan	1537.34	872.19	247.97
<b>iii)</b>	<b>Long Term</b>			
1	Non-Farm Sector -- ARF - FS	20295.52	16585.38	12033.56
2	Loans to other Societies under NCDC Scheme	1.36	1.36	1.36
3	Loans under NHFDC Scheme	5739.27	5317.95	7241.22
4	Rural Housing - NABARD Scheme	--	--	--
5	Long Term Rural Credit Fund (LTRCF)	82697.55	61674.92	53829.03
<b>II.</b>	<b>CASH CREDIT</b>			
1	Current Account - Overdraft I A/c.	155.08	143.53	191.70
2	Employees' Societies III A/c.	16850.00	28900.00	11600.00
3	Jewel Loan - PACCS - VI A/c.	72058.00	94418.00	49100.00
4	Jewel Loan - Branches of CCBs VII A/c.	1000.00	10920.00	4600.00

Sl. No.	Purpose	Outstanding as on		
		31.3.2021	31.03.2022	31.03.2023
5	Sugar Mills - Consortium	5699.18	4022.74	6430.00
6	Special Jewel Loan 2021 Branches	9145.00	85100.00	4000.00
7	Special Jewel Loan 2022 Branches	--	--	109700.00
8.	Special Jewel Loan 2020 PACCS	64750.00	--	16213.41
9.	Special JL LAMPS	--	--	1029.77
<b>B.</b>	<b>OTHER ADVANCES</b>			
<b>I.</b>	<b>LOANS</b>			
1	Depositors' Loan	2610.46	4604.71	1630.33
2	Jewel Loan 2003	12.68	3.24	2.26
3	Jewel Loan 365	31086.35	31940.91	32166.68
4	Jewel Loan (Education & Consumption)	6.93	5.28	2.62
5	Jewel Loan (Essential)	3.78	3.21	-
6	Jewel Loan 10	50708.53	50780.90	35756.63
7	Jewel Loan 20	7746.78	8349.17	33167.52
8	Other Jewel Loan	329.28	264.39	--
9	Loans to Salaried Persons - 1999	1400.00	982.74	852.79
10	Loans to Weaker Sections	1.48	1.48	1.23
11	Consumer Loan	0.98	0.98	0.98
12	Loans to Individuals against Securities	2.24	2.16	1.65
13	Self Help Group	--	--	21.46
14	Differently Abled Persons Loan	--	--	3.64
15	Building Mortgage Loan	214.80	140.08	169.32
16	Housing Loan	--	--	414.93
17	Home Needs Loan	114.38	55.53	109.67
18	SRTO Loan	87.23	87.23	87.22
19	Petty Traders Loan	259.51	264.48	364.92
20	Pensioners Loan	3.16	1.08	3.60
21	Other Loans	2720.89	2575.05	2431.78
<b>II)</b>	<b>CASH CREDIT</b>			
	Food Credit Consortium	185000.00	215000.00	205344.00
<b>III)</b>	<b>ADVANCES TO MEMBERS OF STAFF</b>			
1	Staff Housing Loan	1849.66	2040.70	3289.43
	<b>TOTAL</b>	<b>853036.05</b>	<b>1535203.00</b>	<b>1738615.88</b>




## No. of Trainees participated in ACSTI Programme





### ST Agri Credit Limits sanctioned by NABARD to TNSCB

(₹ in Crore)



### ST Agri. Limits Sanctioned to DCCBs

(₹ in Crore)



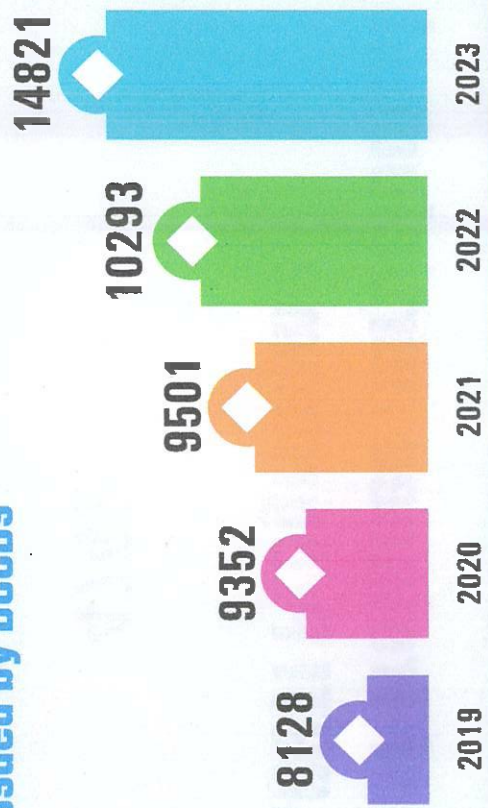
### Schematic Lending - Loans issued to DCCBs

(₹ in Crore)



### ST Agri. Loans issued by DCCBs

(₹ in Crore)



## SHORT TERM AGRICULTURAL FINANCE

### Credit Limits sanctioned to Central Co-op. Banks for financing Seasonal Agricultural Operations

During the year 2022-23, NABARD sanctioned a consolidated credit limit of Rs.4100.00 crore to your Bank on behalf of the 22 CCBs for financing Seasonal Agricultural Operations for cultivating various crops. In addition, your Bank sanctioned credit limit of Rs.5530.53 crore from its own resources to all the 22 CCBs.

### Operation under the Credit Limit of ST.SAO:

Details of drawals allowed to CCBs, repayments received from them, outstandings as at the beginning of the year and as on 31.03.2023 are furnished below:

(Rs. in crore)

Outstanding against CCBs as on 31.3.2022	7400.53
Drawals allowed to CCBs during 2022-23	9630.53
Repayments received from CCBs during 2022-23	7400.53
Outstanding against CCBs as on 31.3.2023	9630.53
Maximum outstanding against CCBs during 2022-23	9630.53

### Issue of Short Term Agricultural Loans by CCBs

The CCBs issued S.T. Agricultural loans through PACCS to the extent of Rs.13442.30 crore during the year 2022-23 as against the target of Rs.12000.00 crore fixed by the Government of Tamil Nadu and Animal Husbandry & Fisheries loans issued through PACCS to the extent of Rs.1379.14 crore during the year 2022-23 as against the target of Rs.710.00 crore fixed by the Government of Tamilnadu.

The particulars of target fixed and achievement made by the CCBs for disbursement of short-term agricultural loans for the last seven years are given below:

(Rs. In crore)

Financial year	Target	Achievement	No. of Farmers benefited
2016-17	6000.00	4227.98	7,62,772

2017-18	7000.00	6220.27	10,63,821
2018-19	8000.00	8127.68	12,37,393
2019-20	10000.00	9352.13	13,02,194
2020-21	11000.00	9501.67	12,37,355
2021-22	11500.00	10292.74	14,84,125
2022-23	12000.00	13442.30	17,43,817

Crop-wise particulars of loans issued during the year 2022-23 are given in the statistical statements.

The particulars of target fixed and achievement made by the CCBs for disbursement of Animal Husbandry & Fisheries for the year 2022-23 are given below:

(Rs. In crore)

Financial year	Target	Achievement	No. of Farmers benefited
2022-23	710.00	1379.14	2,90,313

### Rate of Interest

NABARD in its Policy Circular for the year 2022-23, has informed that the rate of interest on refinance would be 4.5% per annum, subject to revision, if any, by the Government of India. Further, the concessional finance will be applicable only to those State Coop. Banks which together with their own involvement, agree to ensure the disbursement of crop loan upto Rs.3 lakh per borrower @ 7% per annum or less by STCC structure in State.

As fixed by the Government of Tamil Nadu vide G.O. No.122, Dated 18.10.2016, the following interest rate and margin on STSAO loan applied for the year 2022-23.

(per annum)

Name of the Institution	RoI	Margin
NABARD lending rate under ST.SAO to TNSCB	4.50%	-
TNSC Bank lending rate to CCB	4.60%	0.10%
CCB lending rate to PACCS	5.20%	0.60%
PACCS lending rate to farmers	7.00%	1.80%

### Short Term (Others):

#### Credit Limits Sanctioned to CCBs for Financing Short Term (Others)

NABARD vide Letter No.NB.DoR/348/A.1.Gen/2022-23 (Circular No NB.122/DoR-45/2022) dated 31.05.2022 has communicated the policy governing



sanction of ST (Others) credit limit for 2022-23. In order to provide one more avenues to raise resources by the CCBs for their lending activities during 2022-23, your Bank sanctioned a total credit limit of Rs.43.00 Crore to DCCB under ST (Others). The following DCCBs have applied for any credit limit under this loan.

Sl. No.	Name of the DCCB	Sanction Limit (Rs.in crore)	Availed Limit (Rs.in crore)
1.	Dindigul	40.00	0.00
2.	Nilgiris	3.00	0.00
	<b>Total</b>	<b>43.00</b>	<b>0.00</b>

### **Post Harvest Loan to SF/MF against Negotiable Warehouse Receipt:**

NABARD in its Policy has informed that the Primary Agricultural Cooperative Credit Society may sanction Produce Pledge Loan against Negotiable Warehouse Receipt (NWR) for the stocks kept in the godowns accredited by the Warehousing Development and Regulatory Authority (WDRA) upto the extent of 75% of produce pledged. The maximum credit limit per borrower under SF/MF category should not exceed Rs.3 lakh with an interest rate of 7% per annum for a maximum period of 6 months. During the year 2022-23, no DCCB has applied for any credit limit under this loan.

### **Sanction of Additional STSAO refinance by NABARD:**

NABARD vide letter No. NB.(TN)/65/DoR/2022-23 dated 10.05.2022 has allocated a budget of Rs.4800.00 crore for the year 2022-23 under Additional STSAO refinance.

### **Sanction of Short term multipurpose credit limit (STMPCL) refinance by NABARD:**

NABARD vide letter No.NB.TNRO/BID/DRA-TNStCB/688-3/2022-23 dated 05.12.2022 has newly created the STMPCL refinance for the purpose of issue of jewel loans at our Bank Branches and Food Credit Consortium investment pledge loan and sanctioned an amount of Rs.3950 crore for the year 2022-23 under STMPCL refinance.

### **Scale of Finance:**

In response to NABARD, Mumbai letter dated 15.4.2020 on ensuring uniformity and transparency in fixation of scale of finance, the Government of Tamil Nadu vide G.O.No.27 Agriculture (Ap.5) department dated 05.02.2021 reconstituted the State Level Technical Committee under the chairmanship of Agricultural Production Commissioner (APC) / Secretary, Agriculture Department for fixing the Scale of Finance from the cropping season ie., 2022-23 with the members consisting of Registrar of Coop. Societies, Managing Director, TNSC Bank (Member Secretary/



Convenor), Director of Agriculture, Director of Horticulture and Plantation of Crops, Director of Animal Husbandry, Director of Fisheries, Director of Dairy Development, representative from RBI, NABARD, SLBC, Tamil Nadu Agricultural University, Tamil Nadu Veterinary And Animal Sciences University, Tamil Nadu Dr.J. Jayalaittha Fisheries University and Research Institute of Indian Council for Agricultural Research in the State. In the absence of Chairman, the Director of Agriculture may chair the meeting.

In order to fix the scale of finance for various crops for the year 2022-23, recommendations have been obtained from the District Level Technical Committees. Those recommendations have been placed before the State Level Technical Committee (SLTC) meeting conducted on 29.03.2023. The Agricultural Production Commissioner and Principal Secretary to Government, Agriculture Department vide his letter No.4298060/AP5/2023-24, dated 21.4.2023 approved the Scale of Finance for the year 2023-24 and the same was communicated to the DCCBs for implementation.

### **2% Interest Subvention – Government of India:**

Government of India had implemented the policy of provision of 2% interest subvention from HO the year 2007-08 onwards for the own involvement of Coop. Banks for issuing crop loans @ 7% upto Rs.3 lakh per borrower. The scheme is continued for the year 2022-23 also. The changes made in rate of subvention over the years are given in the following table.

<b>Year</b>	<b>Interest Subvention</b>
2007-08	2.00%
2008-09	3.00%
2009-10	2.00%
2010-11	1.50%
2011-22	2.00%
2022-23 to till date	1.50%

The details of release of 2% Interest Subvention, by the Government of India, during 2022-23 are as follows:

<b>Claim for the year</b>	<b>Particulars</b>	<b>Amount (Rs.)</b>	<b>Date of release</b>	<b>TNSC Bank's share</b>
2019-20	Additional Claim	62,84,31,187	07/11/2022 19/01/2023 06/03/2023	41,01,97,888
2020-21	Annual Claim	51,51,20,033	07/11/2022 16/12/2022 14/02/2023 06/03/2023	23,54,92,334

2021-22	Annual Claim	65,02,553	06/02/2023	31,37,862
---------	--------------	-----------	------------	-----------

**MORATORIUM (Interest Subvention):**

Additional Claim for 2018-19	13,97,077
Total	13,97,077

Annual Claim for 2019-20	1,46,26,772
Total	1,46,26,772

The following claims are under consideration of the Government.

Annual Claim for 2021-22	51,79,13,614
Total	51,79,13,614

**2% Interest Subsidy - Government of Tamil Nadu :**

4.15 From the year 2006-07 onwards, the Government of Tamil Nadu has been providing 2% interest subsidy to Coop. Banks for their own involvement in issuing crop loans @ 7% p.a. During the year, the Government of Tamil Nadu released the following 2% interest subsidy to your Bank and Central Coop. Banks.

(Amt. in Rupees)

2% interest subsidy to DCCBs	11,09,58,200
2% interest subsidy to Apex Bank	12,87,83,800
Total	23,97,42,000

The Government of Tamil Nadu has to release the pending claim amount of 2% interest subsidy as given below:

(Rs.in Crore)

Claim for the year	Amount Claim sent	Amount released	Yet to be released
2020-21	141.4502	14.6992	126.7510
2021-22	143.5290	17.3882	126.1408
2022-23	72.4508	6.5860	65.8648
TOTAL	357.4300	38.6734	318.7566

Government of Tamil Nadu's Interest Incentive Scheme to crop loan borrowers, who promptly repay their crop loans before due date

The Government of Tamil Nadu in GO.Ms.No.94, Coop. Food and Consumer Protection Department dated 31.07.2009 has ordered that the crop loan availed by the farmers during the year 2009-10 and repaid on or before the due date no interest would be collected. The Government of Tamil Nadu on behalf of farmers would reimburse the interest incentive to the PACCS concerned. The above policy of Government of Tamil Nadu is being continued during the year 2022-23. During the year, the Government released Rs.326.03 crore towards 7% interest incentive. The amount of Rs.326.03 crore has been credited to the CCBs on 30.03.2023 respectively as per their claims.

The Government of Tamil Nadu has to release the pending claim amount of 7% Interest Incentive as given below:

(Rs.in crore)

Year	Amount Claim sent		Amount Received	Amount Yet to be Received
	No. of Farmers	Amount		
2019-20	908197	400.59	249.32	151.27
2020-21	133991	54.12	1.21	52.91
2021-22	221370	65.75	0.00	65.75
2022-23	9	0.0002	0.00	0.0002
<b>Total</b>	1263567	520.4602	250.53	269.93

#### **Joint Liability Groups:**

4.17 During the year under report, a sum of Rs.476.56 crore of crop loans was issued to 13,602 Joint Liability Groups.

#### **Farm Loan Waiver 2021:**

The Government vide its G.O.(Ms) No.15 Cooperation Food and Consumer Protection Department dated 8.2.2021 issued orders for waiving of crop loan of Rs.12110.74 crore to 16,43,347 farmers outstanding as on 31.1.2021 and assured that necessary funds for this purpose will be provided to the cooperative banks by the Government.

The Government vide its G.O.(Ms) No.16 Cooperation Food and Consumer Protection Department dated 8.2.2021 issued guidelines for implementation of Crop Loan Waiver 2021 scheme. The Registrar of Coop. Societies vide Circular No.01/2021 (Rc.No.6666/ 2021/ACS2), dated 8.2.2021 issued guidelines for implementation of Crop Loan Waiver Scheme 2021.

**DETAILS OF LOAN WAIVER 2021:**

(Rs. in crore)

Coop. Institution	No. of farmers	Waiver Amount
PACCS	16,43,347	12110.74

**SHARING PATTERN OF WAIVER 2021:**

(Rs. in crore)

S.No	Share of	Waiver Amount
1	NABARD	4200.00
2	SCB	2736.76
3	DCCB/PACS	5173.98
	TOTAL	12110.74

The amount payable to the cooperative banks will be settled in 5 years with 7% interest and the details are as follows:

**CROP LOAN WAIVER 2021**

(Rs. in crore)

Year	Cooperative Institutions			Apex Bank		
	Prl	Int	Total	Prl	Int	Total
2022-23	0	553.75	553.75	0.00	191.57	191.57
2022-23	1977.68	491.17	2468.85	684.19	169.92	854.11
2023-24	1977.68	415.31	2392.99	684.19	143.68	827.87
2024-25	1977.68	276.88	2254.56	684.19	95.79	779.98
2025-26	1977.68	138.44	2116.12	684.19	47.89	732.08
Total	7910.74	1875.55	9786.27	2736.76	648.85	3385.61



The Government vide its GO Ms.No.41, dated 19.5.2021 issued orders for release of amount payable to NABARD for Rs.4250.20 crore and Rs.553.7518 crore towards interest @ 7% paid to the cooperative banks on 1st year installment.

1st year Interest Released (Approximate) under Crop loan Waiver as per G.o.MS.No.41 CF& CP Department dated 19.05.2021

S.No	Name of the DCCB	Total Crop Loan Waiver 2021 (Rs.in Crore)			1st year
		Ground level Waiver	Outstanding with SCB (Principal)	Share of DCCBs	Interest
1	Coimbatore	657.99	360.00	293.94	20.8593
2	Cuddalore	592.45	331.50	257.42	18.2665
3	Dharmapuri	699.62	356.00	338.92	24.0534
4	Dindigul	540.81	289.00	248.41	17.6267
5	Erode	1042.53	530.00	505.44	35.8771
6	Kancheepuram	456.74	260.50	193.63	13.7368
7	Kanyakumari	396.62	251.00	143.73	10.1934
8	Kumbakonam	698.76	428.30	266.80	18.9322
9	Madurai	435.30	224.90	207.59	14.7280
10	Nilgiris	225.97	137.50	87.39	6.1929
11	Pudukkottai	218.92	153.00	65.16	4.6144
12	Ramanad	101.54	35.00	65.77	4.6578
13	Salem	1356.03	827.00	521.70	37.0321
14	Sivagangai	139.72	65.88	72.96	5.1688
15	Thanjavur	434.42	281.00	151.42	10.7394
16	Thoothukudi	174.23	103.00	70.39	4.9861
17	Tiruchirapalli	1329.16	760.00	561.27	39.8412
18	Tirunelveli	374.17	235.00	137.37	9.7419
19	Tiruvannamalai	639.81	343.00	292.77	20.7767
20	Vellore	594.87	291.00	299.73	21.2709
21	Villupuram	815.21	453.00	357.25	25.3547
22	Virudhunagar	185.88	150.61	34.94	2.4689
23	DCCBs share	12110.75	6866.19	5173.99	367.1192

24	TNSC share			2736.76	186.6326
25	Share of coop. Banks			7910.75	553.7518
	<b>Total</b>				<b>553.7518</b>

The Government vide its GO Ms.No.90, dated 04.08.2022 and GO Ms.No.33, dated 24.03.2023 issued orders for release the amount of Principal Rs.1977.68 and Interest Rs.491.16 crore towards 50% of 1st year Principal and 2nd Year Interest instalment.

(Rs.in Crore)

Sl. No	Name of the DCCB	G.O. NO.90 dated 04.08.2022		**G.O.No.33 dated 24.3.2023	
		50% 1st Instalment (released on 22.08.2022)		Balance 50% (released on 29.3.2023)	
		50% அசல்	50%- வட்டி	50% அசல்	50%- வட்டி
1	Coimbatore	43.88	12.29	42.35	9.18
2	Cuddalore	38.43	10.76	38.43	8.33
3	Dharmapuri	50.59	14.17	50.59	10.97
4	Dindigul	0.00	0.00	0.00	0.00
5	Erode	0.00	0.00	0.00	0.00
6	Kancheepuram	28.90	8.09	28.90	6.26
7	Kanyakumari	21.45	6.01	21.45	4.65
8	Kumbakonam	39.82	11.15	39.82	8.63
9	Madurai	30.99	8.68	30.99	6.72
10	Nilgiris	0.00	0.00	0.00	0.00
11	Pudukkottai	9.73	2.72	9.73	2.11
12	Ramanad	9.82	2.75	9.82	2.13
13	Salem	77.87	21.81	77.87	16.88
14	Sivagangai	10.89	3.05	12.42	2.69
15	Thanjavur	22.60	6.33	22.60	4.90
16	Thoothukudi	10.51	2.94	10.51	2.28
17	Tiruchirapalli	83.78	23.46	83.78	18.16
18	Tirunelveli	20.50	5.74	20.50	4.44
19	Tiruvannamalai	43.70	12.24	43.70	9.47
20	Vellore	44.74	12.53	44.74	9.70
21	Villupuram	53.33	14.93	53.33	11.55
22	Virudhunagar	5.22	1.46	5.22	1.13
	DCCBs share	646.75	181.09	646.75	140.16

TNSC share	342.09	95.79	342.09	74.13
TOTAL	988.84	276.88	988.84	214.28

\*\*The GoTN had reduced the interest amount Rs.62.60 Crore in 50% of Second Installment.

### Primary Cooperatives Development Fund

In order to strengthen the Primary Cooperatives in the State, the Primary Cooperatives Development Fund (PCD Fund) was created and maintained at the Apex Bank Level in the year 1990. Our Bank and profit making CCBs are required to contribute 5% of their net profit to the fund. The financial assistance released for various purposes from PCD Fund during 2022-23 are detailed below:

(Rs. in lakh)

Sl. No.	Purpose	Amount
1.	Payment of CRAR Loan to Nilgiris DCCB	500.00
2.	To payment of 12% interest subsidy to the CCBs for MT loan sanctioned to PACCS for payment of pending wages to the employees of PACCS	60.42
3.	9% Establishment of Agro Service Centres, Agri Clinics, Agricultural implements	242.10
4.	Payment of 5% interest subsidy to CCBs for sanction of Special Jewel Loan Cash Credit	220.71
TOTAL		1023.23

The details of operation in the Primary Coop. Development Fund for the year ended 31.03.2023 are given below:

(Rs. in lakh)

Opening balance as on 01.04.2022	4712.44
Receipt for the Fund during the year	1388.31
Payment out of the Fund during the year	1042.71
Closing balance as on 31.03.2023	5058.04

### PACCS Deposit Guarantee Fund (PACCS DGF)

With a view to creating a sense of security & confidence in the minds of Depositors in PACCS and for giving impetus to the Deposit Mobilisation by PACCS, a Deposit Guarantee Scheme was introduced in our State in the year 1992-93. As per G.O. No.139, Cooperation, Food and Consumer Protection Department dated 29.9.2010, the corpus of the fund was contributed by the PACCS, CCBs and SCB

in the ratio of 0.15%, 0.10%, 0.05% respectively of the term deposit position held by the PACCS, as at the end of the previous year. As per the scheme, in case of liquidation of a society, each depositor is eligible to receive a maximum of Rs.1,00,000/- from the fund.

The details of operation in the fund during the year 2022-23 are given below:

(Rs. in lakh)

Opening balance as on 01.04.2022	33819.84
Receipt for the Fund during the year	4468.89
Payment out of the Fund during the year	319.33
Closing balance as on 31.03.2023	37969.40

### Price Stabilisation Fund

The Govt. of Tamil Nadu vide their GO(Ms) No.97, Cooperation, Food and Consumer Protection (H1) Department dated 01.11.2011 have constituted "Price Stabilisation Fund" with the corpus of Rs.50 crore, to extend interest free financial support to the Cooperatives for effective market intervention by procuring selected commodities that are proven to abnormal price fluctuation from season to season and selling them through cooperative outlets at cost price to the public. The Government of Tamil Nadu vide G.O.(Ms) No.15, dated 29.1.2018 sanctioned additional Rs.10 crore to the Price Stabilisation Fund thus raising the fund from Rs.50 crore to Rs.60 crore. The Government of Tamil Nadu have chosen your Bank as the Manager of this fund. From 24.01.2012 onwards your Bank has been maintaining this fund. The details of operations under the Price Stabilisation Fund during 2022-23 are given below:

(Rs. in lakh)

Balance available in the Fund as on 01.04.2022	6250.99
Receipt for the Fund during the year	479.65
Payment out of the Fund during the year	0.05
Balance available in the Fund as on 31.3.2023	6730.59

### ACS Fund of Apex Bank:

4.25 As per the Rules set out in the GO Ms.No.501 dated 08.11.1975 (Cooperation Department) Government of Tamil Nadu has authorized our Bank to administer the Agricultural Credit (Stabilisation) Fund (ACS Fund). The balance available under this Fund as on 31.3.2023 was Rs.33536.89 lakh.

(Rs. in lakh)



Opening balance as on 1.4.2022	28991.26
Accretion to the Fund	4545.63
Withdrawal from the Fund	0.00
Balance as on 31.3.2023	33536.89

### ACS Fund of CCBs:

4.26 The details of ACS Fund investment of CCBs as at the beginning of the year, amount accretion during 2022-23 and the balance as on 31.3.2023 are furnished below:

(Rs. in lakh)

Balance as on 1.4.2022	49158.42
Accretion to the Fund	5342.20
Utilisation of the Fund	0.00
Balance as on 31.3.2023	54500.62

### Reserve Fund Investment of CCBs

With a view to comply with the statutory provision and also to get a better yield, all the CCBs are investing their Reserve Fund Investment with your Bank. Besides, State level federations like Tamil Nadu Coop. Housing Federation (TNCHF) and Tamil Nadu Coop. Marketing Federation (TANFED) had also made their Reserve Fund investment with us. The Reserve Fund Investments were given the maximum rate of interest on deposits, prevailing in the Bank.

The details of Reserve Fund investments of CCBs/Apex Institutions as at the beginning of the year, amount additionally invested by them, amount withdrawn and balance investment as at the close of the year 2022-23 are furnished below:

(Rs. in lakh)

Reserve fund investment of CCBs as on 1.4.2022	80137.22
Reserve Fund investment of CCBs as on 31.3.2023	86879.49
Percentage of increase over previous year	8.41%

### Food Credit Consortium:

Your Bank continues to be a member of the Food Credit Consortium. Your Bank's Contribution was Rs.2150 crore and Your Bank has not made any Investment in Food Credit Consortium during the financial year 2022-23. An Additional Investment of Rs.850 crores has been made in April month for the financial year 2023-24. At Present your Bank's Contribution has increased to Rs.3000 crore.

## SHORT TERM WEAVERS FINANCE

### NABARD Refinance Policy for Weavers Cooperative Societies-2022-23

NABARD, Mumbai, vide letter NB.DoR-policy (weavers)/677/a-7(P)/2022-23 {circular no.168/DoR-60/2022} dated 08.08.2022. has informed the Weavers policy for 2022-23. Based on that policy, your Bank sanctioned working capital credit limits to CCBs for financing PWCS and also to Cooptex for the financial year 2022-23.

### Credit limits sanctioned to CCBs on behalf of PWCS during the year 2022-23

For the year 2022-23, your Bank sanctioned Rs.288.77 crore from the own resources to 17 CCBs for sanctioning credit limits to the PWCS for production and sales of Handloom/ Powerloom cloth.

### Operations in the Credit Limit by CCBs

The details of utilisation of the Weavers Credit Limits by the CCBs during 2022-23 are detailed below:

Sl. No.	Particulars	Amount in Crores
1.	Limit sanctioned for 2022-23	288.77
2.	Outstanding against CCBs as on 31.03.2022	77.35
3.	Drawals allowed during 2022-23	94.48
4.	Repayment received during 2022-23	105.07
5.	Outstanding against CCBs as on 31.03.2023	66.76

The CCB-wise utilisation of credit limits is furnished separately in the Annexure- I

### Per Loom Scale of Finance for financing implementation of Special Programmes:

Special Programme such as establishment of New Looms, activation of idle looms, financing new societies and conversion of looms, the financial assistance provided for the first two years based on the per loom Scale of Finance approved by the State Level Standing Committee (SLSC). The Per Loom Scale of Finance fixed for the year 2021-22, in respect of Special Programmes for financing new societies / new looms/activation of idle looms etc. was followed for the FY 2022-23 too and is as follows:

(Amount in Rupees)

Sl. No.	Variety of Cloth	Per Loom Scale of Finance
1	Handloom - Cotton	53900
2	Handloom - Special Cotton	58300
3	Handloom - Pure Silk with Pure Zari	94600
4	Handloom - Pure Silk with Half fine Zari	68200

5	Handloom - Polyester	57200
6	Power loom	110000
7	Pedal loom	53900

### Limit Sanctioned to Cooptex and its Operations

The details of operations under various cash credit limits sanctioned to Cooptex during 2022-23 are furnished below:

(Rs.in crores)

Particulars	Handloom	Powerloom	Total
Limit sanctioned for 2022-23	25.00	15.00	40
Outstanding as on 31.3.2022	-5.77	-0.060	-5.83
Drawals availed during 2022-23	610.67	141.65	752.32
Repayment made during 2022-23	606.99	141.57	748.56
Outstanding as on 31.3.2023	-2.09	0.01	-2.08
Maximum outstanding reached during the year	8.80	12.52	21.32
Percentage of Utilisation	35.22	83.48	118.7

### SELF-HELP GROUP FINANCING:

As part of Loan Diversification Process, as enunciated by your Managing Director, your Bank had ventured into the financing of SHGs through your Branches and Head Office and the same is gaining momentum.

Your Branch had also played a bigger role in claiming of interest subvention for the benefit of SHG customers from Tamil Nadu State Urban Livelihoods Mission and Tamil Nadu State Rural Livelihoods Mission, which has resulted in the release of Rs.5.05 crore by TNULM and an initial amount from TNSRLM. In this regard, the SHG Section conducted several meetings/seminars for the benefit of DCCBs' officials towards claiming of interest subvention from TNSRLM/TNSULM.

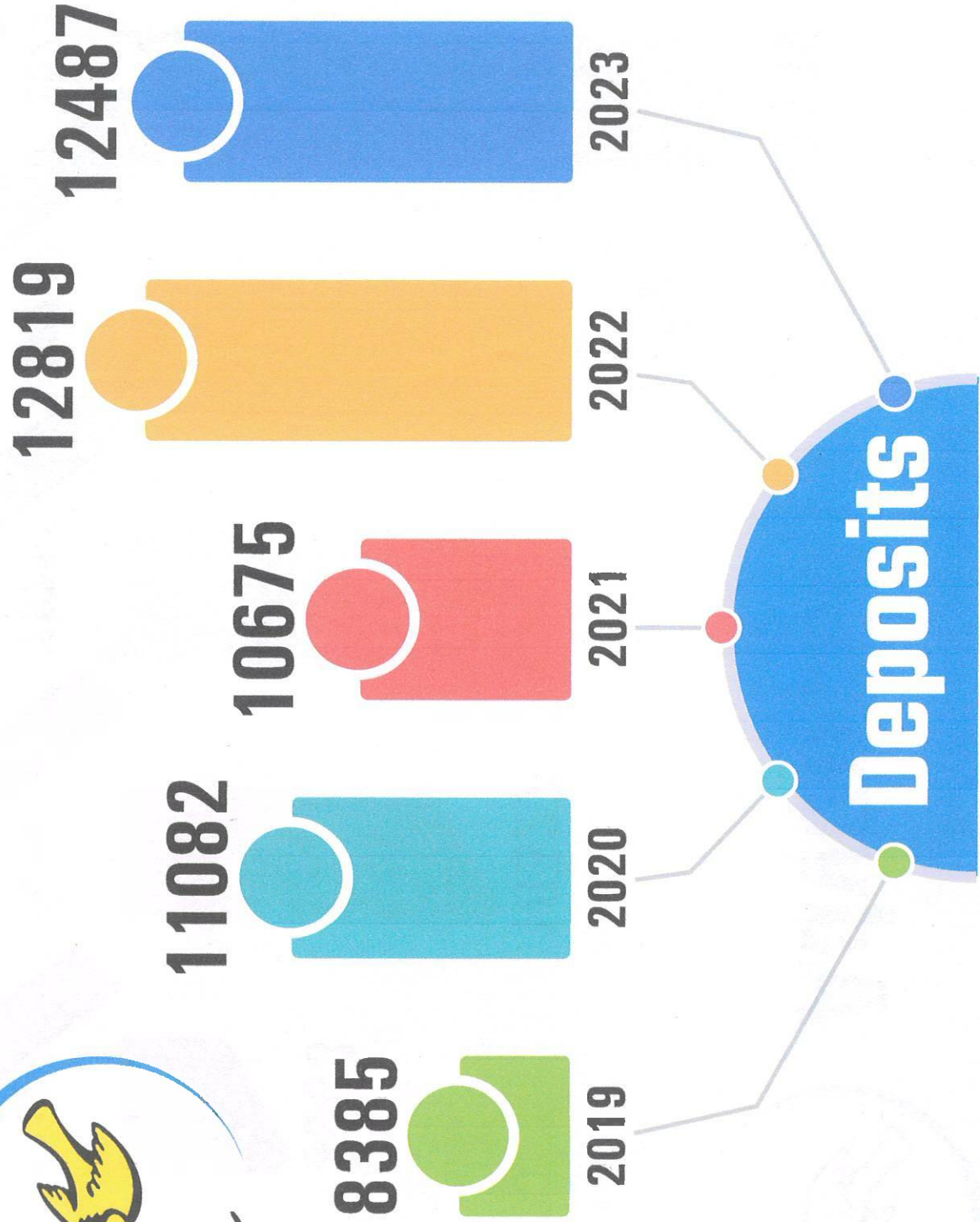
### Business Diversification and Product Innovation Cell:

Under the aegis of NABARD, Chennai Office, your Bank had set up a Business Diversification and Product Innovation Cell on 19.02.2021 and to carry-out the activities of this Cell had appointed a Resource Person on 01.09.2022.

As part of loan diversification activities, the bank had ventured into the process of becoming Member Lending Institution of PMEGP, PMFME, PMSVANidhi, NEEDS, UYEGP, AABCS etc.



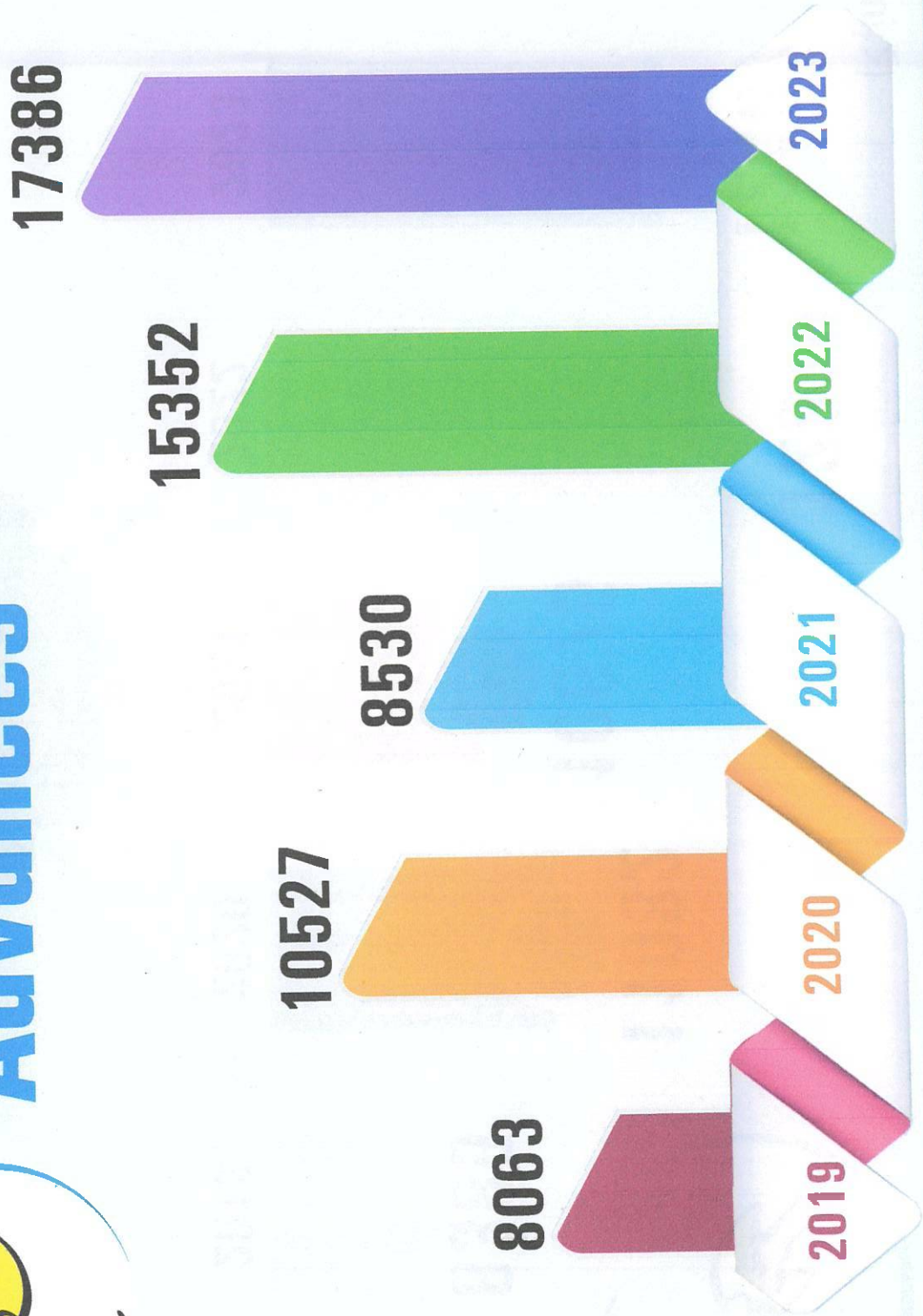
(₹ in Crore)







# Advances



## MEDIUM TERM AND LONG TERM LOANS

### Investment Credit Norms - Policy of NABARD for 2022-23:

As per the Policy circular issued by NABARD for the year 2022-23, the eligibility norms of the Banks to avail refinance from NABARD under Schematic lending were fixed on the basis of CRAR, Net NPA, Audit Classification etc. The eligibility norms were applicable to avail drawals under Farm and Non-farm Sector including Government sponsored schemes.

### Long Term Rural Credit Fund (LTRCF):

In order to give boost to Long Term Investment Credit in Agriculture, Government of India has set up a "Long Term Rural Credit Fund" with NABARD for providing long term refinance support for immediate credit to agriculture activities (Farm Sector) at concessional rate, exclusively for Cooperative Banks and Regional Rural Banks (RRBs).

During the year 2022-23, 20 District Central Coop. Banks were extended LTRCF/ ARF refinance to the sum of Rs.156.88 crore for various agriculture activities.

### Progress in Investment Credit:

The last five years particulars of disbursements to the DCCBs, Borrowings from NABARD and its outstanding at the end of each financial year are given below:

(Rs. in crore)

Sl. No.	Particulars	2018-19	2019-20	2020-21	2021-22	2022-23
1	Refinance disbursed by SCB to CCBs	329.03	376.66	378.76	386.21	459.56
2	Outstanding under refinance to CCBs as on 31st March	605.69	849.50	1029.56	1501.98	1437.12
3	Refinance availed from NABARD	239.39	465.42	468.57	280.55	409.20
4	Outstanding under borrowings from NABARD as on 31st March	640.76	913.24	1137.54	1201.53	1168.46

During the year 2022-23, your Bank has availed refinance from NABARD under Schematic Lending to the tune of Rs.409.20 crore.

### **Various Subsidy Schemes of NABARD & GoI:**

As per the instructions from Govt. of India, the NABARD has communicated various Investment Credit schemes for the year 2022-23 as follows:

1. Dairy Entrepreneurship Development Scheme
2. Fisheries
3. SHGs/JLGs
4. Agri-Clinic and Agro Business Centres
5. Agro Processing
6. Minor and Micro Irrigation

### **Credit and Refinance Facilities for Women Development:**

NABARD vide its Circular No. MCID / 720/SHG-1 (Policy)/ 2014-15 dated 11.11.2014, informed that Cooperative Banks would be subvented to the extent of difference between the maximum lending rates and 7% (subject to a maximum of 5.5% p.a.) for the financial year 2013-14 and 2014-15. The subvention will be available to the Coop. Banks for 2022-23, as per the NABARD circular No.NB.MCID/842/DAY-NRLM (Policy)/2022-23 dated 26.08.2022 on the condition, that the Coop. Banks provides SHG credit at a concessional rate for the loan amount upto Rs.5 lakh per SHG through by considering all the Districts under NRLM.

During the year 2022-23, Your Bank has extended a sum of Rs.252.32 crore as refinance to 13 DCCBs under National Rural Livelihood Mission at concessional rate.

### **Loans to Differently Abled Persons under NHFDC Scheme (National Handicapped Finance and Development Corporation):**

As a State Channelising Agency of Tamil Nadu since 2002, your Bank has been extending refinance to DCCBs under various schemes of NHFDC. For the year 2022-23, the RCS fixed a target of Rs.68.00 crore to issue loans under NHFDC Schemes by the DCCBs/UCBs.

During the year 2022-23, your Bank has refinanced a total sum of Rs.47.24 crore to 21 DCCBs. In order to give more thrust on the scheme, the Govt. of Tamil Nadu has been sanctioning interest subsidy since 2011-12 for the prompt repayment of the loan by the differently abled.

Accordingly, Govt. of Tamil Nadu has released the interest subsidy amount of Rs.90 lakh for 2011-12, Rs.90 lakh for 2012-13, Rs.100 lakh for 2013-14, Rs.100 lakh for 2014-15, Rs.50 lakh for 2015-16, Rs.50 lakh for 2016-17 and Rs.200 lakh for 2017-18.

**Tamil Nadu Adidravidar Housing and Development Corporation (TAHDCO):**

Tamil Nadu Adi-dravidar Housing and Development Corporation (TAHDCO) acts as a Channelising agency in Tamil Nadu for extending refinance to various schemes of National Scheduled Castes Finance and Development Corporation (NSFDC).

During the year 2022-23, your bank has availed the advance fund of Rs.17.92crore from TAHDCO and extended refinance assistance to the sum of Rs.17.91 crore through 9 DCCBs under the scheme Mahila Samhriti Yojana for the scheduled caste women Self Help Groups.



## NON-AGRICULTURAL ADVANCES

### Cash Credit Limits

As a part of financial support to the CCBs, your Bank has sanctioned Cash Credit limits to CCBs for various non-agricultural purposes to the tune of Rs.9659.50 crore upto 31.03.2023. The total outstanding under the above Cash Credit accounts as on 31.03.2023 amounted to Rs.1962.43 crore as against Rs.2193.38 crore as on 31.03.2022, showing a decrease of Rs.230.95 crore. The main reason for the decrease in outstanding at the Apex Bank level was due to low off-take of credit by CCBs on account of surplus funds available at their level.

For the Sugar Season 2022-23, your Bank had sanctioned Cash Credit limits to Sugar Mills under Consortium finance for working capital purpose to the tune of Rs.203.71 crore and the outstanding as on 31.03.2023 was Rs.64.25 crore. The Sugar Mills have underutilized the limits due to instant sale of sugar produced.

### Soft Loan to Sugar Mills Scheme 2019

To facilitate the Sugar Mills to settle the cane arrears to the farmers for the Sugar Season 2018-19, Govt. of India announced the Soft Loan 2019 Scheme under which medium term loans to the tune of Rs.22.44 crores to 14 Coop. Sugar Mills and 2 Public Sector Sugar Mill was sanctioned in the month of May 2019. The period of loan is 4 years with one year moratorium at the rate of 11.50% interest p.a. and an interest subvention at 7% p.a. was sanctioned for one year by Government of India. Further a Medium Term Loan "Soft Loan 2021" has been sanctioned to Tiruttani Coop. Sugar Mill to the tune of Rs.3.50 Crore for clearing the pending cane dues for the year 2019-20. The outstanding for Soft Loan as on 31.03.2023 was Rs.2.48 crore.

The purpose-wise CC limits sanctioned and outstanding as on 31.03.2022 and 31.03.2023 is given below:

(Rs. in crore)

Sl. No.	Purpose	C.C. limit sanctioned as on 31st March		Outstanding as on	
		2022	2023	31.03.2022	31.03.2023
1.	Employees' Coop. Societies	1525.00	2130.00	289.00	116.00
2.	Jewel Loan (PACCS)	2190.00	2700.00	944.18	491.00
3.	Jewel Loan (Branches of CCBs)	1045.00	1535.00	109.20	46.00
4.	Special JL - Branches	2375.00	2920.00	851.00	1137.00
5.	Special JL - PACCS	998.00	356.50	0.00	162.14

Sl. No.	Purpose	C.C. limit sanctioned as on 31st March		Outstanding as on	
		2022	2023	31.03.2022	31.03.2023
6.	Special JL - LAMPS		18.00		10.29
	<b>Sub-Total</b>	<b>8133.00</b>	<b>9659.50</b>	<b>2193.38</b>	<b>1962.43</b>
7.	Consortium Finance to Sugar Mills	191.21	203.71	40.19	64.25
8.	Soft Loan to Sugar Mills Scheme 2019.	22.44	17.65	6.08	1.74
9.	Soft Loan to Sugar Mills Scheme 2021.	3.49	3.49	2.64	0.74
	<b>Total</b>	<b>8350.14</b>	<b>9884.35</b>	<b>2242.29</b>	<b>2029.16</b>

### **SPECIAL JEWEL LOAN TO WEAKER PACCS:**

We have introduced scheme Special Jewel Loan to Weaker PACCS at comparatively low rate of interest to revive the financial position of the Weaker PACCS. The PACCS having its entire outstanding below Rs.3.00 Crore is eligible for a maximum amount of Rs.50.00 Lakhs under the scheme. The rate of interest for the scheme is as follows:

Sl. No	TNSC to DCCB	DCCB to PACCS	PACCS to ultimate members
1.	6.00%	6.5%	As advised by the State Level interest rate committee (subject to maximum of 12% )

Under the scheme, for the year 2022-23, we have sanctioned Rs.360.50 Crore towards 732 PACCS through their respective DCCBs and has Rs.162.14 Crore outstanding as on 31.03.2023.

### **SPECIAL JEWEL LOAN TO LAMPS:**

We have introduced scheme Special Jewel Loan to LAMPS at comparatively low rate of interest to revive the financial position of the LAMPS and also the tribal people. The rate of interest for the scheme is as follows:

Sl. No	TNSC to DCCB	DCCB to LAMPS	LAMPS to ultimate members
1.	6.00%	6.25%	As advised by the State Level interest rate committee

Under the scheme, for the year 2022-23, we have sanctioned Rs.18.00 Crore towards 18 LAMPS through their respective DCCBs and has Rs.10.29 Crore outstanding as on 31.03.2023.

### **PACCS as MSC(AIF)**

In order to make PACCS as self sustainable entities, Government of India has set up a "PACCS as MSC" with NABARD for providing refinance support for credit to Post Harvest Management with interest subvention for prompt repayment under Agricultural Infrastructure Fund scheme.

During the year 2022-23, we have financed to 569 PACCS to the tune of Rs.50.64 Crore through their respective 20 DCCBs under the scheme and for which we availed Rs.32.15 Crore refinance from NABARD.

### **ST Loan to Civil Supplies Corporation Ltd.**

Based upon the request received from Tamil Nadu civil Supplies Corporation and Govt. Guarantee issued by State Government, we have sanctioned Rs.1000.00 crores as Short Term Line of Credit for one year to meet the working capital requirements of the Corporation and the expenditure related to procurement of paddy for the year 2022-23 . The interest for the disbursed Loan has been paid by Civil Supplies on monthly basis regularly.

### **Bank Guarantee**

Your Bank has been issuing Bank Guarantee to the customers of the Bank and Central Coop. Banks based on the security of the deposits of the customer with our Bank. As on 31.03.2023, there is an outstanding of Rs.3.01 Crore.

### **Permanent Overdraft (POD)**

Your Bank had sanctioned POD limits to all Central Coop. Banks based on the security of the deposits of the CCBs with our Bank. As on 31.03.2023, the POD limit sanctioned to all CCBs amounted to Rs.221.00 crore.

### **Term Loans to Spinning Mills**

Owing to various factors, like obsolete machineries, low productivity, textile recession and high cost of raw materials, the performance of Coop. Spinning Mills in the State dwindled over a period and thereby 13 Coop. Spinning Mills became defunct during the years between 1997-98 and 2003-04. At present, only the following 5 Coop. Spinning Mills are functioning.

- a. Anna Coop. Spinning Mill, Andipatti, Theni District.
- b. Bharathi Coop. Spinning Mill, Ettayapuram, Tuticorin District.

- c. Kanyakumari Dist. Coop. Spinning Mill, Aralvaymozhi, Kanyakumari District.
- d. Krishnagiri Coop. Spinning Mill, Uthangarai, Krishnagiri District.
- e. Pudukkottai Coop. Spinning Mill, Aranthangi, Pudukkottai District.

The modernization proposal which was drawn up for the above 5 functional Coop. Spinning Mills by the South India Textile Research Association (SITRA) at a total project cost of Rs.147.21 crore has been implemented by availing funds from National Coop. Development Corporation.

Further, the Ramanathapuram Dist. Coop. Spinning Mill which had been defunct has also been modernized. However, during the reporting year, no fresh CC limits were sanctioned to Spinning Mills. As per CMA Norms of NABARD, units having negative networth have to furnish Govt. Default Guarantee for the loans and advances availed.

Amounts to be received from various Institutions and Individuals through CCBs and direct finance as on 31.03.2023 and 31.03.2022 are given in the next page under various heads of advances.

(Rs. in lakh)

Sl. No.	Name of the Coop. Spinning Mills	Outstanding as on	
		31.03.2022	31.03.2023
1	Dharmapuri CSM	1.04	1.04
2	SRTO Loan (Direct)	87.23	87.23
	<b>Total</b>	<b>88.27</b>	<b>88.27</b>
	<b>Interest Due upto the date of Liquidation:</b>		
1	South Arcot CSM (Villupuram)	3.62	3.62
2	Vellore CSM (North Arcot)	42.31	42.31
3	The South Indian CSM	3.24	3.24
4	Salem CSM	5.24	5.24
5	Karur CSM	1.59	1.59
6	Srivilliputhur CSM - TOD	320.05	320.05
	<b>Total</b>	<b>376.05</b>	<b>376.05</b>

As the above 6 Cooperative Spinning Mills were liquidated, your Bank had made a claim for the amount due from the liquidators from the respective Coop. Spinning Mills.



## INVESTMENTS

Investments of your Bank in Government and other approved securities amounting to Rs. 3,830.93 Crores for the purpose of maintenance of SLR as on 31.03.2023. The Bank's investments as on 31.03.2023 in Shares of Non-Cooperative Institutions was Rs.47,000.00 and in Bonds of Public Sector Undertakings (PSUs) was Rs.802.08 Crores which are not reckoned for the purpose of computation of Statutory Liquidity Ratio (SLR). The total investment of the Bank stood at Rs. 4,633.01 Crores as on 31.03.2023 as against the total investments of Rs. 3,323.98 Crores as on 31.03.2022.

### DETAILS OF INVESTMENTS:

The breakup of Bank's investments in securities as on 31.03.2023 is furnished below:

1) Securities eligible for SLR:

(Rs. in Crore)

Sl. No.	Name of the Institution	Amount
1.	Government of India	479.22
2.	Government of Tamil Nadu	868.88
3.	Other State Development Loans	2,482.83
<b>Total</b>		<b>3,830.93</b>

2) Investments in Shares in Institutions and Companies:

(Amount in Rs)

Sl. No.	Name of the PSU	Amount
1.	Central Warehousing Corporation	35,000
2.	Tamil Nadu Industrial Investment Corporation	12,000
<b>Total</b>		<b>47,000</b>

3) Investments in Bonds of Public Sector Undertakings (Non-SLR)

(Rs. in Crore)

Sl. No.	Name of the PSU Bonds	Amount
1.	6.40% NABARD Bonds 2023	25.00
2.	5.78% NTPC 2024	100.00
3.	7.25% NABARD 2025	50.00
4.	6.05% NLC Bonds 2026	25.00
5.	7.04% NABARD BONDS 2026	5.01
6.	7.40% NABARD 2026	50.00
7.	7.14% Indian Oil Corpn.2027	40.00
8.	8.54% REC 2028	10.00
9.	8.55% REC Bond 2028	14.00
10.	7.05% PFC Bonds 2030	100.00
11.	7.08% IRFC LTD 2030	35.00
12.	7.14% REC 2030	10.00
13.	7.40% IREDA 2030	15.00
14.	7.00% NABARD BONDS 2031	25.00
15.	7.09% FCI-GOI-GU 2031	10.00
16.	7.09% FCI 2031	148.17
17.	7.42% PFC 2032	14.90
18.	7.42% PFC 2032	50.00
19.	7.44% NTPC 2032	50.00
20.	7.50% REC 2033	25.00
	<b>TOTAL</b>	<b>802.08</b>

**DEPLOYMENT OF SURPLUS FUNDS:**

**1. Call Money:**

- ❖ During the year under report, your Bank had deployed its day-to-day surplus funds in Call Money to the extent of Rs.2,00,200.00Crores and earned an interest income of Rs.29.03 Crores. A sum of Rs.650.00Crores was outstanding as on 31.03.2023 under Call Money.

## **2.TREPS:**

During the year under report, your Bank had deployed its day-to-day surplus funds in TREPS also to the extent of Rs.49,828.70 Crores and earned an interest income of Rs.8.00 Crores. A sum of Rs.980.00 Crores was outstanding as on 31.03.2023.

## **3.Term Money:**

During the year under report, your Bank had invested a sum of Rs. 2,600.00 Crore in Inter Bank Deposits with other Banks and earned an interest income of Rs. 65.04 Crore. A sum of Rs.2,250.00 Crore was outstanding under the head Inter Bank Deposits as at the close of business on 31.03.2023. Further, your bank borrowed funds against Term Deposit to the tune of Rs.225.00 Crore and paid interest of Rs.3.53 Crore during the year.

## **4. Liquidity Adjustment Facility (LAF):-**

Your bank is investing your surplus funds in TREPS and Call Money Market in CCIL platform which gets closed everyday by 3.00 p.m. and 5.00 p.m. respectively.

In order to park the surplus funds received after 3.00 p.m., your bank started investing the same in LAF in e-Kuber platform from 03.09.2019 onwards. During the year under report, your bank deployed its day-to-day surplus funds in LAF to the tune of Rs.7500 Crore and earned interest of Rs.0.68Crore During the year under report, your bank also deployed its funds in Term-LAF to the tune of Rs.16,774 Crore and earned interest of Rs.32.26 Crore

Now, the LAF has been replaced by SDF.

## **5. Standing Deposit Facility(SDF):-**

During the year under report, your bank had deployed its day-to-day surplus funds in Standing Deposit Facility to the extent of Rs.74,920 Crores and earned an interest income of Rs.12.27Crore A sum of Rs.1,920.00 Crores was outstanding as on 31.03.2023.

## **6. AUTOMATED SWEEP-IN AND SWEEP-OUT(ASISO)**

The Reserve Bank of India, in its Monetary Policy dated 06.08.2020 had introduced an optional facility to provide banks more flexibility/discretion to manage their end of the day Cash Reserve Ratio (CRR) balances. Using this facility in e-Kuber portal, banks will be able to set the amount (specific or range) that they wish to keep as balance in their current account with RBI at the end of the day. This ASISO helps the Bank to maintain CRR effectively and if any surplus/deficit is there, it will automatically trigger application to make good of it.

During the review of the Finance & Investment Section, the need for implementing ASISO was stressed and the Managing Director, vide his Note Orders dated 29.11.2021 approved the proposal and your bank implemented the same w.e.f. 29.01.2022 onwards.

During the year under report, your bank's funds were automatically deployed by way of ASISO on to the extent of Rs.20,440 Crores and earned an interest income of Rs.3.32Cr and the outstanding as on 31.03.2023 is Rs.705 Crore

**Purchase of SLR Securities:-**

During the year under report your bank had Purchased SLR Securities to the tune of Rs.1302.36 crore.

**Redemption of SLR Securities:-**

During the year under report your bank redeemed SLR Securities to the tune of Rs.114.47 crore due to securities matured.

**Sale of SLR Securities:-**

During the year under report, your bank shifted the excess of SLR Securities of Face Value of Rs.485 Crores from Permanent Category to Current Category on 20.03.2023. As on 31.03.2023, your bank sold securities to the tune of Rs.370.00 Crore through NDS OM and earned a profit of Rs.3.61 crore on the sale of securities. As on 31.03.2023, securities worth of Rs.115.00 crore was kept in Current Category.

**Purchase of Non-SLR Securities:-**

During the year under report your bank Purchased Non-SLR Securities to the tune of Rs.579.90Crore

**Sale of Non-SLR Securities:-**

During the year under report your bank sold Non-SLR Securities to the tune of Rs.47.53Crore and earned a profit of Rs.0.39Crore on the sale of Non-SLR Securities.

**Call Money/TREPS Investments on behalf of Affiliates:**

In order to support affiliates, your bank deploys the surplus funds in a prudent way, by making investments in Call Money/TREPS to earn sizeable income.

During the period under report, your Bank had made investments in Call Money/TREPS on behalf of DCCBs, CUBs, Pondicherry State Coop. Bank and Tamil Nadu Industrial Coop. Bank.



Your Bank had invested a sum of Rs.1,32,673.85 Crore in Call Money/TREPS Investments on behalf of affiliates and thus helped them to earn a sum of Rs. 18.38 Crores as interest on Call Money.

**Purchase of Securities on behalf of Affiliates:-**

Your bank Purchased SLR Securities on behalf of Affiliates to the extent of Rs.1,095.57Crore during the reporting period under Constituent Subsidiary General Ledger Account (CSGL). Your bank maintaining CSGL Account of 23 DCCBs, TNC SARDB, TAICO, 69 Cooperative Urban Banks, TNSC Bank Employees PF Trust A/c. and 12 DCCB's EPF Trust A/c.

**Redemption of Securities on behalf of Affiliates:-**

Your bank redeemed SLR Securities on behalf of Affiliates to the extent of Rs.181.32 crore during the reporting period due to maturity of the Securities.

**Sale of Securities on behalf of Affiliates:-**

Your bank made arrangements to Sold SLR Securities on behalf of Affiliates to the extent of Rs.5.59 crore during the reporting period.

**Investment in Mutual Funds:**

Your Bank used to invest in 4 Mutual Funds promoted by Public Sector Undertakings with AUM more than Rs.5,000.00 crores. The investments in Mutual Funds are made in Liquid Mutual Fund Schemes with less risk not exceeding Rs.100.00 Crores per Mutual Fund on daily basis. Your bank had not invested money in Mutual Fund due to market volatility during the year under report.

**Money Borrowed to Meet the Credit Demands:**

During the year under report, your bank borrowed a total sum of Rs.275 Crore from TREPS Platform and paid interest of Rs.9.45 lakhs and borrowed from MSF to the tune of Rs.5.00 Crore to test in MSF platform and paid interest of Rs.8,425/- to maintain adequate liquidity during the entire year.

**Legal Entity Identifier (LEI):-**

Our Board of Management vide Proceedings No.12 dated 28.11.2019 approved the proposal of obtaining LEI Code.

Legal Entity Identifier India Ltd., (LEIIL) approved the proposal and allotted LEI No. to your bank. LEI Code No. for your bank is **335800WB93Y9TMM5DH45**. This Code validity is only 1 year and every year it must be renewed. During the year it was renewed on 29.12.2022. The next renewal date is 3<sup>rd</sup> January 2024.

### **Subscriptions/Maintenance & Service Charges:**

Your Bank is making Payment to the following agencies:

Sl. No.	Agency	Purpose
1	Fixed Income Money Market & Derivatives Association of India (FIMMDA)	To view the reports of GoI Securities & Corporate Bonds
2.	Institute for Development and Research in Banking Technology (IDRBT)/IFTAS	SFMS Application Maintenance charges
3	NSE Cogencies	Real Time Financial Market News through Data terminal.

Apart from the above, your Bank is also making payment of service charges to the following agencies:

Sl. No.	Agency	Purpose
1	Stock Holding Corporation of India Ltd., (SHCIL)	Maintenance of Demat Account
2.	Clearing Corporation of India Ltd., (CCIL)/ Corporate Bond Reporting and Integrated Clearing System(CBRICS)	Service Charges for Purchase & Sale of Securities & Bonds
3.	Clearcorp	Service Charges for lending in Call/TREPS. For Calls Rs.2/- per crore. For TREPS Rs.15/- per Crore.

### **Technology:**

#### **1. Real Time Gross Settlement (RTGS):**

Your bank implemented RTGS 24/7 facility w.e.f.14.12.2020. During the year under review, your Bank had transacted to the tune of Rs. 1,31,119.49 Crores (62,002 Messages) and Rs. 43,157.76Crores (1,16,874 Messages) as Inward and Outward remittances, respectively, through RTGS.

#### **2. National Electronic Funds Transfer (NEFT):-**

Your bank implemented NEFT 24/7 facility w.e.f.16.12.2019. During the year under report, your Bank had received 29,42,731 messages as NEFT inward to the tune of Rs.19,236.09 Crores and sent 19,46,259 messages as NEFT outward to the tune of Rs.8,044.12 Crores.

### 3. RTGS/NEFT Sub-Membership:-

In order to extend the benefit of RTGS/NEFT to the customers of DCCBs, your Bank had admitted all the 23 DCCBs, Pondicherry State Coop. Bank and the Tamil Nadu Industrial Cooperative Bank as its Sub-Members for RTGS/NEFT. In order to encourage affiliates, your Bank is offering the RTGS/NEFT services at 'free of cost'.

#### Maintenance of Liquid Assets as per Section 24 of the Banking Regulation Act, 1949 (AACS) (SLR):-

During the year under report, your Bank had maintained, Liquid Assets at the required level of the Demand and Time Liabilities on daily basis and thus complied with the requirements of Section 24 of the B.R. Act 1949.

#### Maintenance of Minimum Average Daily Balance under Section 42(1) of the RBI Act, 1934 (CRR):-

During the year under report, your Bank had maintained the required amount of CRR on all the fortnights without any default and thus complied with Section 42(1) of RBI Act, 1934.

#### Movement of Bank Rate, REPO Rate & Reverse REPO Rate, SLR & CRR:-

Effective From	Bank Rate	Repo Rate	Reverse Repo Rate	Standing Deposit Facility (SDF)	SLR	CRR
08.04.2022	4.25	4.00	3.35	3.75	18.00	4.00
04.05.2022	4.65	4.40	3.35	4.15	18.00	4.50
08.06.2022	5.15	4.90	3.35	4.65	18.00	4.50
05.08.2022	5.65	5.40	3.35	5.15	18.00	4.50
30.09.2022	6.15	5.90	3.35	5.65	18.00	4.50
07.12.2022	6.50	6.25	3.35	6.00	18.00	4.50
08.02.2023	6.75	6.50	3.35	6.25	18.00	4.50

#### Submission of Audit Report to RBI/NABARD:-

The Auditors of the Bank have been periodically auditing the activities undertaken by the F&I Section. During the period under report, quarterly audit reports have been submitted to RBI/NABARD within the stipulated time and also placed the same in the Board Meeting for ratification.

### **Investment Fluctuation Reserve (IFR):-**

During the year under report, your bank transferred the amount from income on sale of securities to the tune of Rs.4.16Crore to Investment Fluctuation Reserve A/c. As on 31.03.2023, a total amount of Rs.65.78 Crore was kept in IFR A/c.

### **Investment Depreciation Reserve (IDR):-**

During the year under report, your bank created Investment Depreciation Reserve to the tune of Rs.11.20Crore to Investment Depreciation Reserve A/c. due to decrease in the market price of the Securities. As on 31.03.2023, a total amount of Rs.21.96Crore was kept in IDR A/c.

### **Amortization:-**

As per RBI Circular RPCD. No.RF.BC.17/A.4/92-93 dated 04.09.1992, states that Bank's Investments should divide into 2 categories viz. Permanent Category & Current Category.

As per RBI guidelines, securities kept in permanent category which were purchased in Premium (i.e. higher than the Face Value) should be amortized as per the tenure period. Then only, Face Value and Book Value will become same at that time of maturity of the security.

During the year under report, your bank Debited Rs.2,35,38,363/- towards Amortization under the head of "Amortization of Premium Paid on investment".



**DEVELOPMENT ACTION PLAN****Introduction of DAP**

On the advice of the Government of India, NABARD introduced the concept of Development Action Plan for the Short Term Coop. Credit Structure with an overall view of bringing sustained viability to all the PACCS and CCBs in the State. So far, Memorandum of Understanding had been entered into by the Government of Tamil Nadu and the Apex Bank with NABARD in 4 phases from 1994-95. The IV phase of Development Action Plan (DAP)-MoU was executed on 05.05.2008 by the Apex Bank and the Govt. of Tamil Nadu with NABARD covering a period of five years from 01.04.2007 to 31.03.2012 with certain revisions/modifications, which were essential for making the said exercise more institution-specific and participative. Your Bank subsequently executed MoUs with CCBs and the CCBs, in turn, executed MoUs with their respective affiliated PACCS.

**Upto III-Phase**, the progress achieved at all the three tiers was being reviewed on half-yearly basis at the State Level Monitoring Committee Meetings convened by the Apex Bank. From the commencement of IVth Phase of DAP/MoU, the NABARD, R.O., Chennai has been reviewing the progress achieved at all the three tiers on quarterly basis by constituting State Level Task Force (SLTF). In addition, the growth achieved at CCBs/PACCS level was being monitored at District Level Monitoring and Review Committee Meetings (DLMRC) on quarterly basis.

Though NABARD is not insisting upon DAP-MoU from 01.04.2012, the Apex Bank has continued the process and prepared the performance obligations of the Bank for five years from 2014-15 to 2018-19 as in the case of earlier years. Further, the Apex Bank has advised the CCBs to prepare Performance Obligations and Key Action Points for five years from 2014-15 to 2018-19. All the CCBs have prepared the same and submitted to the Apex Bank. Based on the above performance obligations, the growth achieved at CCBs/PACCS level is being monitored by DLMRC on quarterly basis. However, MoU was not entered into between SCB and CCBs since NABARD has not been insisting upon execution of DAP-MoU from the year 2012-13.

**Phase-V:** NABARD, Mumbai, vide letter No.NB.IDD.COOP/1649/DAP-43/2014-15 dated 31.03.2015 has advised the SCBs to take up the exercise of preparation of Development Action Plan for two financial years i.e. 2015-16 and 2016-17. Taking into account the availability of local potential and the resource capabilities of individual CCBs/PACCS, the lending Projections may be redrawn and built in the DAPs. NABARD advised to prepare plan for the above two years on account of RBI's circular dated 7.1.2014; Cooperative Banks have been advised to attain and sustain CRAR of 7% and 9% by 31.3.2015 and 31.3.2017 respectively. Accordingly, the DAP projections of your Bank has been redrawn and a revised. Board approved plan has been prepared. All the CCBs also had redrawn their plan of action for the years 2015-16 and 2016-17 and executed MoU with your Bank. In the

similar lines the CCBs were requested to carry out exercise for PACCS at the CCBs level.

### **District Level Monitoring and Review Committees**

At CCBs level, 90 DLMRC meetings had been convened during the year under report to review the progress made by the CCBs and PACCS. Based on the review, the CCBs were advised to take appropriate steps to fulfill the objectives of DAP wherever shortfall was noticed.

The progress made in the implementation of the Plan during the reporting year is as follows:

#### **Deposits:**

The deposit position of your Bank has been at Rs.12,486.51 crore as on 31.3.2023. The total deposit position of all the CCBs increased from Rs. 35,759.06 crore as on 31.3.2022 to Rs. 39,573.79 as on 31.3.2023 (After Audit). At PACCS level, the deposit position has increased from Rs. 10,268.62 crore as on 31.3.2022 to Rs.10,692.66 crore as on 31.3.2023 (Before Audit).

#### **Loans and Advances (Issued):**

Our Bank had issued loans to the extent of Rs.20,280.79 crore during the year 2022-23. Of which, Rs.9,630.53 crore was issued for Agricultural purposes and the balance for Non-agricultural purposes. The CCBs had issued loans to the extent of Rs.44,534.24 crore and the PACCS to the extent of Rs.32,919.29 crore during the year under report.

#### **Recovery Performance:**

The following table depicts the comparative position of the recovery performance of all loans as on 31.3.2022 and 31.3.2023 at the SCB, CCBs and PACCS levels.

<b>Bank</b>	<b>% of recovery as on 31.03.2022</b>	<b>% of recovery as on 31.03.2023</b>
SCB	98.76	99.71
CCBs	85.03	94.46
PACCS	62.03	92.35

## HUMAN RESOURCES DEVELOPMENT

In accordance with Gratuity Act 1972, the Gratuity amount maintained with LIC of India has been funded with Rs.6.21 Crore.

### Training Programmes conducted at ACSTI

During the financial year 2022-23, your Bank conducted 65 training programmes at ACSTI. The category-wise details of staff who have undergone training at ACSTI are furnished below:

1	Officers	193
2	Assistants	517
	<b>Total</b>	<b>710</b>

### Training Programmes conducted in other States

During the year under report, your Bank has nominated 156 Officers and 15 Assistants for 24 training programmes conducted by the following reputed institutes through Online and Offline.

Sl. No.	Name of the Institute	No. of programme		No. of Staff attended
		Online	Offline	
1.	BIRD, Lucknow	1	13	28
2.	BIRD, Mangalore	0	3	6
3.	BIRD, Kolkatta	2	0	5
4.	TN Regional Office, NABARD	0	4	4
5.	ICDP, Chennai	0	1	128
	<b>Total</b>	<b>3</b>	<b>21</b>	<b>171</b>

### General

In short, during the year under report, your Bank has imparted training to 881 staff members through 89 programmes, as detailed below:

<b>Particulars</b>	<b>ACSTI</b>	<b>Institutes in other States</b>	<b>Total</b>
No. of Programmes	<b>65</b>	<b>24</b>	<b>89</b>
<b>Participants:</b>			
Officers	193	156	349
Assistants	517	15	532
<b>Grand Total</b>	<b>710</b>	<b>171</b>	<b>881</b>

### **Training to the Students**

Based on the request of the various Educational Institutions in the State, your Bank is providing support to the student community by permitting them to visit your Bank for one-day training. For this purpose, your Bank used to depute one of the officers to handle a session on the working of the Bank to the students of the colleges. Your Bank is also giving practical training to the students for one week/four weeks duration.

The details of training imparted to the student community during the year under report are furnished below:

**a. Visit by College Students for One Day Training Programmes**

No. of Institutions : 5

No. of Students : 158

**b. Project work of Students**

During the year under report, your Bank assisted 8 students of various colleges in completing their project work in your Bank.



## AGRICULTURAL COOP. STAFF TRAINING INSTITUTE

ACSTI was established on 15.11.1989 and started functioning in a rented building at Adyar. ACSTI moved to its prestigious own building on 18.11.1992 constructed with NCDC contribution of Rs.1.10 Crore and the balance amount of Rs.1.25 Crore by TNSC Bank totally Rs.2.35 Crore in a 4.83 acres of land at Madhavaram Milk Colony, Chennai.

ACSTI has 4 Nos. of Lecture Halls with 75" QLED television with audio visual facilities and one classroom for DCM with A/C facility. In the four classrooms, one classroom is provided with 25 computers and it is being used as a computer lab for the trainings related to computer practical. ACSTI is also having two discussion rooms, one big library with more than 4000 books on various topics and 10 systems with digital library facility. The hostel block of ACSTI is having 50 double occupancy rooms and a separate Hostel Block for Lady Participants to accommodate 32 persons. There are facilities for indoor & outdoor games, recreation room, beautiful garden maintained to create a healthy atmosphere for good learning of the Participants.

The details of Personnel trained by the ACSTI since its inception till the end of the reporting period i.e., 31.03.2023 are given in the table below:

From	To	No. of Programmes	No. of Trainees
15.11.1989	31.03.2004	829	23643
01.04.2004	31.03.2005	89	2005
01.04.2005	31.03.2006	81	2001
01.04.2006	31.03.2007	51	1178
01.04.2007	31.03.2008	89	2019
01.04.2008	31.03.2009	94	2330
01.04.2009	31.03.2010	138	3319
01.04.2010	31.03.2011	194	5231
01.04.2011	31.03.2012	286	10160
01.04.2012	31.03.2013	193	2997
01.04.2013	31.03.2014	115	3853
01.04.2014	31.03.2015	123	4317
01.04.2015	31.03.2016	130	3606
01.04.2016	31.03.2017	169	3926
01.04.2017	31.03.2018	215	5050
01.04.2018	31.03.2019	195	4742
01.04.2019	31.03.2020	163	3452
01.04.2020	31.03.2021	53	1993
01.04.2021	31.03.2022	127	5131
01.04.2022	31.03.2023	304	7455
	<b>TOTAL</b>	<b>3638</b>	<b>98408</b>

The interest shown by your Bank in training more personnel of Coop. Banks has been appreciated by NABARD, VAMNICOM and NAFSCOB. The development of the Institute is evidently seen by the increase in the variety of programmes as well as in the number of participants it has trained so far. With the guidelines of the NABARD, a Committee had been formed under the Chairmanship of the President of your Bank to monitor and guide the Institute in preparation of Annual Training Programme Calendar, Institute Administration & Development activities of the Institute.

Sl. No.	Name of the Institution	No. of Training Programmes	No. of participants
1.	SCB	15	940
2.	DCCBs	114	2527
3.	PACCS	175	3988
	<b>Total</b>	<b>304</b>	<b>7455</b>

### **Training Programmes:**

The Calendar of Training Programme of ACSTI for the year 2022-23 was discussed at length and approved by the Standing/Training Advisory Committee Meeting held on 25.03.2022. As per the decision arrived at the Standing/Training Advisory Committee Meeting, ACSTI decided to conduct 300 training programmes during the year 2022-23.

As approved by the Standing/Training Advisory Committee, ACSTI started conducting the training programmes for the personnel of Central Coop. Banks and Primary Agricultural Coop. Credit Societies from 04.04.2022. During the year 2022-23, ACSTI has conducted 304 training Programmes covering 7455 participants from State Coop. Bank, Central Coop. Banks and Primary Agricultural Coop. Credit Societies as per details given below:

### **Performance highlights of the year 2022-23:**

- ❖ The level of participation by the affiliated institutions in the training programmes conducted at ACSTI during 2022-23 are as follows :-

Sl. No.	Beneficiary Organisation	Average Participation Level per programme
1	SCB/DCCBs	27
2	PACCS	23
	<b>TOTAL</b>	

### **Special Programmes conducted at ACSTI:**

ACSTI conducted the following special training programmes for the personnel of State/District Central Coop. Banks and Primary Agricultural Coop. Credit Societies during the year 2022-23.

- TNULM
- Housing loan & SHG
- Sensitization & workshop for issuance of loans
- A study on credit information report of the borrowers
- Loan issue & recovery procedure programme
- Loan appraisal & ARC/EP procedure
- Sensitization programme on medium term loans
- Loan issue & recovery procedure
- Issuance of loans by DCCBS under Mudra Schemes
- Loan issue & recovery procedure
- Transforming PACCS into model PACCS
- Loan issue & recovery
- One day workshop on settlement of claims
- Women empowerment
- PACCS into vibrant multi-service centers

**Achievements of ACSTI :**

- ACSTI obtained B+ from C-PEC, BIRD, Lucknow.
- Accredited by C-PEC, BIRD, Lucknow upto 31.03.2026.
- Conducted 3,638 Programmes since its inception.
- Imparted qualitative training to 98,408 Staff of Coops.
- ACSTI received the Best Performance Award instituted by NAFSCOB for the Training Institutes run by SCBs during the years 2012-13, 2013-14, 2014-15, 2015-16 and 2016-17.
- During the year 2022-2023 Diploma in Cooperative Management course was started accommodating 50 students with the affiliation of Tami Nadu Cooperative Union.

**NABARD's Financial Assistance:**

From the year 1994-95, ACSTI has been availing Financial Assistance offered by NABARD under SOFTCOB to get apart of the Training cost incurred by the Apex Bank. Details of assistance received are as follows:

(Rs. in lakhs)

For the year	Amount Received from	
	NABARD	Tamil Nadu Coop. Union
1994 to 2005	111.73	-
2005 – 2006	13.15	12.05
2006 – 2007	9.21	27.81
2007 – 2008	20.85	25.00
2008 – 2009	28.91	25.00

For the year	Amount Received from	
	NABARD	Tamil Nadu Coop. Union
2009 – 2010	57.42	70.63
2010 – 2011	59.41	41.64
2011 – 2012	53.33	15.05
2012 – 2013	30.40	39.82
2013 – 2014	53.57	39.82
2014 - 2015	68.10	30.50
2015 – 2016	57.39	37.06
2016 - 2017	119.58	24.51
2017-2018	110.98	42.45
2018-2019	130.61	48.80
2019 – 2020	105.75	76.02
2020 – 2021	61.29	68.70
2021 – 2022	142.23	*47.55
2022 - 2023	240.47	*85.60

\*The claim amount of Rs.47.55 Lakhs For the year 2021-22 and Rs.85.60 Lakhs for the year 2022-2023 have been submitted to TNCU.

During 2022-23, NABARD sanctioned Rs.5,00,000/- under capital expenditure for supply of 17 Nos. of Training Table and 35 Nos. of Chair with arm for use at ACSTI Class Rooms.

#### **Faculty Development :**

The ACSTI is headed by Deputy General Manager, TNSC Bank as Principal. Further, the services of a Chief Managers of the Bank were utilized at ACSTI as Faculty Members. Besides, a Retired DGM of your Bank was engaged on contract basis as Faculty Member at ACSTI. Further, Professionals viz., Chartered Accountants, Lawyers, Doctors, Veterinary Doctors, Retired Police Officers, Technocrats and Retired Faculty Members of NABARD/Commercial Banks/ Training Institutes were invited to deliver Guest Lectures at ACSTI.

As per SOFTCOB Policy, the Faculty Members of ACSTI should have passed the ‘Certified Trainer for Financial Cooperatives (CTFC)’, conducted by C-PEC / BIRD, Lucknow. The Faculty Members of ACSTI have passed CTFC Course.

#### **ACSTI’s Library:**

ACSTI has 4023 Library Books. The Library has 35 CDs and Audio Visual Cassetts relating to HRD Subject, success stories in Cooperative and corporate.

During the year 2022-2023 Digital Library facility was provided for the participants with 10 dedicated personal computers connected with high speed internet.



### Training Conducted during 2022–23:

Details of the Staff trained organization-wise are as follows.

Sl. No.	Name of the Institution	No. of Training Programmes	No. of participants
1.	SCB/DCCBs	129	3467
2.	PACCS	175	3988
	<b>Total</b>	<b>304</b>	<b>7455</b>

Name of the organization	No. of participants	Percentage (%)
DCCBs & TNSC Bank	3467	46.50
PACCS	3988	53.50
<b>Total</b>		<b>100.00</b>

### Upgrading the Infrastructure:

- All four classrooms provided with 75” QLED television for better audio visual presentation.
- A dedicated website [www.acstitnsc.in](http://www.acstitnsc.in) for ACSTI was created by one of our Faculty Members and launched by The Registrar of Cooperative Societies.
- A digital library has been established by connecting high speed internet with ten personal computers. Through this the participants and the faculties can access books globally.
- A dedicated quarterly magazine “**The Virutcham**” for ACSTI was launched from the month of September 2022 covering the details of training programmes conducted at ACSTI along with articles about the recent trends in the banking industry.
- The Diploma in Cooperative Management course in affiliation with Tamil Nadu Cooperative Union was started for the academic year 2022-2023. 50 candidates were admitted for the course.

**INFORMATION TECHNOLOGY**

Your bank has taken IT initiatives to provide technology based services to your clientele. Your Bank is a forerunner in adopting technology in the Cooperative Banking Sector in India.

**Core Banking Solution (CBS):**

Your Bank implemented CBS in all the branches by January 2011. Further, various Head Office modules were brought under CBS by January 2013.

Your Bank successfully migrated our Core banking Solution (CBS), Net Banking, Mobile Banking including IMPS, ATM services to the Application service provider model under “NABARD CBS project for Cooperative Banks”.

Your Bank successfully implemented Aadhaar Enabled Payment System (AePS) in May 2020.

Your Bank on migration to the Application service provider model changed the branch connectivity to Radio Frequency/4G wireless model.

Your Bank established a Video conferencing setup among HO, ACSTI, RCS office and all 23 DCCBs.

Your Bank procured and implemented new PCs and servers in all branches and Head office as per the requirement with enhanced Operating system.

Your Bank foreseen the case of any service interruption due to Corona Pandemic and implemented Virtual private network for accessing the servers and computers remotely.

**Net Banking:**

Your Bank updated the Net Banking URL according to Application service provider model as <https://www.dccbinb.com/OnlineTNSC/>

Your Bank enhanced the Net Banking paper PIN generation as paperless - Green PIN. Customers can generate Green Pin through secured OTP model. Your Bank continued to provide Net Banking services to Corporate & Retail customers. The details of transactions handled during this year are given below:

(Rs. in Crore)

Sl. No.	DETAILS	No. of Transactions	Amount
1.	Total Transactions (RTGS/NEFT)	88,864	7001.09
2.	Electricity Bill Payments	1,05,775	11.97
3.	Other Bill Payments - PGI	38,700	56.84
4.	Online Deposit Transaction	3,475	56.84
5.	PACCS Bill Payments	114322	43.23
	<b>TOTAL</b>	<b>3,51,136</b>	<b>7,147.93</b>

**(i) SMS**

Your bank continued to provide SMS Alert services to all customers. Your bank sends transaction alerts to customers through SMS for every transaction. Your bank as per Telecom Regulatory Authority of India (TRAI) regulation, registered for Distributed Ledger Technology (DLT) platform on September 2020 through the SMS service provider.

**(ii) BBPS**

Your bank introduced Bharat Bill Payment System (BBPS) for Net banking customers on 24.04.2018 through Bharat Bill Payment Operating Unit (BBPOU) – Bill Desk.

**Mobile Banking:**

Your bank continued to provide Mobile Banking facility to customers. Customers can download the app from Google Play Store and use it. As per Google location policy, your bank updated Mobile Banking Application.

**(i) IMPS**

From 07.02.2017, your bank is providing IMPS (Immediate Payment Service) service to customers. This is an instant, interbank electronic fund transfer services offered through Mobile Phone. Customers can make transactions on 24x7 basis all 365 days to an extent of Rs. 5,00,000/- per day.

As per the NPCI instruction, our Bank and Bank's sub members (DCCBs) IMPS messaging system has been migrated from ISO format to advanced XML format.

## (ii) UPI – Unified Payment Interface

As a part of Mobile Banking, our bank introduced UPI – Unified Payment Interface for customers on 26.09.2022. Customers can make transactions on 24x7 basis all 365 days to an extent of Rs. 50,000/- per day.

### ATM, PoS & E-com:

Your Bank implemented ATM, PoS & E-com services from 18.04.2017 and E.com services from 08.09.2017. As on 31.03.2023, your bank has installed 19 ATMs. Introduced ATM - Insta card service to the customers from September 2020.

Your bank extended NFS (National Financial Switch) services to the District Central Cooperative Banks and TAICO Bank through Sub membership model.

The details of transactions handled during this year are given below:

Sl. No.	DETAILS	No. of Transactions	Amount (Rs. in Crore)
1.	Other Bank card holders using our Bank ATM (Acquiring transactions)	2,60,283	110.23
2.	Our Bank Customers using card in other Bank ATM (Issuer transactions)	1,90,121	82.33

### Electronic Payment System (RTGS/NEFT)

Your bank continued to provide RTGS/NEFT facility to customers. As per the advice of RBI, NEFT batch settlement has been changed as half an hour settlement. All District Central Cooperative Banks, TAICO Bank & Pondicherry State Cooperative Bank are offering this facility to their customers through TNSC Bank as Sub-members. Our Bank as per the guidelines of RBI enhanced the NEFT and RTGS to 24x7 (all day) services. The details of transactions handled during the year are given below:

(Rs. in Crores)

Bank	RTGS		NEFT	
	No. of Transactions	Amount	No. of Transactions	Amount
TNSC Bank	29,187	1,85,533	5,79,949	10,400
Sub-members	1,39,352	20,051	3,87,660	14,316
<b>Total</b>	<b>1,68,539</b>	<b>2,05,584</b>	<b>9,67,609</b>	<b>24,716</b>



## **Other Technical Products**

Your Bank is a Direct Member of NPCI (National Payment Corporation of India). Your Bank has implemented NPCI Products Viz. 1) Cheque Truncation System (CTS), 2) Aadhar Payment Bridge System (APBS), 3) National Automated Clearing House (NACH) 4) Direct Benefit Transfer (DBT), 5) Positive Pay System (PPS).

As per RBI direction our bank has implemented the AML KYC software for head office and all of the branches.

## **IT Security**

As per recommendations of Gopalakrishna Committee of RBI, your Bank adopted IT Security policy (with IS Audit procedures ) and IT Policy encompassing the procedures for adoption of Information Technology in the business process, procurement process, conduct of Information Security Audit by third party agencies etc. and has been following best practices adopted in the banking industry.

### **(i) Information Security Committee**

Your Bank constituted Information Security Committee (ISC). During this year, Information Security Committee meeting held on 30.09.2022.

### **(ii) Information Security Audit**

Your Bank appointed Information Security auditors and conducting regular Information System Audits. On the basis of the report from the Auditors, your bank is taking steps to comply with the observations.

### **(iii) IS Security Initiatives**

Your Bank restricted taking screen shots in Mobile Banking app, for the purpose privacy and security.

On Login or attempt to login in Net Banking, alert message will be received in concern account mobile number.

Automatic fetching/reading of OTP from SMS by Mobile Banking app has been restricted.

**GENERAL****Retail Lending**

Your Bank had introduced many loan products for the benefit of the clientele of the Bank. With the introduction of the new loan schemes, your Bank was able to deploy sizeable amount in retail lending business and earned reasonable profit from and out of it during the year under report. The amount outstanding under retail lending as on 31.03.2021 and that of 31.03.2022 under each category is given below:

(Rs. in lakh)

Sl. No.	Type of Loan	Outstanding as on	
		31.03.2022	31.03.2023
1	Salary Loan 1999	982.74	848.44
2	Home Needs Loan	55.53	112.45
3	Pensioners Loan	1.08	3.62
4	Building Mortgage Loan	140.08	174.41
5	Jewel Loan	91347.10	101386.27
6	Loans against Deposit	4604.71	1592.22
7	Loans against Securities	2.16	1.65
8	Petty Traders Loan	264.48	335.76
9	Personal Loan	146.80	731.59

**Deposit Insurance and Credit Guarantee Corporation (DICGC)**

DICGC Act in 1961, coverage was extended in respect of deposits with cooperative banks in such of the States which have passed the necessary enabling legislation amending their local Co-operative Societies Acts.

Accordingly, necessary amendments were made by incorporating a Chapter 'Insured Cooperative Banks' in the Tamil Nadu Cooperative Societies Act. Necessary provisions were incorporated in your Bank's Byelaws in tune with the provisions of Section 2(gg) of DICGC Act, 1961.

## **Extent of Insurance Cover**

Under this Scheme, in the event of liquidation, reconstruction or amalgamation of an insured Bank, every depositor of that Bank is entitled to repayment of his deposits held by him in the same right and capacity in all branches of that Bank upto a monetary ceiling of Rs.1 lakh upto 03.02.2020. Subsequently the DICGC has enhanced the limit of Insurance Cover in respect of amounts due to a depositor of an insured Bank upto Rs.5.00 lakh.

## **Insurance Premium Paid**

The payment of premium at the rate of 6 paise per half year per hundred rupees of assessable deposits at half-yearly intervals. The half-yearly premium should be paid in advance. During the year under report, your Bank paid a sum of Rs.342.03 lakhs to the DICGC towards advance premium for the half year period ending September 2022 and a sum of Rs.408.26 lakhs for the half year period ending March 2023, on 26.05.2022 and 21.11.2022 respectively. During the year under report, your Bank had ensured payment of DICGC premium well in time.

## **New Health Insurance Scheme, 2012 to the employees of Cooperative Societies**

The Government of Tamil Nadu has announced that, the New Health Insurance Scheme 2021 vide G.O. No.160, Finance Department dated 29.06.2021 extended for the employees of Government Department, will also be extended to the employees of cooperative societies. Accordingly, vide G.O. No.112, Cooperation, Food and Consumer Protection (CB2) Department dated 02.12.2021, orders has been issued for the extension of New Health Insurance Scheme 2021 to the regularly appointed employees of cooperative societies under the control of the Registrar of Cooperative Societies. The Registrar of Cooperative Societies vide letter Rc.No.35000/2021/PMCT2 dated 19.08.2021 issued detailed guidelines about the implementation of the Scheme. The General Managers' of the District Central Cooperative Banks are the Nodal Officers of the Scheme for the respective District and the General Manager of TNSC Bank will act as Nodal Officer for the State.

As requested by the Director of Sugar, the employees of the Cooperative Sugar Mills, Cooperative Sugar Federation and Public Sector Sugar Mills have also been included in the scheme.

## **Features of the Scheme**

1. All regular employees of Cooperative Societies under the administrative control of the Registrar of Cooperative Societies including Salesman and Packers of Public Distribution System are eligible to enroll themselves under the scheme.
2. The premium was Rs.3,848/- per employee (i.e., premium amount Rs.3,260 plus GST @ 18% Rs.588) paid for 29254 employees. This should be shared between the employee and employer society equally.

3. The total amount of medical assistance is upto Rs.5 lakh in a block of four years from the date of commencement of the scheme.
4. The following family members of the Employee shall be covered under the New Health Insurance Scheme, 2021:
  - ❖ Legal Spouse of the Employee
  - ❖ Children of the Employee - till they get employed or married or attain the age of 25 years, whichever is earlier and dependent on the Employee
  - ❖ Parents of the Employee, in the case of unmarried employee until the Employee get married.

During the year under report also, the scheme was implemented.

### **KYC Norms / AML**

The Government of India, Ministry of Finance, Department of Revenue issued a Notification dated 01.07.2005 in the Gazette, notifying the “Prevention of Money Laundering (PML) Rules, 2005”. In terms of PML Rules, Banks are required to report information relating to cash and suspicious transactions to the Director, Financial Intelligence Unit of India and New Delhi. Accordingly, your Bank has been furnishing the report in time.

### **Recovery of overdue Loans and TODs**

The Recovery Cell is taking coordinated, effective steps for recovering the overdues under various Loans and Temporary Overdrafts. The ARC applications received from Head Office (Bkg)/Branches in respect of overdue loans are forwarded to the Deputy Registrar of Cooperative Societies (Credit) under Tamil Nadu Cooperative Societies Act 1983, for Arbitration. On scrutiny of application, summons are sent to the Borrower and Guarantors. Hearing would be conducted and based on the hearing from all the parties concerned, Awards are issued. Failing to comply with Awards, Execution Petition is filed and the Recovery process is continued against all the parties concerned. Out of 511 Old overdue Cases, No loan account is closed and the old overdue cases as on 31.03.2023 is 511.

<b>Particulars</b>	<b>2022-23</b>
Opening Balance	511
Action Taken	-
Closing Balance	511

Out of 106 new overdue cases, 15 new cases were admitted for ARC. One new loan account was closed and the amount collected was Rs.29,544/-. SL 99 cases of 4 Loan Accounts were closed and the amount collected was Rs.3,44,345/-. The new overdue loans with SL-99 cases as on 31.03.2023 are 116.

<b>Particulars</b>	<b>2021-22</b>	<b>2022-23</b>
Opening Balance	155	106
New Cases	-	15

Action Taken	49	5
Closing Balance	106	116

Along with this, the overdue of Salary Loan of Thiru A.Deenadayalan (Deceased) which was outstanding since 2002 at Saidapet branch was collected from the legal Heir of deceased amounting to Rs.8,39,783/-.

The total collection during the financial Year was Rs.20.62 Lakhs.  
(Rs. In Lakhs)

Particulars	2021-22	2022-23
Amount Collected	54.70	20.62

Consistent efforts are being taken to enforce the recovery with the help of statutory authorities.

#### Settlement of Claims:

The Claims preferred by the Legal Heirs of deceased customers of our Bank are settled in time under the powers conferred to the Executives, Chief Managers/ Managers of Branches concerned. The particulars from 01.04.2022 to 31.03.2023 are given below.

(Rs. In Lakhs)

Particulars	No. of Claims	Amounts
Deposits	982	2636.19
Jewel Loans	264	-
SDL	16	-
<b>Total</b>	<b>1262</b>	<b>2636.19</b>

The Recovery Cell is also arranging to get Legal Opinion from the Legal Advisor and representing the Court cases on the matters that are referred to by the Head Office (Bkg)/Branches.

#### Recovery of Jewel Loan Overdues

Our Bank during the year 2022-23 auctioned, the unredeemed Jewels that were pledged for the period from 01.04.2022 to 31.03.2023 through Sri Raj & Co., Govt. Auctioneers and realized the amounts due to the Bank.

1. The Unredeemed Jewel upto the period 31.03.2022 were Auctioned on 06.07.2022 during the auction, Jewels pledged under 9 Loan accounts were auctioned on 06.07.2022 to the tune of Rs.10,84,500/-. The details are given below:



Unredeemed OD JL as on date	Date of Auction	No. of Jewel Loans	Auctioned amount	Loan Outstanding adjusted	Auction Charges	Balance amount credited to the Borrowers
31.03.2022	06.07.2022	9	10,84,500/-	8,10,878/-	11,409/-	2,71,213/-

The Jewel Loans were auctioned on 06.07.2022 and the auctioned amount collected was Rs.10,84,500/-. In that auctioned amount, Principal and Interest amount of Rs.8,10,878/- and other charges Rs.11,409/- were adjusted towards the loans, Balance amount of Rs.2,71,213/- is credited to the Savings Bank account of the Borrowers.

2. The Unredeemed Jewel upto the period 30.06.2022 were Auctioned on 10.10.2022 and 11.10.2022 during the auction, Jewels pledged under 49 Loan accounts were auctioned on 10.10.2022 and 11.10.2022 to the tune of Rs.36,12,000/-. The details are given below:

Unredeemed OD JL as on date	Date of Auction	No. of Jewel Loans	Auctioned amount	Loan Outstanding adjusted	Auction Charges	Balance amount credited to the Borrowers
30.06.2022	10.10.2022	15	8,09,000/-	6,19,156/-	6,387/-	1,98,457/-
	11.10.2022	34	28,03,000/-	21,30,300/-	19,112/-	6,87,588/-
<b>Total</b>		<b>49</b>	<b>36,12,000/-</b>	<b>27,49,456/-</b>	<b>25,499/-</b>	<b>8,86,045/-</b>

The Jewel Loans were auctioned on 10.10.2022 and 11.10.2022 were auctioned for amount collected Rs.36,12,400/-. In that auctioned amount, Principal and Interest amount of Rs.27,49,456/- and other charges Rs.25,499/- were adjusted towards the loans, Balance amount of Rs.8,86,045/- is credited to the Savings Bank account of the Borrowers.

3. The Unredeemed Jewel upto the period 31.08.2022 were Auctioned on 16.12.2022 during the auction, Jewels pledged under 10 Loan accounts were auctioned on 16.12.2022 to the tune of Rs.12,15,000/-. The details are given below:

Unredeemed OD JL as on date	Date of Auction	No. of Jewel Loans	Auctioned amount	Loan Outstanding adjusted	Auction Charges	Balance amount credited to the Borrowers
31.08.2022	16.12.2022	10	12,15,000/-	8,53,630/-	10,169/-	3,61,201/-

The Jewel Loans were auctioned on 16.12.2022 and the auctioned for amount collected was Rs.12,15,000/-. In that auctioned amount, Principal and Interest

amount of Rs.8,53,630/- and other charges Rs.10,169/- were adjusted towards the loans, Balance amount of Rs.3,61,201/- is credited to the Savings Bank account of the Borrowers.

4. The Unredeemed Jewel upto the period 30.11.2022 were Auctioned on 09.03.2022 during the auction, Jewels pledged under 8 Loan accounts were auctioned on 09.03.2023 collected was Rs.8,86,000/-. The details are given below:

Unredeemed OD JL as on date	Date of Auction	No. of Jewel Loans	Auctioned amount	Loan Outstanding adjusted	Auction Charges	Balance amount credited to the Borrowers
30.11.2022	09.03.2023	8	8,86,000/-	5,40,158/-	7,388/-	3,46,454/-

The Jewel Loans were auctioned on 09.03.2023 and the auctioned amount collected was Rs.8,86,000/-. In that auctioned amount, Principal and Interest amount of Rs.5,40,158/- and other charges Rs.7,388/- were adjusted towards the loans, Balance amount of Rs.3,46,454/- is credited to the Savings Bank account of the Borrowers.

### **Inspection**

The details of Inspection carried out by the Apex Bank during the reporting year are as follows:

#### **District Central Coop. Banks**

During the year under report, the Bank completed inspection of 14 District Central Co-op. Banks, Tamil Nadu Industrial Co-operative Bank (TAICO) and Tamil Nadu Handloom Weavers Coop. Societies (TNHWCS -Cooptex), covering the period from 01.04.2021 to 31.03.2022.

#### **Branches**

In all the 46 Branches and Head Office Banking of the Bank were inspected during the year under Report, covering the period from 01.04.2022 to 31.03.2023.

#### **Statutory Inspection by NABARD**

During the year under Report, NABARD conducted XXIX Statutory Inspection of your Bank.

#### **Audit of your Bank**

After the amendment to TNCS Act 1983 in the year 2008 and as per the directives of NABARD, the Statutory Audit of the Bank for the year ended 31.03.2023 was completed by M/s. R. Subramanian and Co LLP., Chartered

Accountant, the Statutory Auditors selected from the panel of Auditors given by NABARD/RCS.

### **Audit Committee**

In accordance with the guidelines of NABARD and as per the proceedings of the Registrar of Coop. Societies, Audit Committee is functioning from May 2005 in order to guide the Bank on financial position and other development activities. During the year under report, the Committee conducted one meeting and offered its suggestions for development of the Bank on various issues.

### **Clearing**

Your Bank is continued to be a member in Cheque Truncation System (CTS), a Clearing System with RBI/NPCI. Your Bank has transacted about 287360 instruments in CTS clearing during the year 2022-23.

Your Bank has sensitized the DCCBs to maintain the adequate funds in RBI account to meet clearing settlement obligation.

Your Sub-member Banks are Kancheepuram CCB and 5 Urban Coop. Banks viz. Tambaram, Thiruvallur, Little Kancheepuram, Big Kancheepuram and Chengalpattu in carrying out their clearing operations through CTS and NACH.

The CTS and ECS facilities adopted by the Cooperative Banks in the State offering modern and competitive services to the customers as well as helped quick realisation.

### **Electronic Clearing System (ECS)**

Electronic Clearing System (ECS) is being implemented in your Bank for debit and credit transactions. During the year under report, ECS transactions relating to DBTL transactions of the Central Government were also carried out by your Bank benefiting many customers.

### **Automated Clearing House (ACH)**

The details of ACH Transactions received from NPCI from 01.04.2022 to 31.03.2023.

(Rs. in lakhs)

Particulars	DBTL	NACH/ECS	Total
<b>Credit</b>			
Accounts	152523	86998	239521
Amount	92.68	6128.56	6221.24
<b>Debit</b>			
Accounts	-	87136	87136
Amount	-	5269.57	5269.57
<b>Total</b>			
Accounts	152523	174134	326657
Amount	92.68	11398.13	11490.81

During the year under report, your Bank has executed agreement with M/s. Forbes Technosys Ltd, for outsourcing the job of scanning the cheques at a cost of 68 paisa per cheque under CTS.

### **ACH-Debit**

Your Bank implemented ACH Debit facility in December 2017. Using this facility, your Bank can collect the EMI due of your Bank's borrowers from their account with other Banks through NPCI on the respective due dates and hence dispensing the process of taking cheques or the customer to visit your Bank for remittance of dues to loan accounts.

### **Cheque Deposit**

Your Bank adopts the timelines given by the Reserve Bank of India to clear the local cheques through CTS benefiting the customers.

### **Risk Management Cell**

As per NABARD's guidance Note on Credit Risk Management (CRM) vide Ref. No. NB. Dos. HO. POL/4586/J-1/2009-10 dated 20.01.2010, Bank formed Risk Management Cell during the year 2010-11 to implement better Risk Management System.

The Section analyses the Bank's financial statements using certain important ratios and does Peer Group comparisons on quarterly basis to enable your Bank to initiate corrective measures and to create awareness amongst the members of staff about their roles in the development of the Bank.

The Cell was instrumental in convening 4 ALCO meetings during the year and ALCO took important decisions in line with the macro level changes discussed in the meetings. In these meetings, the Cell made presentations, highlighting growth/fall in ratios on important parameters of the Bank. Discussions were held and decisions were taken in ALCO meetings based on information shared in the context of important policy measures announced by the Reserve Bank of India.

During the year under report, the Bank has introduced 2 new deposit products viz. 400 and 600 days for Individual and a new product for Physically Challenged persons. The Bank has revised the rate of interest on deposits offered to the Individuals and Senior Citizens of the Bank, based on the policy decision announced by the Reserve Bank of India. Apart from the above, Bank has also revised 2 times, the rate of interest offered to the Affiliated Societies. The Cell is taking focused efforts to put a sound system of ALM in your Bank.

### **Utility Bill Payment Scheme in PACCS**

Your Bank has introduced Net Banking facility to the customers to facilitate them to operate their accounts through internet from any place. Your Bank has extended this facility to PACCS for extending bill payment system to the members of the PACCS and the public at the rural place.

Your Bank has opened 4455 net banking accounts. The outstanding in the current account as on 31.03.2022 was Rs.5.33 crore. The PACCS acted as Common Service Centre by utilising the net banking facility.

### **Project Monitoring Office**

To ensure smooth implementation and to share the expertise of your Bank in implementing CBS, a Project Monitoring Office has been set up at TNSC Bank, Head Office. The PMO is fully furnished with tables, chairs, networking, 24x7 electricity supply etc. Connectivity was established at PMO with TCS Data Centre at Mumbai. PMO is monitoring the implementation of CBS in TNSC Bank and 23 CCBs on day-to-day basis. The PMO is also supporting Pondicherry State Coop. Bank and Tamil Nadu Industrial Coop. Bank (TAICO Bank) for implementing CBS.

### **Acknowledgement**

The Management wishes to place on record its sincere thanks for the financial assistance, guidance and cooperation received from the Hon'ble Minister for Co-operation, Additional Chief Secretary to Government, Co-operation, Food and Consumer Protection Department, Government of Tamil Nadu, Registrar of Co-op. Societies, Reserve Bank of India, National Payments Corporation of India, UIDAI, National Bank for Agriculture and Rural Development, Indian Banks' Association, Small Industries Development Bank of India, National Coop. Development Corporation, National Federation of State Coop. Banks, National Coop. Union of India, NHFDC, National Housing Bank, Tamil Nadu Corporation for Women Development, Provident Fund Commissioner, Director of Coop. Audit and Chartered Accountants, Director of Handlooms and Textiles and the Director of Sugar.

The Management also wishes to express its sincere thanks to the valued customers of your Bank. It also wishes to record its sense of appreciation for the President and the Board of Directors, loyal and dedicated services put in by all members of the Staff at all levels in your Bank and also all technology partners during the year under report. Finally, the Management wishes to thank all of you for the support and guidance provided.

**P. LOGANATHAN**  
**ADMINISTRATOR**



## **MISSION**

The Mission of the Bank is to mobilise resources, provide banking products and other professionalised services to the people, strengthen the affiliates, provide vibrant leadership to the co-operative banking system, achieve sustained growth and ultimately to attain prime position in the banking industry.



# Business


(₹ in Crore)

29873




2023

28171




2022

19205




2021

21609



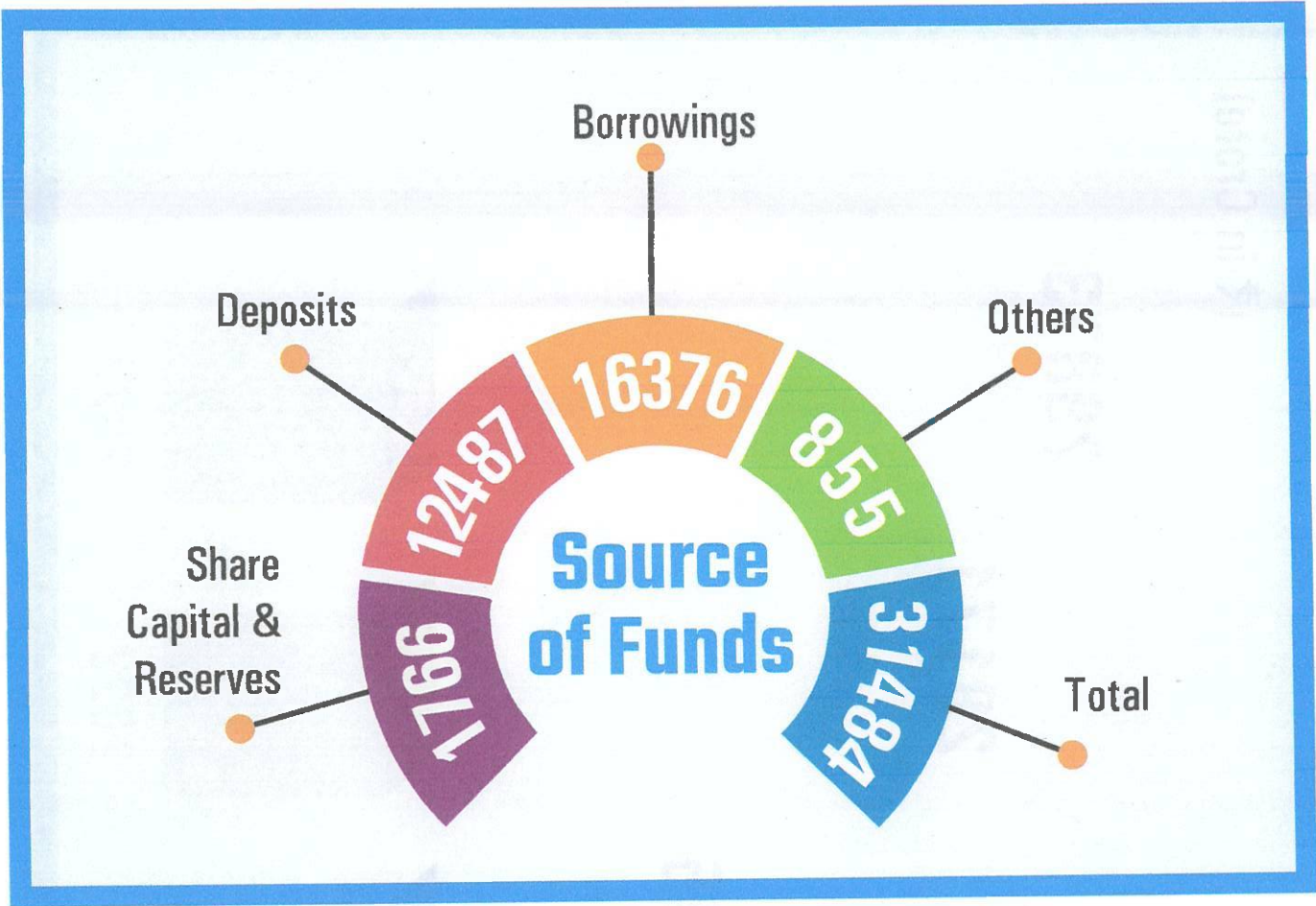
2020

16448



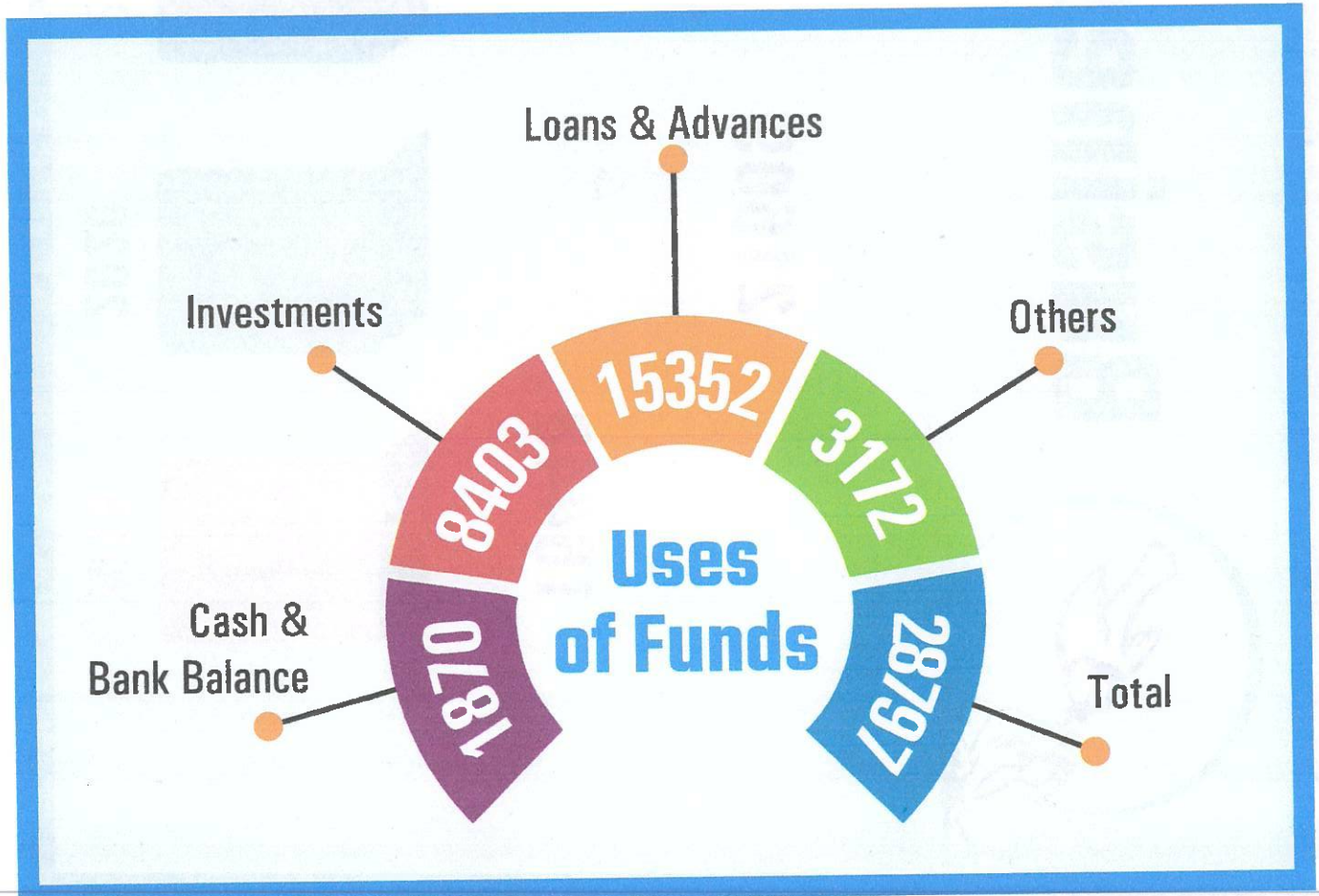
2019

Bank Balance



(AS ON - 31<sup>ST</sup> MARCH)

(₹ in Crore)



**STATISTICAL**

**STATEMENTS**



**KEY INDICATORS OF PROGRESS OF THE BANK AT A GLANCE**

(Rs. in Crores)

Sl. No.	Name of the DCCB	31.03.13	31.03.14	31.03.15	31.03.16	31.03.17	31.03.18	31.03.19	31.03.20	31.03.21	31.03.22	31.03.2023
1	Paid-up Share Capital	191.91	289.59	302.70	307.56	312.03	312.03	316.49	334.78	383.82	514.10	560.34
2	Reserve Fund	205.31	226.71	235.10	245.83	256.70	267.86	267.68	267.68	356.00	395.26	472.54
3	ACS Fund	138.44	155.62	165.58	177.79	190.61	203.91	210.01	216.34	257.83	289.91	335.37
4	Other Reserves	354.47	227.90	216.84	181.38	163.55	187.59	232.42	309.30	259.64	378.74	306.06
5	Total Owned Funds	890.13	899.82	920.22	912.56	922.90	971.39	1026.60	1128.10	1257.29	1578.01	1674.31
6	Deposits	7788.13	9507.33	7767.79	8212.37	9090.32	8305.54	8384.60	11081.93	10679.41	12819.62	12486.51
7	Borrowings	3139.54	2766.18	3309.24	3768.72	4605.05	2844.20	3222.90	4199.40	9567.30	13530.12	16375.98
8	Advances O/s.	9459.62	8440.29	8082.00	7353.08	5589.97	6372.10	8062.64	10526.67	8530.36	15352.03	17386.16
9	Investments	2325.57	2942.14	2831.04	3154.47	3632.19	3234.32	2987.61	2970.87	3336.65	3323.98	4615.77
10	Working Capital	13010.37	14512.03	13377.54	14401.18	16514.66	13504.88	14038.45	17965.98	23112.60	28690.79	31484.45
11	Net Profit	43.24	32.23	41.38	43.31	43.70	81.83	81.87	82.15	147.78	229.23	114.78
12	Dividend Declared	14	7.25	7.50	7.50	7.50	7.75	7.75	*	12.00	12.00	10.00
13	No. of Branches	46	46	46	47	47	47	47	47	47	47	47
14	No. of Employees	506	439	382	398	361	329	303	283	433	425	403



**FINANCIAL PARTICULARS OF DCCBs FOR THE YEAR 2022-23 (As on 31.03.2023)**

(Rs. In Crore)

Sl. No.	Name of the DCCB	No. of Branches	No. of PACSS	Share Capital	Reserves	Deposits	Borro-wings	Loans & Advances O/s	Investments	Working Capital	Profit (+)/ Loss (-)
1	Chennai	71	0	195.71	542.51	3220.79	1.84	2082.36	1786.48	4165.12	79.49
2	Coimbatore	39	266	91.55	237.59	2250.15	511.21	2009.32	937.48	3100.93	12.98
3	Cuddalore	32	167	72.13	296.42	1904.03	532.58	1864.72	860.06	2634.08	16.42
4	Dharmapuri	43	254	128.49	224.27	1949.60	877.79	2589.34	497.01	2955.88	15.29
5	Dindigul	34	198	99.01	182.06	1444.36	917.18	2218.07	330.63	2514.31	4.89
6	Erode	36	230	140.72	147.55	2740.81	1008.24	2655.93	1250.11	4103.12	16.36
7	Kancheepuram	52	264	98.12	382.10	2589.67	470.87	2827.39	865.00	3987.81	29.34
8	Kanyakumari	25	115	60.65	123.05	1053.87	313.91	1135.12	375.74	1619.78	4.70
9	Kumbakonam	46	268	85.34	243.63	1262.14	839.47	2003.37	382.78	2490.62	15.06
10	Madurai	45	254	81.76	130.20	1624.73	542.67	2150.41	374.88	2612.18	6.15
11	Nilgiris	22	77	54.98	61.26	619.65	376.63	819.26	243.76	1152.07	4.67
12	Pudukkottai	28	136	37.08	156.42	877.49	254.34	1065.93	223.84	1354.98	7.07
13	Ramanathapuram	32	131	40.08	300.83	968.84	408.87	1405.65	287.32	1718.62	10.01
14	Salem	74	384	126.27	349.91	4244.34	872.85	3557.44	1729.11	5672.37	18.24
15	Sivagangai	32	125	74.51	67.49	606.40	412.51	993.44	149.45	1182.56	6.82
16	Thanjavur	30	234	56.71	155.60	887.12	645.15	1486.00	219.04	1607.88	4.20
17	Thoothukudi	26	150	26.01	63.83	802.46	217.84	904.30	153.87	1046.31	3.18
18	Tiruchirappalli	75	348	160.29	245.75	3073.53	1703.60	4324.02	720.41	5248.66	5.51
19	Tirunelveli	34	159	88.03	89.26	1031.73	512.76	1378.92	251.74	1762.82	12.01
20	Tiruvannamalai	37	159	84.16	123.10	1478.24	637.27	1930.02	376.92	2251.49	13.03
21	Vellore	44	186	73.12	250.16	1902.48	512.64	1909.56	746.85	2849.26	20.56
22	Villupuram	29	238	88.12	308.10	1757.04	622.50	2191.18	681.22	3296.88	19.13
23	Virudhunagar	38	180	49.49	86.81	1283.26	137.40	1250.70	263.89	1637.53	4.80
	<b>TOTAL</b>	<b>924</b>	<b>4523</b>	<b>2012.33</b>	<b>4767.90</b>	<b>39572.73</b>	<b>13330.12</b>	<b>44752.45</b>	<b>13707.59</b>	<b>60965.26</b>	<b>329.91</b>

**Progress in the Disbursement of STSAO Loans upto 31-March-2023 (DCCB wise)**

Name of the DCCB	Target for 22-23	Issue of Crop Loan (KCC)		Jewel Loan (Agri)		Total Crop Loan Disbursements			Out of the total crop loan disbursed, loan issued to												Achievement during 2021-22					
		No.	Amt	No.	Amt	No.	Amt	%	JLGs				SC/ST Farmers				New Farmers				SF/MF Farmers				No.	Amt
									No.	Amt	No.	Amt	No.	Amt	No.	Amt	No.	Amt	No.	Amt	No.	Amt	No.	Amt		
Coimbatore	640.00	53650	612.42	5284	77.76	58934	690.18	107.84	255	22.79	565	4.03	5880	58.67	38129	448.10	56975	618.75								
Cuddalore	570.00	98467	661.95	0	0.00	98467	661.95	116.13	8	0.30	5028	23.79	4642	26.95	88072	561.96	74978	520.40								
Dharmapuri	700.00	94409	786.48	7	0.13	94416	786.61	112.37	0	0.00	17455	145.38	12743	93.81	64218	547.42	82190	543.12								
Dindigul	550.00	27583	231.57	26624	480.56	54207	712.13	129.48	357	24.26	3417	31.17	12899	152.53	41441	469.60	47551	552.31								
Erode	1110.00	85092	933.14	18678	299.79	103770	1232.93	111.07	544	41.69	1955	14.95	9822	100.21	89198	1017.02	95806	1009.28								
Kancheepuram	410.00	56280	431.36	9	0.12	56289	431.48	105.24	26	1.03	3959	26.11	7763	55.66	49268	342.06	54831	394.90								
Kanyakumari	440.00	136525	449.35	1038	20.56	137563	469.91	106.80	3820	74.53	1094	4.61	10683	27.81	134477	442.60	126626	393.64								
Kumbakonam	650.00	91469	515.44	21034	162.56	112503	678.00	104.31	16	1.08	19865	118.02	21332	118.44	72205	435.15	114105	559.87								
Madurai	400.00	47239	432.38	12	0.10	47251	432.48	108.12	129	7.45	3486	25.24	6942	55.85	36440	314.40	39552	322.21								
Nilgiris	200.00	28560	240.65	5	0.09	28565	240.74	120.37	1414	42.87	4259	28.32	2626	19.57	28565	240.74	17587	176.10								
Pudukkottai	280.00	39728	187.78	10791	99.24	50519	287.02	102.51	2330	64.84	3820	18.41	7115	41.36	44792	239.68	48088	225.05								
Ramnad	200.00	42559	260.67	36	1.11	42595	261.78	130.89	0	0.00	9541	59.48	21226	147.87	30693	188.74	20878	108.30								
Salem	1150.00	143969	1185.15	7695	102.48	151664	1287.63	111.97	661	41.76	16295	125.22	14932	103.94	140981	1132.44	98705	760.83								
Sivagangai	150.00	22102	119.02	2742	24.65	24844	143.67	95.78	183	0.94	3471	15.77	4956	26.00	23082	120.72	25476	121.59								
Thanjavur	450.00	59780	292.54	19586	191.22	79366	483.76	107.50	2070	69.64	7957	46.13	21444	119.46	79198	480.60	75416	406.33								
Thoothukudi	170.00	8325	66.17	9428	109.94	17753	176.11	103.59	697	27.09	3605	36.36	4113	35.81	13191	132.38	16222	150.12								
Tiruchirappalli	1340.00	174011	1335.21	15316	161.54	189327	1496.75	111.70	5	0.30	16654	106.36	21604	146.32	177039	1357.47	168073	1121.31								
Tirunelveli	340.00	35495	320.33	4866	74.20	40361	394.53	116.04	338	19.12	5406	42.60	7645	64.63	37149	371.36	35447	308.97								
T.V. Malai	700.00	107789	748.10	3114	29.49	110903	777.59	111.08	201	6.39	8416	61.97	7661	59.20	80547	589.91	99159	633.94								
Vellore	540.00	76275	565.37	2998	32.75	79273	598.12	110.76	265	15.01	10863	74.41	13703	100.05	67469	488.62	68842	462.56								
Villupuram	820.00	141702	1017.91	0	0.00	141702	1017.91	124.14	136	9.65	10534	68.15	8332	59.09	116611	800.64	96319	767.65								
Virudhunagar	190.00	6717	44.35	16828	136.67	23545	181.02	95.27	147	5.82	2614	17.62	2588	19.08	13164	87.51	20353	135.51								
<b>TOTAL</b>	<b>12000.00</b>	<b>1577726</b>	<b>11437.34</b>	<b>166091</b>	<b>2004.96</b>	<b>1743817</b>	<b>13442.30</b>	<b>112.02</b>	<b>13602</b>	<b>476.56</b>	<b>160259</b>	<b>1094.10</b>	<b>230651</b>	<b>1632.31</b>	<b>1465929</b>	<b>10809.12</b>	<b>1483179</b>	<b>10292.74</b>								

**Progress in the Disbursement of STSAO - Working Capital Loans upto 31-March-2023 (DCCB wise)**

SI No	Name of the DCCB	Target 2022-23		Target for 22-23	Issue of Animal Husbandry Loan		Fisheries Loan		Total Working Capital Loan Disbursements			Out of the total working capital loan disbursed, loan issued to					
		Non SC/ST	SC/ST		No.	Amt	No.	Amt	No.	Amt	%	SC/ST Farmers		New Farmers		SF/MF Farmers	
												No.	Amt	No.	Amt	No.	Amt
1	Coimbatore	16.00	4.00	20.00	7705	54.08	4	0.05	7709	54.13	270.65	260	1.23	1402	10.38	5814	40.38
2	Cuddalore	4.00	1.00	5.00	5996	29.01	8	0.16	6004	29.17	583.40	904	4.91	1071	6.30	5880	28.27
3	Dharmapuri	40.00	10.00	50.00	17959	68.85	0	0.00	17959	68.85	137.70	3033	11.79	13653	55.53	10356	39.73
4	Dindigul	40.00	10.00	50.00	10328	53.82	0	0.00	10328	53.82	107.64	808	3.61	3154	15.33	5147	25.95
5	Erode	56.00	14.00	70.00	17217	91.46	1	0.02	17218	91.48	130.69	565	2.89	6319	33.43	15520	82.09
6	Kancheepuram	11.20	2.80	14.00	8890	42.11	3459	39.24	12349	81.35	581.07	829	2.88	1593	9.21	3822	18.55
7	Kanyakumari	4.80	1.20	6.00	3134	10.53	8	0.03	3142	10.56	176.00	228	0.87	1112	4.40	3142	10.56
8	Kumbakonam	20.00	5.00	25.00	11004	29.76	11	0.15	11015	29.91	119.64	739	1.77	1089	2.58	7069	19.19
9	Madurai	52.00	13.00	65.00	15979	82.06	0	0.00	15979	82.06	126.25	1589	8.21	9588	49.23	12783	65.65
10	Nilgiris	4.00	1.00	5.00	1804	8.04	0	0.00	1804	8.04	160.80	393	1.91	674	3.84	1804	8.04
11	Pudukkottai	24.00	6.00	30.00	10363	25.81	9	0.03	10372	25.84	86.13	1164	3.02	3026	8.84	9319	23.46
12	Ramnad	16.00	4.00	20.00	6981	98.67	326	2.70	7307	101.37	506.85	1581	21.68	7307	101.37	5274	72.75
13	Salem	48.00	12.00	60.00	32696	157.29	0	0.00	32696	157.29	262.15	1714	8.95	2624	13.47	31864	152.66
14	Sivagangai	40.00	10.00	50.00	13099	50.95	3	0.03	13102	50.98	101.96	1329	5.29	6008	21.13	12605	47.57
15	Thanjavur	4.00	1.00	5.00	6915	13.97	15	0.12	6930	14.09	281.80	831	1.16	1524	2.14	6376	12.96
16	Thoothukudi	12.00	3.00	15.00	4788	30.81	68	0.77	4856	31.58	210.53	1203	7.91	1084	6.64	3414	22.96
17	Tiruchirappalli	56.00	14.00	70.00	40315	194.82	1	0.01	40316	194.83	278.33	2136	7.82	4902	30.44	28992	135.16
18	Tirunelveli	16.00	4.00	20.00	7028	39.14	0	0.00	7028	39.14	195.70	994	5.03	3858	20.46	3688	17.96
19	Tiruvannamalai	40.00	10.00	50.00	19607	78.30	0	0.00	19607	78.30	156.60	1621	6.50	1536	6.30	14321	57.73
20	Vellore	24.00	6.00	30.00	20939	86.10	0	0.00	20939	86.10	287.00	2692	12.08	7344	32.73	18042	70.42
21	Villupuram	8.00	2.00	10.00	19892	56.42	0	0.00	19892	56.42	564.20	1542	8.66	5619	21.56	7353	31.95
22	Virudhunagar	32.00	8.00	40.00	3748	33.80	13	0.03	3761	33.83	84.58	219	2.70	767	10.53	677	8.13
	<b>TOTAL</b>	<b>568.00</b>	<b>142.00</b>	<b>710.00</b>	<b>286387</b>	<b>1335.80</b>	<b>3926</b>	<b>43.34</b>	<b>290313</b>	<b>1379.14</b>	<b>194.25</b>	<b>26374</b>	<b>130.87</b>	<b>85254</b>	<b>465.84</b>	<b>213262</b>	<b>992.12</b>

**SHORT TERM AGRICULTURAL LOANS ISSUED BY DCCBs DURING 2022-23**

(Rs. In Crore)

Sl. No.	Name of the DCCB	Cash Portion	Kind Portion	Total Loans	No. of Beneficiaries	Out of Total Loans Issued		Out of Total Loans issued		Percentage of		
						Loans to SF/MF	No. of Beneficiaries	Loans to Members of SC/ST	No. of Beneficiaries	Kind Portion to Total	SF/MF to Total	Members of SC/ST to Total
1	Coimbatore	658.47	31.71	690.18	58934	448.10	38129	4.03	565	4.59	64.93	0.58
2	Cuddalore	614.19	47.76	661.95	98467	561.96	88072	23.79	5023	7.22	84.89	3.59
3	Dharmapuri	527.03	259.58	786.61	94416	547.42	64218	145.38	17455	33.00	69.59	18.48
4	Dindigul	771.83	15.50	787.33	64896	498.15	46811	35.14	4270	1.97	63.27	4.46
5	Erode	942.36	290.57	1232.93	103770	1017.02	89198	14.95	1955	23.57	82.49	1.21
6	Kancheepuram	351.22	80.14	431.36	68638	360.60	53090	28.98	4788	18.58	83.60	6.72
7	Kanyakumari	422.91	47.00	469.91	137563	432.32	126558	4.61	1140	10.00	92.00	0.98
8	Kumbakonam	628.97	49.03	678.00	112503	435.14	72204	118.02	19865	7.23	64.18	17.41
9	Madurai	354.64	77.84	432.48	47251	314.40	36440	25.25	3486	18.00	72.70	5.84
10	Nilgiris	218.50	22.24	240.74	28565	28565.00	28565	4259.00	4259	9.24	11865.50	1769.13
11	Pudukkottai	246.15	40.87	287.02	50519	239.68	44792	18.41	3820	14.24	83.51	6.41
12	Ramanathapuram	176.60	85.18	261.78	42595	188.74	30693	59.48	9541	32.54	72.10	22.72
13	Salem	1135.49	152.14	1287.63	151664	1132.44	140981	125.23	163	11.82	87.95	9.73
14	Sivagangai	181.65	13.00	194.65	37946	168.32	35689	21.06	4800	6.68	86.47	10.82
15	Thanjavur	473.25	22.14	495.39	86296	462.17	78651	46.13	8656	4.47	93.29	9.31
16	Thoothukudi	164.35	11.76	176.11	17753	36.36	3605	132.38	13191	6.68	20.65	75.17
17	Tiruchirapalli	1116.13	380.62	1496.75	189327	1357.45	177039	106.37	16654	25.43	90.69	7.11
18	Tirunelveli	350.18	44.34	394.52	40361	371.36	37149	42.60	5406	11.24	94.13	10.80
19	Tiruvannamalai	669.27	186.62	855.89	130510	647.64	94868	68.47	10037	21.80	75.67	8.00
20	Vellore	544.90	53.21	598.11	79273	488.62	67469	74.41	10863	8.90	81.69	12.44
21	Villupuram	842.47	175.44	1017.91	141672	800.64	116611	68.15	10534	17.24	78.66	6.70
22	Virudhunagar	117.68	63.34	181.02	23545	87.51	13164	17.62	2614	34.99	48.34	9.73
	<b>TOTAL</b>	<b>11508.24</b>	<b>2150.03</b>	<b>13658.27</b>	<b>1806464</b>	<b>39161.04</b>	<b>1483996</b>	<b>5439.46</b>	<b>159085</b>	<b>15.74</b>	<b>286.72</b>	<b>39.83</b>



**CROP-WISE SHORT TERM AGRICULTURAL LOANS ISSUED BY DCCBs DURING 2022-23**

(Rs. In Crore)

Sl. No.	Name of the DCCB	Paddy	Milletts	Oilseeds	Sugarcane	Cotton	Plantain	Tapioca	Turmeric	Other Crops	Total
1	Coimbatore	5.13	15.75	403.18	39.56	0.98	153.88	3.88	0.51	67.31	690.18
2	Cuddalore	447.56	15.17	7.84	36.66	3.17	64.56	24.67	1.22	61.10	661.95
3	Dharmapuri	10.77	0.00	0.00	27.46	1.97	112.53	23.46	401.07	191.82	769.08
4	Dindigul	6.93	15.83	59.32	8.39	4.60	191.25	13.72	1.11	410.98	712.13
5	Erode	18.66	0.00	133.77	204.14	1.40	627.18	49.95	66.23	131.60	1232.93
6	Kancheepuram	408.36	0.00	0.12	19.46	0.00	1.52	0.00	0.00	1.90	431.36
7	Kanyakumari	3.81	0.00	223.54	0.00	0.00	10.25	0.00	0.00	232.31	469.91
8	Kumbakonam	661.71	0.00	0.00	8.52	1.71	0.00	0.00	0.00	6.04	677.98
9	Madurai	103.47	0.15	40.24	21.52	25.72	63.95	0.21	0.00	177.22	432.48
10	Nilgiris	0.00	0.00	0.00	0.00	0.00	0.00	0.00	0.00	240.74	240.74
11	Pudukkottai	191.96	0.00	48.16	14.55	0.47	23.58	0.00	1.26	7.04	287.02
12	Ramanathapuram	218.00	0.39	0.87	0.61	13.32	0.00	0.00	0.00	28.59	261.78
13	Salem	22.28	17.43	104.22	80.57	100.26	145.23	265.81	387.18	164.65	1287.63
14	Sivagangai	113.44	0.00	0.00	14.39	0.08	5.94	0.00	0.00	60.80	194.65
15	Thanjavur	404.52	0.00	60.19	7.72	0.00	7.91	0.36	0.00	17.45	498.15
16	Thoothukudi	2.09	0.03	0.00	0.00	7.08	58.12	0.00	0.00	108.79	176.11
17	Tiruchirapalli	454.67	90.21	59.27	77.68	333.41	194.76	135.45	37.63	113.67	1496.75
18	Tirunelveli	105.39	0.00	4.74	29.27	16.55	212.42	0.00	0.00	26.15	394.52
19	Tiruvannamalai	485.20	0.00	21.85	187.20	0.00	0.00	0.00	0.00	161.64	855.89
20	Vellore	185.12	0.00	44.36	29.86	0.00	209.00	0.00	4.12	125.66	598.12
21	Villupuram	673.92	0.00	0.19	272.62	0.75	7.35	21.03	41.28	0.77	1017.91
22	Virudhunagar	33.20	1.39	15.28	3.54	29.86	0.00	0.00	0.00	97.75	181.02
	<b>TOTAL</b>	<b>4556.19</b>	<b>156.35</b>	<b>1227.14</b>	<b>1083.72</b>	<b>541.33</b>	<b>2089.43</b>	<b>538.54</b>	<b>941.61</b>	<b>2433.98</b>	<b>13568.29</b>



**COMPARATIVE POSITION OF DEMAND, COLLECTION AND BALANCE PARTICULARS OF DCCBs IN RESPECT OF ALL LOANS AS ON 31.03.2022 AND 31.03.2023**  
(Rs. In Crore)

Sl. No.	Name of the DCCB	AS ON 31.03.2022				AS ON 31.03.2023			
		Demand	Collection	Balance	% of OD	Demand	Collection	Balance	% of OD
1	Chennai	1852.65	1811.92	40.73	2.20	2283.63	2270.06	13.57	0.59
2	Coimbatore	1237.56	1146.88	90.68	7.33	2098.62	2041.61	57.01	2.72
3	Cuddalore	395.66	211.18	184.48	46.63	871.91	733.14	138.77	15.92
4	Dharmapuri	431.01	241.86	189.15	43.89	1695.94	1579.73	116.21	6.85
5	Dindigul	575.55	453.46	122.09	21.21	1564.37	1478.63	85.74	5.48
6	Erode	1445.03	1383.64	61.39	4.25	2410.51	2385.16	25.35	1.05
7	Kancheepuram	1567.74	1196.71	371.03	23.67	1592.66	1396.55	196.11	12.31
8	Kanyakumari	314.74	240.99	73.75	23.43	627.93	598.55	29.38	4.68
9	Kumbakonam	554.71	455.42	99.29	17.90	672.60	612.19	60.41	8.98
10	Madurai	900.32	763.21	137.11	15.23	1503.18	1392.25	110.93	7.38
11	Nilgiris	208.07	118.43	89.64	43.08	449.05	418.58	30.47	6.79
12	Pudukkottai	593.31	554.11	39.20	6.61	1311.67	1271.43	40.24	3.07
13	Ramanathapuram	1110.61	984.42	126.19	11.36	685.41	545.33	140.08	20.44
14	Salem	2145.90	1971.12	174.78	8.14	3535.24	3468.53	66.71	1.89
15	Sivagangai	488.54	386.22	102.32	20.94	706.89	630.42	76.47	10.82
16	Thanjavur	518.95	421.38	97.57	18.80	930.28	859.67	70.61	7.59
17	Thoothukudi	469.42	273.72	195.70	41.69	784.63	749.49	35.14	4.48
18	Tiruchirapalli	1099.76	879.84	219.92	20.00	2511.76	2404.63	107.13	4.27
19	Tirunelveli	253.48	161.01	92.47	36.48	638.86	572.75	66.11	10.35
20	Tiruvannamalai	1142.90	971.92	170.98	14.96	2377.63	2287.77	89.86	3.78
21	Vellore	842.75	583.25	259.50	30.79	1904.23	1739.55	164.68	8.65
22	Villupuram	968.80	804.15	164.65	17.00	2115.15	1956.19	158.96	7.52
23	Virudhunagar	490.79	442.88	47.91	9.76	747.57	738.64	8.93	1.19
	<b>TOTAL</b>	<b>19608.25</b>	<b>16457.72</b>	<b>3150.53</b>	<b>485.35</b>	<b>34019.72</b>	<b>32130.85</b>	<b>1888.87</b>	<b>5.55</b>

**COMPARATIVE POSITION OF DEMAND, COLLECTION AND BALANCE PARTICULARS OF DCCBs IN RESPECT OF  
ST. AGRI. LOANS AS ON 31.03.2022 AND 31.03.2023**

(Rs. In Crore)

Sl. No.	Name of the DCCB	As on 31.03.2022				As on 31.03.2023			
		Demand	Collection	Balance	% of OD	Demand	Collection	Balance	% of OD
1	Coimbatore	69.52	56.91	12.61	18.14	689.90	679.56	10.34	1.50
2	Cuddalore	138.70	64.12	74.58	53.77	642.10	554.07	88.03	13.71
3	Dharmapuri	35.73	7.35	28.38	79.43	574.95	541.86	33.10	5.76
4	Dindigul	19.78	15.23	4.55	23.00	590.38	579.43	10.95	1.85
5	Erode	34.24	33.43	0.81	2.37	1049.25	1048.43	0.82	0.08
6	Kancheepuram	14.98	5.40	9.58	63.95	411.22	384.70	26.52	6.45
7	Kanyakumari	75.02	70.70	4.32	5.76	393.63	392.23	1.40	0.36
8	Kumbakonam	43.69	36.56	7.13	16.32	578.91	551.57	27.34	4.72
9	Madurai	51.37	33.82	17.55	34.16	422.31	369.82	52.49	12.43
10	Nilgiris	3.25	1.42	1.83	56.31	176.10	174.42	1.68	0.95
11	Pudukkottai	18.03	17.56	0.47	2.61	293.45	277.45	16.00	5.45
12	Ramanathapuram	31.93	11.87	20.06	62.82	111.55	82.05	29.50	26.45
13	Salem	60.44	48.88	11.56	19.13	847.81	838.41	9.40	1.11
14	Sivagangai	5.15	3.01	2.14	41.55	127.01	99.66	27.35	21.53
15	Thanjavur	39.37	38.65	0.72	1.83	442.40	408.81	33.59	7.59
16	Thoothukudi	2.16	1.50	0.66	30.56	152.65	145.02	7.63	5.00
17	Tiruchirappalli	70.56	55.04	15.52	22.00	1221.77	1191.08	30.69	2.51
18	Tirunelveli	9.68	5.25	4.43	45.76	315.95	295.18	20.77	6.57
19	Tiruvannamalai	138.96	126.27	12.69	9.13	811.87	778.68	33.19	4.09
20	Vellore	96.06	35.77	60.29	62.76	562.49	482.57	79.92	14.21
21	Villupuram	98.92	80.54	18.38	18.58	872.45	837.00	35.45	4.06
22	Virudhunagar	9.44	7.58	1.86	19.70	150.63	149.07	1.56	0.00
	<b>TOTAL</b>	<b>1066.98</b>	<b>756.86</b>	<b>310.12</b>	<b>29.07</b>	<b>11438.78</b>	<b>10861.07</b>	<b>577.72</b>	<b>5.05</b>

**COMPARATIVE POSITION OF DEMAND, COLLECTION AND BALANCE PARTICULARS OF PACCS IN RESPECT OF ALL LOANS AS ON 31.03.2022 AND 31.03.2023**

(Rs. In Crore)

Sl. No.	Name of the DCCB	As on 31.03.2022				As on 31.03.2023			
		Demand	Collection	Balance	% of OD	Demand	Collection	Balance	% of OD
1	Coimbatore	1263.25	693.63	569.62	45.09	2123.21	2028.86	94.35	4.44
2	Cuddalore	464.57	300.06	164.51	35.41	983.73	868.90	114.83	11.67
3	Dharmapuri	565.54	359.79	205.75	36.38	985.40	883.22	102.18	10.37
4	Dindigul	588.12	416.94	171.18	29.11	1350.85	1286.60	64.25	4.76
5	Erode	1128.19	828.68	299.51	26.55	2123.75	2083.02	40.73	1.92
6	Kancheepuram	680.19	389.03	291.16	42.81	893.23	797.51	95.72	10.72
7	Kanyakumari	721.24	527.20	194.04	26.90	1129.87	1062.26	67.61	5.98
8	Kumbakonam	466.96	233.88	233.08	49.91	320.64	221.39	99.25	30.95
9	Madurai	863.48	417.69	445.79	51.63	1324.17	1211.43	112.74	8.51
10	Nilgiris	204.81	117.01	87.80	42.87	99.95	90.97	8.98	8.98
11	Pudukkottai	334.67	245.66	89.01	26.60	689.46	630.70	58.76	8.52
12	Ramanathapuram	94.63	33.42	61.21	64.68	197.19	125.62	71.57	36.29
13	Salem	2700.10	1828.04	872.06	32.30	3528.44	3386.83	141.61	4.01
14	Sivagangai	204.70	95.00	109.70	53.59	340.79	265.74	75.05	22.02
15	Thanjavur	25.27	8.69	16.58	65.61	585.20	512.74	72.46	12.38
16	Thoothukudi	469.42	275.12	194.30	41.39	842.91	781.36	61.55	7.30
17	Tiruchirapalli	1293.10	710.10	583.00	45.09	2734.08	2498.07	236.01	8.63
18	Tirunelveli	556.52	377.85	178.67	32.10	645.13	579.75	65.38	10.13
19	Tiruvannamalai	654.74	380.17	274.57	41.94	1753.81	1623.91	129.90	7.41
20	Vellore	614.49	297.81	316.68	51.54	1083.71	962.07	121.64	11.22
21	Villupuram	524.07	417.76	106.31	20.29	1441.09	1347.27	93.82	6.51
22	Virudhunagar	777.67	532.76	244.91	31.49	1091.34	1046.21	45.13	4.14
	<b>TOTAL</b>	<b>15195.73</b>	<b>9486.29</b>	<b>5709.44</b>	<b>37.57</b>	<b>26267.95</b>	<b>24294.43</b>	<b>1973.52</b>	<b>7.51</b>

**COMPARATIVE POSITION OF DEMAND, COLLECTION AND BALANCE PARTICULARS OF PACCS IN  
RESPECT OF ST. AGRI. LOANS AS ON 31.03.2022 AND 31.03.2023 (Rs. In Crore)**

Sl. No.	Name of the DCCB	As on 31.03.2022				As on 31.03.2023			
		Demand	Collection	Balance	% of OD	Demand	Collection	Balance	% of OD
1	Coimbatore	32.14	31.49	0.65	2.02	690.30	679.99	10.31	1.49
2	Cuddalore	73.28	61.89	11.39	15.54	592.03	544.68	47.35	8.00
3	Dharmapuri	20.85	9.56	11.29	54.15	535.42	517.45	17.97	3.36
4	Dindigul	24.45	20.68	3.77	15.42	546.84	536.80	10.04	1.84
5	Erode	33.84	31.31	2.53	7.48	1003.04	998.55	4.49	0.45
6	Kancheepuram	12.67	7.85	4.82	38.04	416.77	399.87	16.90	4.05
7	Kanyakumari	73.54	67.55	5.99	8.15	393.63	384.06	9.57	2.43
8	Kumbakonam	61.10	29.91	31.19	51.05	597.75	522.11	75.64	12.65
9	Madurai	52.00	33.86	18.14	34.88	423.46	369.86	53.60	12.66
10	Nilgiris	4.22	1.43	2.79	66.11	176.47	176.47	0.00	0.00
11	Pudukkottai	17.12	16.72	0.40	2.34	296.47	277.99	18.48	6.23
12	Ramanathapuram	14.14	12.29	1.85	13.08	113.05	82.05	31.00	27.42
13	Salem	48.57	37.16	11.41	23.49	799.46	785.98	13.48	1.69
14	Sivagangai	4.06	1.09	2.97	73.15	123.86	94.63	29.23	23.60
15	Thanjavur	40.39	39.82	0.57	1.41	429.90	410.52	19.38	4.51
16	Thoothukudi	2.02	1.70	0.32	15.84	141.75	135.60	6.15	4.34
17	Tiruchirappalli	70.97	55.27	15.70	22.12	1278.16	1192.48	85.68	6.70
18	Tirunelveli	15.04	11.82	3.22	21.41	315.78	294.72	21.06	6.67
19	Tiruvannamalai	140.45	126.72	13.73	9.78	870.10	804.66	65.44	7.52
20	Vellore	39.31	27.14	12.17	30.96	444.21	401.88	42.33	9.53
21	Villupuram	93.31	82.64	10.67	11.44	887.09	850.27	36.82	4.15
22	Virudhunagar	4.81	2.18	2.63	54.68	152.66	150.17	2.49	1.63
	<b>TOTAL</b>	<b>878.28</b>	<b>710.08</b>	<b>168.20</b>	<b>19.15</b>	<b>11228.20</b>	<b>10610.79</b>	<b>617.41</b>	<b>5.50</b>

**AGE-WISE CLASSIFICATION OF OVERDUES OF DCCBs UNDER ALL LOANS AS ON 31.03.2021 WITH  
COMPARATIVE POSITION AS ON 31.03.2023**

(Rs. in lakh)

Sl. No.	Name of the DCCB	Period-Wise Classification As on 31.03.2022					Period-Wise Classification As on 31.03.2023				
		Less than 6 months	Over 6 months but less than 1 year	Over 1 year but less than 2 years	Over 2 years but less than 3 years	Over 3 years	Less than 6 months	Over 6 months but less than 1 year	Over 1 year but less than 2 years	Over 2 years but less than 3 years	Over 3 years
1	Chennai	3177.27	359.14	85.94	29.80	420.86	320.42	142.68	158.54	201.78	533.71
2	Coimbatore	25.56	8.25	11.34	4.19	110.58	34.16	0.00	0.00	0.00	79.88
3	Cuddalore	4149.87	9110.16	369.57	465.16	4353.07	3121.65	6852.92	278.00	349.90	3274.50
4	Dharmapuri	7023.11	3333.10	2382.39	297.79	5878.69	6215.00	1543.00	249.00	601.00	3013.00
5	Dindigul	2808.02	1159.83	3296.37	3052.19	1892.36	1973.00	857.00	2315.00	2143.00	1286.00
6	Erode	2818.37	770.07	1004.54	755.05	790.61	346.28	43.12	201.85	413.64	1529.68
7	Kancheepuram	1287.45	1254.46	10559.09	9535.48	12606.88	11379.80	253.76	80.98	3709.06	6867.98
8	Kanyakumari	952.59	548.21	1222.85	1731.90	1673.60	391.84	791.04	1174.85	1317.48	1949.59
9	Kumbakonam	3056.22	2037.48	3871.82	2657.59	3304.09	1787.00	2416.00	2114.00	906.00	605.00
10	Madurai	1538.21	2296.02	1835.01	2172.08	5870.14	1679.00	2290.00	1832.00	2138.00	7330.00
11	Nilgiris	52.64	136.55	55.92	9.57	210.99	33.00	125.00	98.00	919.00	1869.00
12	Pudukkottai	7.74	9.47	1.88	0.22	19.88	280.35	1715.98	212.07	161.21	1893.96
13	Ramanathapuram	840.60	1740.10	1621.47	621.49	6106.51	11910.00	699.00	2114.00	1106.00	4395.00
14	Salem	799.10	3099.23	9208.55	1471.64	2899.29	305.01	1182.97	3514.88	561.72	1106.65
15	Sivagangai	5336.39	74.11	184.12	163.89	4473.62	410.63	958.13	821.25	547.50	4910.06
16	Thanjavur	8975.60	123.45	98.07	95.22	464.36	1660.00	1292.00	1667.00	1483.00	1349.00
17	Thoothukudi	2868.37	232.24	123.15	185.56	1356.05	952.00	303.00	577.00	366.00	1316.00
18	Tiruchirapalli	4047.20	6071.02	5887.49	3924.39	2061.24	1519.78	3015.12	4620.78	2571.78	1822.19
19	Tirunelveli	61.37	4.62	1.94	1.41	23.13	1080.00	355.00	563.00	1340.00	3273.00
20	Tiruvannamalai	87.20	51.29	29.07	3.42	0.00	37.77	2.56	7.62	7.83	34.08
21	Vellore	10863.79	3403.96	5114.91	1213.27	5354.50	11387.00	3085.00	55.00	54.00	336.00
22	Villupuram	5713.55	1279.76	1832.64	489.74	7149.78	2292.00	1890.00	568.00	1236.00	7392.00
23	Virudhunagar	18.21	29.14	14.56	10.93	39.45	19.10	2.14	1.03	0.58	3.70
	<b>TOTAL</b>	<b>66508.43</b>	<b>37131.66</b>	<b>48812.69</b>	<b>28891.98</b>	<b>67059.68</b>	<b>59134.79</b>	<b>29815.42</b>	<b>23223.85</b>	<b>22134.48</b>	<b>56169.98</b>



**COVERAGE OF AGRICULTURAL FAMILIES BY COOPERATIVES AS ON 31.03.2023**

Sl. No.	Name of the DCCB	All Sections			Weaker Sections		
		No. of land holding persons	No. enrolled	Percentage	No. of land holding persons	No. enrolled	Percentage
1	Coimbatore	123185	56975	46.25	78281	49809	63.63
2	Cuddalore	630492	285225	45.24	312582	111925	35.81
3	Dharmapuri	95330	76266	80.00	28599	22872	79.97
4	Dindigul	297991	64896	21.78	21876	10420	47.63
5	Erode	257532	233786	90.78	135218	98824	73.08
6	Kancheepuram	375941	204801	54.48	93985	54362	57.84
7	Kanyakumari	464321	372036	80.12	459694	369539	80.39
8	Kumbakonam	1452091	1132091	77.96	527895	417123	79.02
9	Madurai	677352	576400	85.10	372544	316668	85.00
10	Nilgiris	100000	28565	28.57	35000	15001	42.86
11	Pudukkottai	147362	81104	55.04	39796	21432	53.85
12	Ramanathapuram	173767	36500	21.01	18805	2244	11.93
13	Salem	583880	175548	30.07	426450	165235	38.75
14	Sivagangai	476690	379136	79.54	402971	206939	51.35
15	Thanjavur	324521	70755	21.80	216409	106409	49.17
16	Thoothukudi	178012	22609	12.70	33822	7675	22.69
17	Tiruchirapalli	1128315	993994	88.10	917103	733698	80.00
18	Tirunelveli	152141	39478	25.95	152141	39478	25.95
19	Tiruvannamalai	459889	210517	45.78	359247	165948	46.19
20	Vellore	671605	665913	99.15	369287	333529	90.32
21	Villupuram	631764	522654	82.73	480254	380372	79.20
22	Virudhunagar	196992	23545	11.95	75755	23545	31.08
	<b>Total</b>	<b>9599173</b>	<b>6252794</b>	<b>65.14</b>	<b>5557714</b>	<b>3653047</b>	<b>65.73</b>

**NUMBER OF BORROWING MEMBERS THROUGH COOPERATIVES AS ON 31.03.2023**

Sl. No.	Name of the DCCB	ALL SECTIONS			WEAKER SECTIONS		
		Total No. of Members	Of which Borrowing Members	Percentage	Total No. of Members	Of which Borrowing Members	Percentage
1	Chennai	362614	168410	46.44	52176	22591	43.30
2	Coimbatore	480152	283586	59.06	308188	132754	43.08
3	Cuddalore	393361	149947	38.12	213691	26217	12.27
4	Dharmapuri	213725	170980	80.00	641175	512940	80.00
5	Dindigul	605475	170050	28.09	347918	193686	55.67
6	Erode	1122754	205907	18.34	193655	138381	71.46
7	Kancheepuram	592905	374472	63.16	127369	93666	73.54
8	Kanyakumari	551230	288903	52.41	411221	162045	39.41
9	Kumbakonam	1132091	387173	34.20	591862	207152	35.00
10	Madurai	730610	548352	75.05	401836	201315	50.10
11	Nilgiris	180022	50704	28.17	126015	15211	12.07
12	Pudukkottai	393708	139242	35.37	106742	37781	35.39
13	Ramanathapuram	271035	61962	22.86	86510	31319	36.20
14	Salem	1366482	681500	49.87	920550	507827	55.17
15	Sivagangai	378578	126152	33.32	306648	106230	34.64
16	Thanjavur	400000	310000	77.50	356000	272800	76.63
17	Thoothukudi	280019	117750	42.05	172771	72263	41.83
18	Tiruchirapalli	993994	819634	82.46	733698	573605	78.18
19	Tirunelveli	304337	108837	35.76	304337	108837	35.76
20	Tiruvannamalai	459889	210517	45.78	359247	165948	46.19
21	Vellore	657058	240589	36.62	399177	175531	43.97
22	Villupuram	522645	384654	73.60	380372	271248	71.31
23	Virudhunagar	216138	27883	12.90	33079	26265	79.40
	<b>TOTAL</b>	<b>12608822</b>	<b>6027204</b>	<b>47.80</b>	<b>7574237</b>	<b>4055612</b>	<b>53.54</b>

**PERFORMANCE UNDER CROP INSURANCE SCHEME SINCE INCEPTION**

(Rs. In Lakh)

Sl. No.	Crop	Season	No. of Farmers	Extent Covered (Acres)	Sum insured	Premium collected	Indemnity paid
1	Kharif	2000	10270	19753	1361.00	33.42	0.66
2	Rabi	2000-01	83715	174267	10326.40	203.13	50.29
3	Kharif	2001	18378	33581	2564.94	65.31	81.02
4	Rabi	2001-02	145169	115205	17083.14	327.11	1553.04
5	Kharif	2002	14896	28427	2487.44	52.15	273.63
6	Rabi	2002-03	72423	118166	10280.29	206.61	3039.81
7	Kharif	2003	8544	16358	1587.51	30.97	53.81
8	Rabi	2003-04	57409	86433	8831.00	181.30	840.67
9	Kharif	2004	12372	22710	2371.44	48.06	89.16
10	Rabi	2004-05	133267	224382	26938.92	572.70	3768.73
11	Kharif	2005	12998	24447	2911.40	75.56	58.98
12	Rabi	2005-06	87749	153686	19149.56	387.06	4762.32
13	Kharif	2006	81638	139491	9044.78	216.82	11.03
14	Rabi	2006-07	207594	309502	20974.51	448.78	137.98
15	Kharif	2007	82407	45563	12772.60	174.73	60.08
16	Rabi	2007-08	199809	357873	25950.73	414.82	705.69
17	Kharif	2008	95678	33872	8850.75	138.18	19.71
18	Rabi	2008-09	528319	429107	117104.38	1240.92	57.12
19	Kharif	2009	341940	566495	63471.19	1194.21	9306.94
20	Rabi	2009-10	371956	500500	50630.43	1278.58	83.26
21	Kharif	2010	343807	263658	102693.96	1380.81	4596.48
22	Rabi	2010-11	559610	316372	180275.45	2301.35	558.38
23	Kharif	2011	233711	308212	74797.03	1310.23	11532.43
24	Rabi	2011-12	247650	443509	70604.31	1050.76	4406.56
25	Kharif	2012	336059	693155	106109.30	1962.54	941.24
26	Rabi	2012-13	789320	1131349	223842.12	3314.48	4767.31
27	Kharif	2013	346660	746921	113344.68	2417.13	1814.40
28	Rabi	2013-14	437474	864130	118927.30	3560.06	1146.34
29	Kharif	2014	198295	267031	80035.98	1150.58	1265.05
30	Rabi	2014-15	409230	536576	143181.68	1700.76	6145.38
31	Kharif	2015	553567	766231	214068.98	2873.98	2534.23
32	Rabi	2015-16	465051	1065401	177992.22	2667.39	1321.95
33	Kharif	2016	123430	296060	62282.83	965.64	1197.92
34	Rabi	2016-17	978663	1449826	401158.67	7439.02	1887.93

<b>Sl. No.</b>	<b>Crop</b>	<b>Season</b>	<b>No. of Farmers</b>	<b>Extent Covered (Acres)</b>	<b>Sum insured</b>	<b>Premium collected</b>	<b>Indemnity paid</b>
35	Kharif	2017	78746	142722	43864.74	1029.41	3451.26
36	Rabi	2017-18	757507	1403947	431367.43	7421.10	4972.71
37	Kharif	2018	84294	138591	50258.23	1435.63	5319.11
38	Rabi	2018-19	766152	1681730	435797.67	8584.74	20442.19
39	Kharif	2019	92654	158772	65520.63	1946.48	9050.10
40	Rabi	2019-20	651283	1074378	429327.53	7546.00	39515.44
41	Kharif	2020	52233	100103	38071.87	1354.61	3487.61
42	Rabi	2020-21	328722	741291	237021.23	3639.61	10124.79
43	Kharif	2021	5180	10217	4842.33	221.72	135.18
44	Rabi	2021-22	414085	320486	172402.41	2785.55	12451.91
45	Kharif	2022	1336	2550	1140.32	59.32	0.01
46	Rabi	2022-23	294200	381387	130756.40	1973.08	1415.05

**UTILISATION OF CROP INSURANCE SCHEME BY MEMBERS OF COOPERATIVES DURING THE YEAR 2022-23**

Sl. No.	Name of the DCCB	KHARIFF 2022 (APRIL TO SEPTEMBER)						RABI 2022-23(OCTOBER TO MARCH)						(Rs. IN Lakh)
		No. of Farmers	Extent Covered (Acres)	Sum Insured	Premium collected	Indem-nity Paid	No. of Farmers	Extent Covered (Acres.)	Sum Insured	Premium collected	Indem-nity Paid			
		1	Coimbatore	0	0.00	0.00	0.00	0.00	0	0.00	0.00	0.00	0.00	
2	Cuddalore	0	0.00	0.00	0.00	0.00	13090	3601.05	3068.68	46.03	0.00	0.00		
3	Dharmapuri	313	488.91	242.62	11.45	0.00	7	6.50	4.33	0.17	0.00	0.00		
4	Dindigul	0	0.00	0.00	0.00	0.00	0	0.00	0.00	0.00	0.00	0.00		
5	Erode	0	0.00	0.00	0.00	0.00	37	77.51	28.64	0.43	0.00	0.00		
6	Kancheepuram	0	0.00	0.00	0.00	0.00	5404	13412.52	4475.87	69.91	611.97	0.00		
7	Kanyakumari	0	0.00	0.00	0.00	0.00	7	4.35	1.49	0.02	0.00	0.00		
8	Kumbakonam	0	0.00	0.00	0.00	0.00	83186	212714.00	72771.78	1093.92	0.00	0.00		
9	Madurai	0	0.00	0.00	0.00	0.00	1343	14.31	4.42	0.06	0.06	0.00		
10	Nilgiris	0	0.00	0.00	0.00	0.00	6	8.50	7.78	0.39	0.00	0.00		
11	Pudukkottai	0	0.00	0.00	0.00	0.00	17958	31027.00	10098.50	151.48	0.00	0.00		
12	Ramanathapuram	0	0.00	0.00	0.00	0.00	35839	21727.90	5719.48	88.89	88.89	0.00		
13	Salem	0	0.00	0.00	0.00	0.00	0	0.00	0.00	0.00	0.00	0.00		
14	Sivagangai	0	0.00	0.00	0.00	0.00	8270	8476.55	6124.14	91.83	0.00	0.00		
15	Thanjavur	0	0.00	0.00	0.00	0.00	112067	63938.67	22269.33	334.04	334.04	0.00		
16	Thoothukudi	0	0.00	0.00	0.00	0.00	838	621.48	84.80	2.15	2.15	0.00		
17	Tiruchirapalli	87	219.24	0.47	0.01	0.01	1217	2870.77	1006.38	16.12	16.12	0.00		
18	Tirunelveli	0	0.00	0.00	0.00	0.00	205	390.42	111.96	1.83	1.83	0.00		
19	Tiruvannamalai	899	1673.03	869.97	43.50	0.00	651	1268.59	410.73	6.75	0.00	0.00		
20	Vellore	0	0.00	0.00	0.00	0.00	7034	14610.40	4640.98	70.10	361.82	0.00		
21	Villupuram	37	169.00	27.26	4.36	0.00	66	62.00	20.62	0.44	0.00	0.00		
22	Virudhunagar	0	0.00	0.00	0.00	0.00	7180	6945.34	18.45	0.35	0.00	0.00		



<b>TOTAL</b>	<b>1336</b>	<b>2550.18</b>	<b>1140.32</b>	<b>59.32</b>	<b>0.01</b>	<b>294405</b>	<b>381777.86</b>	<b>130868.36</b>	<b>1974.91</b>	<b>1416.88</b>
--------------	-------------	----------------	----------------	--------------	-------------	---------------	------------------	------------------	----------------	----------------

**WAIVED LOAN AMOUNT DUE FROM GOVERNMENT - 2022-23**

(Rs. in lakh)

Particulars	Outstanding as on 31.3.2022	Amount received from Government	Outstanding as on 31.3.2023
Apex Bank's operation with Government	7910.74	1977.68	5933.06
<b>TOTAL</b>	7910.74	1977.68	5933.06

**ADVANCES TO CCBS PCD FUND CONTRIBUTION A/C - 2022-23**

(Rs. in lakh)

Particulars	Outstanding as on 31.3.2022	Advanced to PCD Fund during the year	Amount received during the year	Outstanding as on 31.3.2023
Apex Bank's contribution to PCD Fund as Advances	244.00	-	200.00	44.00
<b>TOTAL</b>	244.00	-	200.00	44.00

**OPERATION OF ST WEAVERS CREDIT LIMITS SANCTIONED TO THE DCCBs FOR 2022-23 (Rs. in lakhs)**

Sl.No	Name of the DCCB	Credit limit sanctioned to the DCCBs	DCCBs operation with TNSCB					% of utilization of credit limit
			Outstanding of DCCBs Apex Bank as on 31.3.2022	Drawals	Repayments	DCCB's O/s with TNSCB as on 31.3.2023	Maximum outstanding reached during 2022-23	
1	Coimbatore	0.00	0.00	0.00	0.00	0.00	0.00	0.00
2	Cuddalore	0.00	0.00	0.00	0.00	0.00	0.00	0.00
3	Dharmapuri	0.00	21.01	0.00	21.01	0.00	21.01	100.00
4	Dindigul	925.00	602.98	0.00	592.14	0.00	602.98	86.43
5	Erode	9000.00	0.00	2500.00	2510.84	0.00	2500.00	71.50
6	Kancheepuram	4183.00	3589.31	4183.35	3645.68	4126.98	4183.35	91.88
7	Kanyakumari	1413.00	0.00	0.00	0.00	0.00	0.00	12.80
8	Kumbakonam	1342.00	861.90	1140.00	894.53	1107.37	1140.00	46.66
9	Madurai	0.00	0.00	0.00	0.00	0.00	0.00	0.00
10	Ramanathapuram	2663.00	276.69	1525.00	359.82	1441.87	1525.00	17.75
11	Salem	3290.00	0.00	0.00	0.00	0.00	0.00	51.18
12	Tiruchirapalli	0.00	245.38	0.00	245.38	0.00	0.00	42.79
13	Tirunelveli	0.00	365.59	0.00	365.59	0.00	0.00	97.85
14	Tiruvannamalai	711.00	450.19	0.00	450.19	0.00	0.00	100.00
15	Vellore	486.00	0.00	100.00	100.00	0.00	100.00	0.00
16	Villupuram	836.00	0.00	0.00	0.00	0.00	0.00	0.00
17	Virudhunagar	4028.00	1322.63	0.00	1322.63	0.00	0.00	42.31
	<b>TOTAL</b>	<b>28877.00</b>	<b>7735.68</b>	<b>9448.35</b>	<b>10507.81</b>	<b>6676.22</b>		

**CO-OPTEX's OPERATION WITH APEX BANK**

**SHORT TERM WEAVERS FINANCE-2022-23**

(Rs. in lakhs)

<b>PARTICULARS</b>	<b>HANDLOOM</b>	<b>POWERLOOM</b>
<b>Year</b>	<b>2022-23</b>	<b>2022-23</b>
<b>Limit</b>	2500.00	1500.00
<b>Opening balance</b>	-577.44	-6.51
<b>Issues</b>	61067.53	14165.44
<b>Recovery</b>	60699.52	14157.75
<b>Closing balance</b>	-373.63	-388.37
<b>Maximum O/s</b>	880.52	1252.30
<b>% of utilisation</b>	35.22	83.48

**PARTICULARS OF LIMITS SANCTIONED BY THE APEX BANK TO DCCBs FOR VARIOUS NON-AGRICULTURAL PURPOSES AND OPERATIONS IN THE LIMITS DURING 2022-23**

(Rs. in lakhs)

Account No.	Purpose	Total limit/Loan disbursed as on 31.03.2023	Outstanding as on 31.03.2022	Drawals Allowed during 2022-23	Repayments Received during 2022-23	Outstanding as on 31.03.2023	Maximum outstanding
III	Employees societies	2130.00	289.00	1828.50	2001.50	116.00	340.00
VI	Jewel Loan (PACCS)	2700.00	944.18	3249.50	3702.68	491.00	338.50
VII	Jewel Loan (Branches)	1535.00	109.20	578.00	641.20	46.00	109.00
	Special Jewel Loan Branches	2920.00	851.00	1158.00	872.00	1137.00	1097.00
	Special Jewel Loan PACCS	356.50	0.00	162.38	0.25	162.13	162.14
	Consortium Finance to Co-op Sugar Mills through DCCBS	203.71	40.19	90.56	66.48	64.27	15.00
	MT Soft Loan to Sugar Mills	21.14	8.72	0.00	6.24	2.48	Loan Product
	<b>TOTAL</b>	<b>9866.35</b>	<b>2242.29</b>	<b>7066.94</b>	<b>7290.35</b>	<b>2018.88</b>	<b>2061.64</b>

**SCHEME WISE BORROWINGS OUTSTANDING OF TNSC BANK AS ON 31.03.2023**

Rs. In lakhs

Name of the DCCB	ARF	LTRCF	SHG	WADI	NHFDC	Total
Chennai	0.00	0.00	3,272.14	0.00		3272.14
Coimbatore	304.39	2200.00	0.00	0.00		2504.39
Cuddalore	173.88	260.72	1,462.80	11.04		1908.45
Dharmapuri	433.62	729.43	819.67	0.00		1982.71
Dindigul	1544.15	1840.93	1,948.58	56.18		5389.84
Erode	3927.89	6774.48	331.55	0.00		11033.92
Kancheepuram	2171.33	445.52	0.00	25.69		2642.54
Kanyakumari	43.96	178.23	0.00	0.00		222.19
Kumbakonam	100.39	294.41	3,088.02	0.00		3482.82
Madurai	579.65	1532.26	3,976.44	42.89925		6131.25
Nilgiris	2882.82	1530.00	2,850.00	0.00		7262.82
Pudukkottai	172.93	1159.82	383.49	0.00		1716.24
Ramanathapuram	563.75	71.19	893.20	0.00		1528.14
Salem	1148.21	6388.00	0.00	0.00		7536.21
Sivagangai	0.00	489.14	0.00	0.00		489.14
Thanjavur	842.85	374.54	10,282.07	0.00		11499.46
Thoothukudi	255.02	529.55	193.88	0.00		978.46
Tiruchirappalli	913.32	201.48	2,705.14	0.00		3819.95
Tirunelveli	5546.05	17240.23	8,222.32	20.79134		31029.38
Tiruvannamalai	0.00	1310.95	1,661.13	0.00		2972.08
Vellore	0.00	725.60	0.00	0.00		725.60
Villupuram	3794.06	313.35	3,091.54	0.00		7198.95
Virudhunagar	94.36	1424.68	0.00	0.00		1519.04
<b>Grand Total</b>	<b>25492.63</b>	<b>46014.51</b>	<b>45181.97</b>	<b>156.60</b>	<b>5689.69</b>	<b>116845.72</b>

CONSOLIDATED



**SCHEME WISE BORROWINGS MADE FROM 01.04.2022 TO 31.03.2023**

Rs. In lakhs

Name of the DCCB	ARF	LTRCF	SHG NRLM	TAHDCCO	NHFDC	Total
CHENNAI	0.00	0.00	0.00	0.00		0.00
COIMBATORE	0.00	0.00	0.00	0.00		0.00
CUDDALORE	0.00	63.78	928.63	0.00		992.42
DHARMAPURI	0.00	197.70	0.00	263.81		461.51
DINDIGUL	607.99	342.35	729.79	339.77		2019.90
ERODE	0.00	4059.10	0.00	0.00		4059.10
KANCHEEPURAM	0.00	445.52	0.00	0.00		445.52
KANYAKUMARI	20.38	62.65	0.00	0.00		83.03
KUMBAKONAM	0.00	93.10	30.40	0.00		123.50
MADURAI	0.00	318.58	3251.91	186.30		3756.79
NILGIRIS	1900.00	0.00	2850.00	77.00		4827.00
PUDUKOTTAI	0.00	323.95	0.00	77.00		400.95
RAMANATHAPURAM	552.44	0.00	0.00	251.20		803.64
SALEM	0.00	1950.44	0.00	0.00		1950.44
SIVAGANGAI	568.58	66.79	0.00	0.00		635.36
THANJAVUR	0.00	158.21	4424.63	0.00		4582.84
THOOTHUKUDI	222.79	9.86	108.96	217.88		559.49
TIRUCHIRAPPALLI	0.00	3230.40	2220.89	329.75		5781.04
TIRUNELVELI	0.00	129.11	4271.85	0.00		4400.96
TIRUVANNAMALAI	20.74	0.00	1830.13	0.00		1850.87
VELLORE	0.00	0.00	201.92	0.00		201.97
VILLUPURAM	0.00	97.85	1470.60	0.00		1568.45
VIRUDHUNAGAR	0.00	244.73	2913.27	47.85		3205.85
<b>Grand Total</b>	<b>3892.92</b>	<b>11794.12</b>	<b>25232.98</b>	<b>1790.56</b>	<b>4500.00</b>	<b>42710.63</b>

**CONSOLIDATED**

**DISBURSEMENT OF LOANS TO DCCBs FROM 01.04.2022 TO 31.03.2023**

Rs. in lakhs

Name of the DCCB	NHFDC	ARF	LTRCF	SHG NRLM	SHG Non-SLRM	TAHDCCO	Total
CHENNAI	45.00	0.00	0.00	0.00	0.00	0.00	45.00
COIMBATORE	312.00	0.00	0.00	0.00	0.00	0.00	312.00
CUDDALORE	76.00	0.00	64.00	929.00	0.00	264.00	1333.00
DHARMAPURI	427.00	0.00	198.00	0.00	0.00	0.00	625.00
DINDIGUL	93.00	59.00	892.00	729.00	1260.00	340.00	3373.00
ERODE	435.00	0.00	4059.00	0.00	0.00	0.00	4494.00
KANCHEEPURAM	0.00	0.00	446.00	0.00	0.00	0.00	446.00
KANYAKUMARI	59.00	0.00	83.00	0.00	0.00	0.00	142.00
KUMBAKONAM	14.00	0.00	93.00	30.00	1668.00	0.00	1805.00
MADURAI	32.00	0.00	319.00	3251.00	1561.00	186.00	5349.00
NILGIRIS	79.00	0.00	1900.00	2850.00	0.00	77.00	4906.00
PUDUKOTTAI	170.00	0.00	324.00	0.00	0.00	77.00	571.00
RAMANATHAPURAM	290.00	0.00	552.00	0.00	0.00	251.00	1093.00
SALEM	1057.00	0.00	1950.00	0.00	0.00	0.00	3007.00
SIVAGANGAI	77.00	0.00	635.00	0.00	66.00	0.00	778.00
THANJAVUR	40.00	0.00	158.00	4425.00	0.00	0.00	4623.00
THOOTHUKUDI	98.00	0.00	233.00	108.00	0.00	218.00	657.00
TIRUCHIRAPPALLI	597.00	0.00	3230.00	2221.00	0.00	330.00	6378.00
TIRUNELVELI	0.00	0.00	129.00	4272.00	292.00	0.00	4693.00
TIRUVANNAMALAI	338.00	21.00	0.00	1830.00	190.00	0.00	2379.00
VELLORE	402.00	0.00	0.00	202.00	0.00	0.00	604.00
VILLUPURAM	72.00	0.00	98.00	1471.00	0.00	0.00	1641.00
VIRUDHUNAGAR	11.00	0.00	245.00	2913.00	0.00	48.00	3217.00
<b>Grand Total</b>	<b>4724</b>	<b>80</b>	<b>15608</b>	<b>25231</b>	<b>5037</b>	<b>1791</b>	<b>52471.00</b>

**SCHEMATIC LENDING - ADVANCES OUTSTANDING AS ON 31.03.2023**

Rs. in lakhs

Name of the DCCB	ARF	SHG	NHFDC	LTRCF	Total
Chennai	0.00	0.00	47.27	0.00	47.27
Coimbatore	275.00	0.00	584.33	2,100.00	2,959.33
Cuddalore	354.29	1,473.70	96.35	339.89	2,264.23
Dharmapuri	391.74	883.97	517.57	690.50	2,483.77
Dindigul	741.91	3,164.06	283.07	2,943.80	7,132.84
Erode	1,561.45	289.31	630.50	8,612.65	11,093.91
Kancheepuram	243.90	3,063.20	118.31	445.52	3,870.93
Kanyakumari	15.33	0.00	76.24	203.43	295.00
Kumbakonam	0.00	6,764.54	21.14	430.62	7,216.30
Madurai	425.87	6,418.59	35.80	1,787.29	8,667.55
Nilgiris	176.00	3,778.22	122.09	4,821.74	8,898.05
Pudukkottai	325.42	326.18	269.44	1,116.21	2,037.25
Ramanathapuram	255.77	1,415.20	359.66	620.75	2,651.38
Salem	1,437.84	0.00	1,556.02	6,115.92	9,109.77
Sivagangai	182.83	767.17	123.64	958.96	2,032.60
Thanjavur	54.16	9,469.66	58.59	356.56	9,938.97
Thoothukudi	242.87	303.06	133.42	441.83	1,121.19
Tiruchirapalli	4,906.19	6,238.05	1,014.21	17,880.70	30,039.15
Tirunelveli	286.64	6,512.27	0.00	1,194.40	7,993.31
T.V. Malai	307.83	8,197.16	475.65	513.16	9,493.80
Vellore	1,045.00	2,647.27	601.69	611.60	4,905.55
Villupuram	460.97	2,650.31	98.61	270.25	3,480.15
Virudhunagar	133.10	4,456.46	17.64	1,373.25	5,980.45
<b>Grand Total</b>	<b>13824.11</b>	<b>68818.38</b>	<b>7,241.24</b>	<b>53,829.03</b>	<b>143,712.75</b>

**SHARE CAPITAL HELD BY DCCBs**  
**Ordinary shares of the Bank as on 31.03.2023**

Sl. No.	Name of the Shareholder	No. of shares held	Amount (Rs. in crore)	Percentage
1	Chennai	10000	10.00	1.78
2	Coimbatore	20030	20.03	3.57
3	Cuddalore	16050	16.05	2.86
4	Dharmapuri	28890	28.89	5.16
5	Dindigul	28130	28.13	5.02
6	Erode	36890	36.89	6.58
7	Kancheepuram	20130	20.13	3.59
8	Kanyakumari	14000	14.00	2.50
9	Kumbakonam	30040	30.04	5.36
10	Madurai	25000	25.00	4.46
11	Nilgiris	12000	12.00	2.14
12	Pudukkottai	10000	10.00	1.78
13	Ramanathapuram	12130	12.13	2.16
14	Salem	42180	42.18	7.53
15	Sivagangai	19690	19.69	3.51
16	Thanjavur	26450	26.45	4.72
17	Thoothukudi	10910	10.91	1.95
18	Tiruchirapalli	55690	55.69	9.94
19	Tirunelveli	21500	21.50	3.84
20	Tiruvannamalai	32650	32.65	5.83
21	Vellore	23550	23.55	4.20
22	Villupuram	31200	31.20	5.57
23	Virudhunagar	12970	12.97	2.31
	<b>Sub-Total 1</b>	<b>540080</b>	<b>540.08</b>	<b>96.38</b>
24	Govt. of Tamil. Nadu	20260	20.26	3.62
	<b>Grand Total</b>	<b>560340</b>	<b>560.34</b>	<b>100</b>

**TNSC BANK – STAFF STRENGTH**

<b>Sl. No.</b>	<b>Category</b>	<b>As on 31.3.2021</b>	<b>As on 31.3.2022</b>	<b>As on 31.3.2023</b>
1.	Managing Director	1	1	1
2.	General Manager	1	1	1
3.	Deputy General Managers	0	5	5
4.	Asst. General Managers	7	6	6
5.	Chief Managers	50	48	50
6.	Managers	48	46	37
7.	Asst. Managers	80	81	82
8.	P.A. to Executives	4	4	4
9.	Assistants	206	205	198
10.	Steno-Typists/Typist	3	3	1
11.	Electrical Assistants	0	0	0
12.	Sub-Staff	32	24	17
13.	Sweepers	3	3	3
	<b>Total</b>	<b>433+2*</b>	<b>425+2*</b>	<b>403+2*</b>
	<b>Deputation from other Government Departments</b>			
1.	Assistant Engineer	-	-	-
2.	Cooperative Sub-Registrar	-	-	1

\* On deputation from Govt. of Tamil Nadu.



**THE TAMIL NADU STATE APEX COOPERATIVE BANK LTD.,  
CHENNAI 600 001.**

**தமிழ்நாடு மாநிலத் தலைமைக் கூட்டுறவு வங்கி லிமிடெட்,  
சென்னை 600 001.**

**BALANCE SHEET AS AT 31st MARCH, 2023**

**இருப்பு நிலை ஏடு 31.03.2023-இல் உள்ளபடி**

LIABILITIES பொறுப்புகள்	Sche- dules	As at 31.03.2023	As at 31.03.2022
		Rs.	Rs.
Capital மூலதனம்	I	560,34,00,000	530,10,00,000
Reserves & Surplus ஒதுக்கீடுகள் மற்றும் உபரி	II	1206,07,82,643	1141,00,14,309
Deferred Income - Grants ஒத்திவைக்கப்பட்ட மானியம் - வருவாய்	III	17,20,358	21,04,403
Deposits and other Accounts இட்டு வைப்புகளும் இதர கணக்குகளும்	IV	12486,51,22,754	12819,62,45,386
Borrowings பெறப்பட்ட கடன்கள்	V	16375,98,24,653	13530,12,05,250
Interest Payable செலுத்தப்பட வேண்டிய வட்டி		370,94,08,134	296,81,85,754
Other Liabilities Provisions இதர பொறுப்புகள் மற்றும் ஒதுக்கீடுகள்	VI	484,41,97,590	362,23,83,515
<b>TOTAL - மொத்தம்</b>		<b>31484,44,56,132</b>	<b>28680,11,38,617</b>

**THE TAMIL NADU STATE APEX COOPERATIVE BANK LTD.,  
CHENNAI 600 001.**

**தமிழ்நாடு மாநிலத் தலைமைக் கூட்டுறவு வங்கி லிமிடெட்,  
சென்னை 600 001.**

**BALANCE SHEET AS AT 31st MARCH, 2023  
இருப்பு நிலை ஏடு 31.03.2023-இல் உள்ளபடி**

ASSETS உடமைகள்	Sche- dules	As at 31.03.2023	As at 31.03.2022
		Rs.	Rs.
Cash on Hand and Balances with Banks ரொக்கம் மற்றும் இதர வங்கிகளில் இருப்பு	VII	2714,52,08,805	1869,71,02,592
Money at call & Short Notice கேட்பு மற்றும் குறுகிய அறிவிப்புத் தொகை	VIII	4253,69,68,620	5079,72,67,418
Investments - முதலீடுகள்	IX	4615,76,54,635	3313,30,26,791
Advances - வழங்கிய கடன்கள்	X	17386,15,88,090	15352,03,39,572
Interest Receivable பெற வேண்டிய வட்டி		235,16,11,248	161,91,51,824
Fixed Assets - அசையா சொத்துக்கள்	XI	19,89,02,977	13,94,01,745
Other Assets - இதர உடைமைகள்	XII	180,75,56,434	126,19,10,793
Waiver receivable from State Govt.-2021 தமிழ்நாடு அரசிடமிருந்து பெறப்பட வேண்டிய கடன் தள்ளுபடித் தொகை - 2021		2078,49,65,323	2763,29,37,882
<b>TOTAL - மொத்தம்</b>		<b>31484,44,56,132</b>	<b>28680,11,38,617</b>

SCHEDULES, NOTES ON ACCOUNTS & ACCOUNTING POLICIES  
FORM PART OF FINANCIAL STATEMENTS  
FOR THE TAMIL NADU STATE APEX COOP. BANK LTD.,

As per our report of even date  
**FOR R. SUBRAMANIAN & COMPANY LLP**  
CHARTERED ACCOUNTANTS  
Firm Reg. No.004137S/S200041

R. Elangovan  
President  
ஆர். இளங்கோவன்  
தலைவர்

S. Asaimani  
Vice President  
எஸ். ஆசைமணி  
துணைத் தலைவர்

M. Antonysamy John Peter  
Managing Director  
ம. அந்தோணிசாமி ஜான் பீட்டர்  
மேலாண்மை இயக்குநர்

R.V. Kaveri,  
General Manager  
இரா. வே. காவேரி  
பொது மேலாளர்

Kumarasubramanian R  
Partner  
Membership No.  
021888

Place : Chennai

Date : 28.06.2023

**THE TAMIL NADU STATE APEX COOPERATIVE BANK LTD.,  
CHENNAI 600 001.**

**தமிழ்நாடு மாநிலத் தலைமைக் கூட்டுறவு வங்கி லிமிடெட்,  
சென்னை 600 001.**

**PROFIT AND LOSS ACCOUNT FOR THE YEAR ENDED 31-03-2023  
31-03-2023-உடன் முடிவடைந்த ஆண்டின் இலாப நட்டக் கணக்கு**

EXPENDITURE செலவினங்கள்	For the year ended	
	31.03.2023 Rs.	31.03.2022 Rs.
Interest on Deposits and Borrowings இட்டு வைப்புகள், வாங்கிய கடன்கள் ஆகியவற்றின் மீதான வட்டி	1333,41,49,170	1000,28,85,926
Employees Benefit Expenses ஊழியர்களின் பயன்பாட்டுச் செலவினங்கள்	102,95,65,996	111,25,17,154
Directors & Local Committee Members' Fees & allowances இயக்குநர் & குழு உறுப்பினர்களுக்கான கட்டணம் & கொடுப்பனவுகள்	9,12,372	8,84,864
Rent, Rates, Taxes, Service Charges, Insurance and Lighting வாடகை, விகிதங்கள், வரி, சேவைக் கட்டணம் காப்பீடு மற்றும் மின்கட்டணம் ஆகியவை	6,79,29,382	5,81,84,782
Legal and Professional Charges சட்டம் மற்றும் தொழில்முறைக் கட்டணங்கள்	17,88,030	27,90,652
Postage, Telegrams and Telephone Charges தபால், தந்தி மற்றும் தொலைபேசிக் கட்டணம்	16,03,650	31,20,258
Travelling and Conveyance பயணப்படி	18,94,952	22,40,269
Audit Fees தணிக்கைக் கட்டணம்	51,13,418	44,47,154
Repairs and Maintenance பழுது நீக்கம் மற்றும் பராமரிப்பு	37,111,507	4,31,04,586
Depreciation on Fixed Assets நிலையான சொத்துக்கள் மீதான தேய்மானம்	1,99,38,407	2,85,48,086
Amortisation of Securities பிணையங்களின் தவணை நிதித்தீர்வை	2,35,38,363	2,49,82,599
Printing and Stationery எழுதுபொருள் மற்றும் அச்சக் கட்டணங்கள்	85,68,609	58,99,224

THE TAMIL NADU STATE APEX COOPERATIVE BANK LTD.,  
CHENNAI 600 001.

தமிழ்நாடு மாநிலத் தலைமைக் கூட்டுறவு வங்கி லிமிடெட்,  
சென்னை 600 001.

PROFIT AND LOSS ACCOUNT FOR THE YEAR ENDED 31-03-2023

31-03-2023-உடன் முடிவடைந்த ஆண்டின் இலாப நட்டக் கணக்கு

EXPENDITURE செலவினங்கள்	For the year ended	
	31.03.2023 Rs.	31.03.2022 Rs.
Advertisement விளம்பரச் செலவினங்கள்	4,05,33,633	52,98,970
Provisions - ஒதுக்கீடுகள்	72,71,98,149	46,98,47,999
Sundry Expenses சில்லறை செலவினங்கள்	22,56,22,931	20,27,32,622
<b>TOTAL மொத்தம்</b>	<b>1552,54,68,569</b>	<b>1196,74,85,145</b>
<b>Profit Before Tax and Appropriation</b> வரி மற்றும் ஒதுக்கீட்டிற்கு முந்தைய இலாபம்	<b>162,49,59,755</b>	<b>315,14,69,810</b>
Provision for Income Tax வருமான வரிக்கான ஒதுக்கீடு	59,00,00,000	88,00,00,000
Deferred Taxes ஒத்திவைக்கப்பட்ட வரி	(14,85,09,868)	(4,16,52,765)
Earlier Year Taxes முந்தைய ஆண்டுக்கான ஒதுக்கீடு	-	-
<b>TOTAL - மொத்தம்</b>	<b>44,14,90,132</b>	<b>83,83,47,235</b>
LESS: Investment Fluctuation Reserve முதலீடு ஏற்ற இறக்க ஒதுக்கீடு	3,56,22,966	2,07,95,000
<b>Net Profit After Tax Carried to Balance Sheet</b> வரிக்கு பின்னர் இருப்பு நிலை ஏட்டிற்கு எடுத்துச் செல்லப்பட்ட நிகர இலாபம்	<b>114,78,46,657</b>	<b>229,23,27,575</b>

SCHEDULES, NOTES ON ACCOUNTS & ACCOUNTING POLICIES  
FORM PART OF FINANCIAL STATEMENTS  
FOR THE TAMIL NADU STATE APEX COOP. BANK LTD.,

As per our report of even date  
FOR R. SUBRAMANIAN & COMPANY LLP  
CHARTERED ACCOUNTANTS  
Firm Reg. No.004137S/S200041

R. Elangovan  
President  
ஆர்.இளங்கோவன்  
தலைவர்

S.Asaimani  
Vice President  
எஸ்.ஆசைமணி  
துணைத் தலைவர்

M. Antonysamy John Peter  
Managing Director  
ம. அந்தோணிசாமி ஜான் பீட்டர்  
மேலாண்மை இயக்குநர்

R.V. Kaveri,  
General Manager  
இரா. வே. காவேரி  
பொது மேலாளர்

Kumarasubramanian R  
Partner  
Membership No.  
021888

Place : Chennai

Date : 28.06.2023

**THE TAMIL NADU STATE APEX COOPERATIVE BANK LTD.,  
CHENNAI 600 001.**

**தமிழ்நாடு மாநிலத் தலைமைக் கூட்டுறவு வங்கி லிமிடெட்,  
சென்னை 600 001.**

**PROFIT AND LOSS ACCOUNT FOR THE YEAR ENDED 31-03-2023**

**31-03-2023-உடன் முடிவடைந்த ஆண்டின் இலாப நட்டக் கணக்கு**

INCOME வருமானம்	For the year ended	
	31.03.2023 Rs.	31.03.2022 Rs.
Interest on Advances வழங்கிய கடன்களின் மீதான வட்டி	937,93,34,480	766,27,94,073
Income from Investments முதலீடுகளின் மூலம் வருமானம்	506,47,37,253	303,76,31,595
Commission, Exchange & Brokerage முகவர் பங்கு, பரிமாற்றம் மற்றும் தரகு வகையில்	59,31,425	53,62,929
Rent on Safe Deposit Lockers பாதுகாப்பு பெட்டகங்களுக்கான வாடகை	4,46,09,215	4,47,90,748
Profit on Sale of Securities பிணையங்கள் விற்பனை வகை இலாபம்	4,76,03,921	2,07,95,000
Other Income இதர வருமானம்	4,01,07,088	4,73,54,271
Interest Subsidy Received from Govt of Tamil Nadu தமிழ்நாடு அரசிடமிருந்து பெறப்பட்ட வட்டி மானியம்	12,87,83,800	81,99,96,000



**THE TAMIL NADU STATE APEX COOPERATIVE BANK LTD.,  
CHENNAI 600 001.**

**தமிழ்நாடு மாநிலத் தலைமைக் கூட்டுறவு வங்கி லிமிடெட்,  
சென்னை 600 001.**

**PROFIT AND LOSS ACCOUNT FOR THE YEAR ENDED 31-03-2023**

**31-03-2023-உடன் முடிவடைந்த ஆண்டின் இலாப நட்டக் கணக்கு**

INCOME வருமானம்	For the year ended	
	31.03.2023 Rs.	31.03.2022 Rs.
Interest Subvention received from Govt. of India இந்திய அரசிடமிருந்து பெறப்பட்ட வட்டி மானியம்	64,88,28,084	62,20,53,723
Managerial Subsidy - ACSTI மேலாண்மை மானியம் - பயிற்சி நிலையம்	2,89,45,443	1,42,87,101
Interest received on Waived loan தள்ளுபடி செய்த கடன்களுக்காக பெற்ற வட்டி	176,15,47,615	284,38,89,515
<b>Total - மொத்தம்</b>	<b>1715,04,28,324</b>	<b>1511,89,54,955</b>

SCHEDULES, NOTES ON ACCOUNTS & ACCOUNTING POLICIES  
FORM PART OF FINANCIAL STATEMENTS  
FOR THE TAMIL NADU STATE APEX COOP. BANK LTD.,

As per our report of even date  
FOR R. SUBRAMANIAN & COMPANY LLP  
CHARTERED ACCOUNTANTS  
Firm Reg. No.004137S/S200041

R. Elangovan  
President  
ஆர்.இளங்கோவன்  
தலைவர்

S. Asaimani  
Vice President  
எஸ். ஆசைமணி  
துணைத் தலைவர்

M. Antonysamy John Peter  
Managing Director  
ம. அந்தோணிசாமி ஜான் பீட்டர்  
மேலாண்மை இயக்குநர்

R.V. Kaveri,  
General Manager  
இரா. வே. காவேரி  
பொது மேலாளர்

Kumarasubramanian R  
Partner  
Membership No.  
021888

**Place : Chennai**

**Date : 28.06.2023**

**THE TAMIL NADU STATE APEX COOPERATIVE BANK LTD.,  
CHENNAI 600 001.**

**தமிழ்நாடு மாநிலத் தலைமைக் கூட்டுறவு வங்கி லிமிடெட்,  
சென்னை 600 001.**

Sl. No.	SCHEDULES அட்டவணைகள்	As at 31.03.2023 Rs.	As at 31.03.2022 Rs.
<b>SCHEDULE I - CAPITAL</b> அட்டவணை I - மூலதனம்			
i.	<b>Authorised Capital</b> அங்கீகரிக்கப்பட்ட மூலதனம் 6,50,000 Shares of Rs. 10,000/- each ரூ.10,000/- வீதம் மதிப்புள்ள 6,50,000 பங்குகள்	650,00,00,000	650,00,00,000
ii.	<b>Subscribed Capital</b> செலுத்தப்பட்ட மூலதனம் 5,60,340 (PY 5,14,100) ordinary shares of Rs.10,000/- each fully paid ரூ.10,000/- (PY 5,14,100) மதிப்புள்ள 5,60,340 சாதாரண பங்குகளின் பேரில் முழுவதும் செலுத்தப்பட்டவை	560,34,00,000	514,10,00,000
iii.a.	<b>Amount Called up &amp; Paid up</b> கோரப்பட்ட மற்றும் செலுத்தப்பட்ட தொகை Co-operative institutions (DCCB's) - 5,40,080 (PY 4,93,840) shares of Rs.10,000/- each fully paid கூட்டுறவு நிறுவனங்கள்(மாவட்ட மத்தியக் கூட்டுறவு வங்கிகள்) ரூ.10,000/- வீதம் மதிப்புள்ள 5,40,080 (PY 493840) சாதாரண பங்குகள் (முழுவதும் செலுத்தப்பட்டவை)	540,08,00,000	493,84,00,000
b.	State Government – 20,260 (PY 20,260) ordinary shares of Rs.10,000/- each மாநில அரசு – ரூ.10,000/- வீதம் மதிப்புள்ள 20260 (PY 20260) சாதாரண பங்குகள்	20,26,00,000	20,26,00,000
<b>Total - மொத்தம் (A)</b>		<b>560,34,00,000</b>	<b>514,10,00,000</b>
iv.	Share capital Assistance பங்கு மூலதன உதவி	-	16,00,00,000
<b>Total - மொத்தம் (B)</b>		<b>-</b>	<b>16,00,00,000</b>
<b>Grand Total - ஆக மொத்தம்</b>		<b>560,34,00,000</b>	<b>530,10,00,000</b>

Sl. No.	SCHEDULES அட்டவணைகள்	As at 31.03.2023 Rs.	As at 31.03.2022 Rs.
<b>SCHEDULE II - RESERVES &amp; SURPLUS</b> அட்டவணை II - ஒதுக்கீடுகள் மற்றும் உபரி			
i.	Statutory Reserve (RF) சட்டப்பூர்வ ஒதுக்கீடு	472,54,37,417	395,25,89,047
ii.	Agricultural Credit Stabilisation Fund விவசாய கடன் நிலை நிறுத்த நிதி	335,36,89,066	289,91,26,488
iii.	Building Fund - கட்டிட நிதி	165,66,51,296	131,28,02,160
iv.	Dividend Equalisation Fund ஈவுத்தொகை நிரவு நிதி	12,419	12,419
v.	Affiliates Development Fund இணைப்பு நிறுவனங்களின் வளர்ச்சி நிதி	26,93,36,404	15,47,20,025
<b>Total - மொத்தம் (A)</b>		<b>1000,51,26,602</b>	<b>831,92,50,139</b>
<b>PROFIT &amp; LOSS ACCOUNT</b> வரவு செலவு கணக்கு			
i.	Opening Balance ஆரம்ப நிலுவை	229,23,27,575	147,77,63,393
Add : Profit/(Loss) for the year ended சேர்க்கை: முடிவடைந்த ஆண்டுக்கான இலாபம் (இழப்பு)			
<b>Total - மொத்தம் (B)</b>		<b>114,78,46,654</b>	<b>229,23,27,575</b>
Less : Appropriations made during the year கழிக்க: கீழ்க்கண்டவாறு ஒதுக்கீடுகள்			
Common Good Fund for the year 2021-22 2021-22 ஆம் ஆண்டுக்கான பொதுநல நிதி		50,00,000	50,00,000
Cooperative Research and Development Fund கூட்டுறவு ஆராய்ச்சி மற்றும் வளர்ச்சி நிதி		6,87,69,827	443,32,902
Cooperative Education Fund கூட்டுறவு கல்வி நிதி		4,58,46,552	295,55,268
Statutory Fund சட்டப்பூர்வ நிதி		57,30,81,894	36,94,40,848
Agricultural Credit Stabilisation Fund விவசாயக் கடன் நிலைநிறுத்த நிதி		34,38,49,136	22,16,64,509
Honorarium for Board of Directors நிர்வாகக்குழு உறுப்பினர்களுக்கான கௌரவ ஊதியம்		82,800	82,800

Sl. No.	SCHEDULES அட்டவணைகள்	As at 31.03.2023 Rs.	As at 31.03.2022 Rs.
	Dividend on ordinary shares -23 DCCBs -12% 23 மா.ம.கூ. வங்கிகளின் சாதாரண பங்குகளுக்கான ஈவுத்தொகை	48,01,83,551	40,00,50,279
	Dividend payable to GoTN - 12% தமிழ்நாடு அரசுக்கு செலுத்திய ஈவுத்தொகை		
	Dividend Pay out - 3% ஈவுத்தொகை செலுத்தியது	60,78,000	60,78,000
	Dividend payable to Govt. in excess of 3% transferred to ACS Fund அரசுக்கு செலுத்திய ஈவுத்தொகை போக மீதம் விவசாய கடன் நிலைநிறுத்த நிதிக்கு மாற்றியது	1,82,34,000	1,82,34,000
	Dividend on ICDP Share Capital ICDP-க்கு செலுத்திய பங்கு ஈவுத்தொகை	1,92,00,000	1,52,67,945
	PACS Fund தொ.வே.கூ.க. சங்க நிதி	50,00,000	50,00,000
	Building Fund கட்டிட நிதி	34,38,49,136	22,16,64,509
	Affiliates Development Fund இணைப்பு நிறுவனங்களின் வளர்ச்சி நிதி	11,46,16,379	7,38,88,170
	Technology Modernisation Fund நவீன தொழில்நுட்ப வசதி நிதி	6,87,69,827	4,43,32,902
	Balance carry over to Reserve Fund மீதமுள்ள தொகை ஒதுக்கீட்டு நிதிக்கு	19,97,66,476	2,31,71,261
ii.	Closing Balance - இறுதி நிலுவை		
	<b>Total - மொத்தம் (B)</b>	<b>114,78,46,654</b>	<b>229,23,27,575</b>
<b>OTHER FUNDS AND RESERVES</b> <b>இதர நிதிகளும் ஒதுக்கீடுகளும்</b>			
i.	Common Good Fund பொது நலநிதி	2,19,49,731	1,69,69,731
ii.	Investment Fluctuation Reserve முதலீட்டு ஏற்ற இறக்க ஒதுக்கீடு	65,17,88,146	61,61,65,180
iii.	Furniture & Fittings Redemption Fund தளவாடச் சாமான்கள் முதிர்வு நிதி	19,86,226	19,86,226
iv.	Vehicle Redemption Fund வாகன முதிர்வு நிதி	15,15,645	15,15,645
v.	Machinery, Electrical and Electronic Equipments Redemption fund இயந்திரம், மின்சாரம் மற்றும் மின்னணு சாதன முதிர்வு நிதி	2,67,911	2,67,911

Sl. No.	SCHEDULES அட்டவணைகள்	As at 31.03.2023 Rs.	As at 31.03.2022 Rs.
vi.	Technology Modernisation Fund தொழில்நுட்ப நவீனமயமாக்கல் நிதி	20,71,03,020	13,83,33,193
vii.	ATM Hardware & Peripherals Redemption Fund தானியங்கி வன்பொருள், உபகரணங்கள் முதிர்வுநிதி	46,000	46,000
<b>ACSTI Building Fund</b> பயிற்சி கல்லூரி கட்டட நிதி			
i.	NCDC Subsidy (Building) NCDC மானியம் (கட்டடம்)	1,27,16,508	1,27,16,508
ii.	NDS - Subsidy - TNCU NDS-க்கான தமிழ்நாடு கூட்டுறவு ஒன்றியத்தின் மானியம்	94,41,900	94,41,900
iii.	Computer Hardware and Peripherals Redemption Fund கணினி வன்பொருள் மற்றும் உபகரணங்கள் முதிர்வு நிதி	9,94,300	9,94,300
iv.	Cooperative Education Fund கூட்டுறவு கல்வி நிதி	-	-
v.	Cooperative Research and Development Fund கூட்டுறவு ஆராய்ச்சி மற்றும் வளர்ச்சி நிதி	-	-
<b>Total - மொத்தம் (C)</b>		<b>90,78,09,387</b>	<b>79,84,36,594</b>
<b>Total - மொத்தம் (A+B+C)</b>		<b>1206,07,82,643</b>	<b>1141,00,14,308</b>
The profits for the Financial Year 2021-22 has been appropriated in the general body meeting held on 28-09-2022.			
<b>SCHEDULE III - DEFERRED INCOME - GRANTS</b> அட்டவணை III - வரவேண்டிய வருமானம் - மானியம்			
i.	Grant from RBI மானியம் - இந்திய ரிசர்வ் வங்கியிடமிருந்து	35,469	41,728
ii.	Grant from NABARD மானியம் - தேசிய வங்கியிடமிருந்து	16,84,889	20,62,675
<b>Total - மொத்தம்</b>		<b>17,20,358</b>	<b>21,04,403</b>
<b>SCHEDULE IV - அட்டவணை - IV DEPOSITS &amp; OTHER ACCOUNTS</b> வைப்புகளும் இதர கணக்குகளும்			
<b>I.</b>	<b>CURRENT DEPOSITS</b> நடப்புக் கணக்கு வைப்புகள்		
i.	Individuals/Non- Cooperatives தனி நபர்கள்/கூட்டுறவு அல்லாத நிறுவனங்கள்	65,13,56,003	164,80,37,342
ii.	Central Coop. Banks மத்திய கூட்டுறவு வங்கிகள்	663,86,15,093	1150,55,79,385



Sl. No.	SCHEDULES அட்டவணைகள்	As at 31.03.2023 Rs.	As at 31.03.2022 Rs.
iii.	Other Societies இதர சங்கங்கள்	176,33,30,113	433,27,20,300
	<b>Total - மொத்தம் (A)</b>	<b>905,33,01,209</b>	<b>1748,63,37,027</b>
<b>II.</b>	<b>SAVINGS DEPOSITS</b> <b>சேமிப்புக் கணக்கு வைப்புகள்</b>		
i.	Individuals/Non-Cooperatives தனி நபர்கள்/கூட்டுறவு அல்லாத நிறுவனங்கள்	1248,71,15,390	1197,78,25,771
ii.	Central Coop. Banks மத்திய கூட்டுறவு வங்கிகள்	3,29,85,955	66,96,800
iii.	Other Societies இதர சங்கங்கள்	14,59,18,679	14,87,47,466
	<b>Total - மொத்தம் (B)</b>	<b>1266,60,20,024</b>	<b>1213,32,70,037</b>
<b>III</b>	<b>TERM DEPOSITS</b> <b>கால வைப்புகள்</b>		
i.	Individuals/Non-Cooperatives தனி நபர்கள்/கூட்டுறவு அல்லாத நிறுவனங்கள்	4051,29,88,183	3388,55,36,522
ii.	Central Coop. Banks மத்திய கூட்டுறவு வங்கிகள்	4651,24,99,903	4805,90,61,031
iii.	Other Societies இதர சங்கங்கள்	630,86,03,155	1311,47,91,692
	<b>Total - மொத்தம் (C)</b>	<b>9333,40,91,241</b>	<b>9505,93,89,245</b>
<b>IV</b>	<b>MATURED DEPOSITS - (D)</b> <b>முதிர்வடைந்த வைப்புகள்</b>		
		2,29,34,151	2,42,49,077
<b>V</b>	<b>MONEY AT CALL &amp; SHORT NOTICE - (E)</b> <b>கேட்பு மற்றும் குறுகிய கால அறிவிப்புகள்</b>		
		978,87,76,129	349,30,00,000
	<b>Total - மொத்தம் (A+B+C+D+E)</b>	<b>12486,51,22,754</b>	<b>12819,62,45,387</b>
	<b>SCHEDULE V - அட்டவணை - V</b> <b>BORROWINGS - பெறப்பட்ட கடன்கள்</b>		
<b>I.</b>	From Reserve Bank of India/NABARD/ Other Banks இந்திய ரிசர்வ் வங்கி/தேசிய வங்கி/இதர வங்கிகளிடமிருந்து		
<b>A.i.</b>	Short Term Loans, Cash Credits and overdrafts, of which secured against குறுகிய காலக்கடன்கள், மிகைப்பற்றுதல் மற்றும் பொருளீட்டுக் கடன்களில் கீழ்க்கண்டவற்றின் பேரில் பிணைக்கப்பட்டவை	--	--

Sl. No.	SCHEDULES அட்டவணைகள்	As at 31.03.2023 Rs.	As at 31.03.2022 Rs.
a.	Government and other approved securities அரசு மற்றும் இதர அங்கீகரிக்கப்பட்ட பிணையங்கள்	--	--
b.	Other Intangible Securities இதர புலப்படா பிணையங்கள்	--	--
c.	Others - இதர இனங்கள்	--	--
ii.	Short Term Loans, Cash Credits and overdrafts - Unsecured குறுகிய காலக்கடன்கள், மிகைப்பற்றுதல் மற்றும் பொருளீட்டுக் கடன்களில் பாதுகாப்பற்ற பிணையங்கள்	15120,00,00,000	12293,90,00,000
B.i.	Medium Term Loans, of which secured against மத்திய காலக் கடன்களில் கீழ்க்கண்டவற்றின் பேரில் பிணைக்கப்பட்டவை	--	--
a.	Government and other approved securities அரசு மற்றும் இதர அங்கீகரிக்கப்பட்ட பிணையங்கள்	--	--
b.	Other Intangible Securities இதர புலப்படா பிணையங்கள்	--	--
c.	Others இதர இனங்கள்	--	--
ii.	Medium Term Loans -Unsecured மத்திய காலக்கடன்கள்- பாதுகாப்பற்ற பிணையங்கள்	1124,86,87,258	1163,69,08,757
C.	Long Term Loans, of which secured against		
i.	நீண்ட காலக் கடன்களில் கீழ்க்கண்டவற்றின் பேரில் பிணைக்கப்பட்டவை	--	--
a.	Government and other approved securities அரசு மற்றும் இதர அங்கீகரிக்கப்பட்ட பிணையங்கள்	--	--
b.	Other Intangible Securities இதர புலப்படா பிணையங்கள்	--	--
c.	Others - இதர இனங்கள்	--	--
ii.	Long Term Loans -Unsecured நீண்ட காலக்கடன்கள்- பாதுகாப்பற்ற பிணையங்கள்	35,64,06,148	4,80,77,258
	<b>Total - மொத்தம்</b>	<b>162,80,50,93,406</b>	<b>13462,39,86,015</b>
II	FROM THE STATE GOVERNMENT மாநில அரசிடமிருந்து		

Sl. No.	SCHEDULES அட்டவணைகள்	As at 31.03.2023 Rs.	As at 31.03.2022 Rs.
A.	Short Term Loans, Cash Credits and overdrafts, of which secured against குறுகிய காலக்கடன்கள், மிகைப்பற்றுதல் மற்றும் பொருளீட்டுக் கடன்களில் கீழ்க்கண்டவற்றின் பேரில் பிணைக்கப்பட்டவை		
a.	Government and other approved securities அரசு மற்றும் இதர அங்கீகரிக்கப்பட்ட பிணையங்கள்	--	--
b.	Other Intangible Securities இதர உறுதியற்ற பிணையங்கள்	--	--
c.	Others - இதர இனங்கள்	--	--
B.	Medium Term Loans, of which secured against மத்திய காலக் கடன்களில் கீழ்க்கண்டவற்றின் பேரில் பிணைக்கப்பட்டவை		
i.	Government and other approved securities அரசு மற்றும் இதர அங்கீகரிக்கப்பட்ட பிணையங்கள்	--	--
a.	Government and other approved securities அரசு மற்றும் இதர அங்கீகரிக்கப்பட்ட பிணையங்கள்	--	--
b.	Other intangible Securities இதர உறுதியான பிணையங்கள்	--	--
c.	Others - இதர இனங்கள்	--	--
ii.	Medium Term Loans - Unsecured மத்திய காலக் கடன் - பாதுகாப்பற்ற பிணையங்கள்		
C.	Long Term Loans, of which secured against நீண்ட காலக் கடன்களில் கீழ்க்கண்டவற்றின் பேரில் பிணைக்கப்பட்டவை		
i.	Government and other approved securities அரசு மற்றும் இதர அங்கீகரிக்கப்பட்ட பிணையங்கள்	--	--
a.	Government and other approved securities அரசு மற்றும் இதர அங்கீகரிக்கப்பட்ட பிணையங்கள்	--	--
b.	Other intangible Securities இதர உறுதியான பிணையங்கள்	--	--
c.	Others - இதர இனங்கள்	--	--
ii.	Long Term Loans - Unsecured நீண்ட காலக் கடன் - பாதுகாப்பற்ற பிணையங்கள்	--	--

Sl. No.	SCHEDULES அட்டவணைகள்	As at 31.03.2023 Rs.	As at 31.03.2022 Rs.
III	FROM OTHER SOURCES இதர வகைகளில் பெறப்பட்ட கடன்கள்		
	Loans from NHFDC – Unsecured தேசிய ஊனமுற்றோர் நிதி வளர்ச்சிக் கழகத்திடமிருந்து – பாதுகாப்பற்ற பிணையங்கள்	66,24,94,185	56,44,78,698
	NHFDC Advance Fund – Unsecured தேசிய ஊனமுற்றோர் நிதி வளர்ச்சிக் கழகத்திடமிருந்து பெற்ற முன்பணம் – பாதுகாப்பற்ற பிணையங்கள்	11,39,38,283	11,27,40,537
	NSFDC Advance Fund (TAHDCO) - Unsecured தேசிய ஊனமுற்றோர் நிதி வளர்ச்சிக் கழகத்திடமிருந்து பெற்ற முன்பணம் (TAHDCO) – பாதுகாப்பற்ற பிணையங்கள்	17,82,98,779	--
	<b>Total - மொத்தம் (C)</b>	<b>95,47,31,247</b>	<b>67,72,19,235</b>
	<b>Total - மொத்தம் (A+B+C)</b>	<b>16375,98,24,653</b>	<b>13530,12,05,250</b>
	<b>SCHEDULE VI - அட்டவணை - VI</b>		
	<b>OTHER LIABILITIES &amp; PROVISIONS</b> இதர பொறுப்புகள் மற்றும் ஒதுக்கீடுகள்		
i.	Liabilities பொறுப்புகள்		
a.	Establishment Charges Payable செலுத்த வேண்டிய நிர்வாகச் செலவினங்கள்	--	--
b.	Others ஏனையவை	144,15,20,702	90,43,30,493
ii.	Provisions: ஒதுக்கீடுகள்		
a.	Amount due from other Banks under Clearing House காசோலைத் தீர்வகத்தின்கீழ் பிற வங்கிகளிடமிருந்து வரவேண்டிய தொகை	--	--
b.	Unclaimed Deposits உரிமை கோரப்படாத வைப்பீடுகள்	3,842	3,842
c.	Guarantee Commission உத்திரவாதத் தரகு	--	--
d.	Provision on Standard Assets நிலையான சொத்துக்களைச் சார்ந்துள்ள ஒதுக்கீடுகள்	67,74,40,019	59,71,41,113
e.	Taxation - வரிக்காக	10,77,00,000	8,80,58,015
f.	Reserve for Non-Performing Assets செயல்படாத சொத்துக்களுக்கான ஒதுக்கீடு	183,30,90,735	165,50,06,659

Sl. No.	SCHEDULES அட்டவணைகள்	As at 31.03.2023 Rs.	As at 31.03.2022 Rs.
g.	Reserve for Bad and Doubtful Debts செயல்படா சொத்துக்களுக்கான ஒதுக்கீடு (Non Statutory Reserve only)	9,32,70,393	9,32,70,393
h.	Overdue Interest Reserve வட்டி நிலுவைக்கான ஒதுக்கீடு	17,64,41,245	8,05,14,790
i.	Special Provision for Standard Assets நிலையான சொத்துக்களுக்கான சிறப்பு ஒதுக்கீடு	13,12,20,000	13,12,20,000
j.	Others - பிற இனங்கள்	38,00,58,878	7,28,38,210
	<b>Total - மொத்தம்</b>	<b>484,41,97,590</b>	<b>362,23,83,515</b>
	<b>SCHEDULE VII - அட்டவணை - VII</b> <b>Cash on Hand and Balance with other Banks</b> ரொக்கம் மற்றும் இதர வங்கிகளில் இருப்பு		
a.	Cash on Hand and balance with Reserve Bank of India, State Bank of India and other Banks கையிருப்பு, இந்திய ரிசர்வ் வங்கி, பாரத ஸ்டேட் வங்கி மற்றும் இதர வங்கிகளில் இருப்பு	464,19,62,705	419,39,84,698
b.	Balance with Other Banks in Current Account இதர வங்கிகளில் நடப்புக் கணக்கு கையிருப்பு	1,33,274	1,91,760
c.	Balance with other Banks in Fixed Deposit Account இதர வங்கிகளில் நிரந்தர வைப்புக் கணக்கில் கையிருப்பு	22,50,31,12,826	1450,29,26,134
	<b>Total - மொத்தம்</b>	<b>2714,52,08,805</b>	<b>1869,71,02,592</b>
	<b>SCHEDULE VIII - அட்டவணை - VIII</b> <b>MONEY AT CALL &amp; SHORT NOTICE</b> கேட்பு மற்றும் குறுகிய அறிவிப்புத் தொகை		
a.	With banks / வங்கிகளில்	650,00,00,000	450,00,00,000
b.	With other institutions இதர நிறுவனங்களில்	978,69,68,620	669,72,67,418
c.	Reverse Repo A/c. (LAF/MSF) தலைகீழ் ரெப்போ கணக்கு	-	3960,00,00,000
d.	Standing Deposit Facility Account நிலையான வைப்பு வசதிக் கணக்கு	2625,00,00,000	-
	<b>Total - மொத்தம்</b>	<b>4253,69,68,620</b>	<b>5079,72,67,418</b>
	<b>SCHEDULE IX - அட்டவணை - IX</b> <b>INVESTMENTS - முதலீடுகள்</b>		
	Investments in India in இந்தியாவில் முதலீடுகள்		
i.	Government Securities அரசு பிணையங்களில்	3830,92,88,868	3014,96,92,981



Sl. No.	SCHEDULES அட்டவணைகள்	As at 31.03.2023 Rs.	As at 31.03.2022 Rs.
ii.	Shares / பங்குகளில்	47,000	47,000
iii.	Debentures and Bonds கடனீட்டுப் பத்திரங்கள் மற்றும் பிணைமுறிகளில்	802,07,72,650	309,00,72,650
	<b>Total - மொத்தம்</b>	<b>4633,01,08,518</b>	<b>3323,98,12,631</b>
	LESS : PROVISION FOR DIMINUTION IN THE VALUE OF INVESTMENTS கழிக்க : முதலீடுகளின் மதிப்பைக் குறைத்தல்	(17,24,53,883)	(106,785,840)
	<b>Total - மொத்தம்</b>	<b>4615,76,54,635</b>	<b>33,133,026,791</b>
	<b>SCHEDULE X - அட்டவணை - X ADVANCES - வழங்கிய கடன்கள்</b>		
<b>a.</b>	<b>Short Term குறுகிய காலம்</b>		
i.	Secured by Tangible Security பாதுகாப்பான உறுதிப் பிணையம்	1040,98,51,861	963,53,53,662
ii.	Secured by Govt. Guarantees பாதுகாப்பான அரசு பொறுப்புறுதி	64,30,08,500	40,22,74,100
iii.	Unsecured - பாதுகாப்பற்றது	12698,75,19,321	10640,69,20,484
	<b>Total (a) - மொத்தம்</b>	<b>13804,03,79,683</b>	<b>11644,45,48,246</b>
<b>b.</b>	<b>Medium Term மத்திய காலம்</b>		
i.	Secured by Tangible Security பாதுகாப்பான உறுதிப் பிணையம்	1838,78,57,416	1931,00,21,888
ii.	Secured by Govt. Guarantees பாதுகாப்பான அரசு பொறுப்புறுதி	2,47,96,531	8,72,18,533
iii.	Unsecured பாதுகாப்பற்றது	1349,48,44,135	1453,01,13,176
	<b>Total(b) - மொத்தம்</b>	<b>3190,74,98,082</b>	<b>3392,73,53,597</b>
<b>c.</b>	<b>Long Term நீண்ட காலம்</b>		
i.	Secured by Tangible Security பாதுகாப்பான உறுதிப் பிணையம்	23,93,78,465	22,62,31,645
ii.	Secured by Govt. Guarantees பாதுகாப்பான அரசு பொறுப்புறுதி	219,03,21,374	219,03,21,374
iii.	Unsecured - பாதுகாப்பற்றது	148,40,10,486	73,18,84,710
	<b>Total - மொத்தம் (C)</b>	<b>391,37,10,325</b>	<b>314,84,37,729</b>
	<b>Total - மொத்தம் (A+B+C)</b>	<b>17386,15,88,090</b>	<b>15352,03,39,572</b>
	<b>SCHEDULE XI - அட்டவணை - XI FIXED ASSETS - அசையா சொத்துக்கள்</b>		
<b>I.</b>	<b>Premises - கட்டடங்கள்</b> At cost as on 01.04.2022 01.04.2022-அடக்க விலை		
	Bank's Building - வங்கி கட்டடம்	10,60,98,905	6,30,56,468
	Cooperative Guest House - கூட்டுறவு விருந்தினர் இல்லம்	1,58,488	1,58,488

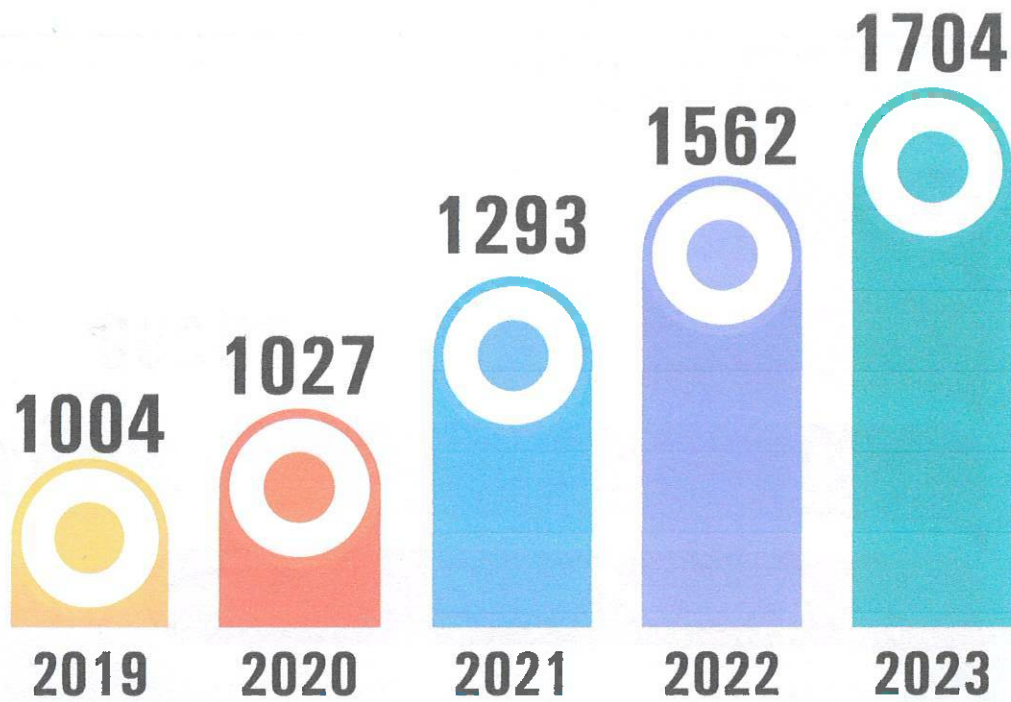
Sl. No.	SCHEDULES அட்டவணைகள்	As at 31.03.2023 Rs.	As at 31.03.2022 Rs.
	ACSTI - Land & Buildings விவசாயக் கூட்டுறவு பணியாளர் பயிற்சி நிலையம் - நிலம் & கட்டடம்	3,53,41,973	3,53,41,973
	<b>Total - மொத்தம்</b>	<b>14,15,99,366</b>	<b>9,85,56,929</b>
	Additions/Deletions - சேர்த்தல்/நீக்குதல்	4,46,21,171	4,30,42,437
	<b>Total - மொத்தம்</b>	<b>18,62,20,537</b>	<b>14,15,99,366</b>
	Depreciation till date இன்றைய தேதிவரை தேய்மானம்	7,13,80,422	6,73,58,392
	<b>Total - மொத்தம்</b>	<b>11,48,40,115</b>	<b>7,42,40,974</b>
<b>II.</b>	<b>OTHER FIXED ASSETS</b> இதர அசையா சொத்துக்கள்		
	At cost as on 01.04.2022 01.04.2022-ன் அடக்க விலையில்		
	Furniture & fittings - தளவாடச் சாமான்கள்	105,882,288	10,59,36,485
	Machineries, Electrical & Electronic Equipments இயந்திரம், மின்சாரம் மற்றும் மின்னணு சாதனங்கள்	36,903,368	3,78,71,430
	Computer Hardware Peripherals கணினி வன்பொருள் உபகரணங்கள்	315,319,633	29,41,35,927
	Bank Vehicles வங்கி வாகனங்கள்	15,183,181	1,51,83,181
	Library Books நூலகப் புத்தகங்கள்	7,83,262	7,83,263
	<b>Total - மொத்தம்</b>	<b>474,071,732</b>	<b>45,39,10,286</b>
	<b>Additions during the year</b>		
	Furniture & fittings தளவாடச் சாமான்கள்	2,408,205	16,59,148
	Machineries, Electrical & Electronic Equipments இயந்திரம், மின்சாரம் மற்றும் மின்னணு சாதனங்கள்	5,705,941	20,70,676
	Computer Hardware Peripherals கணினி வன்பொருள் உபகரணங்கள்	17,983,603	2,78,31,161
	Bank Vehicles வங்கி வாகனங்கள்	9,127,805	--
	Library Books நூலகப் புத்தகங்கள்	--	--
	<b>மொத்தம் TOTAL (B)</b>	<b>3,52,25,554</b>	<b>3,15,60,985</b>
	<b>Deductions during the year</b> நடப்பாண்டில் நீக்கங்கள்		
	Furniture & fittings தளவாடச் சாமான்கள்	6,57,934	17,13,345

Sl. No.	SCHEDULES அட்டவணைகள்	As at 31.03.2023 Rs.	As at 31.03.2022 Rs.
	Machineries, Electrical & Electronic Equipments இயந்திரம், மின்சாரம் மற்றும் மின்னணு சாதனங்கள்	27,95,482	30,38,738
	Computer Hardware Peripherals கணினி வன்பொருள் உபகரணங்கள்	88,65,067	66,47,455
	Bank Vehicles வங்கி வாகனங்கள்	--	--
	Library Books நூலகப் புத்தகங்கள்	--	--
	<b>மொத்தம் TOTAL (C)</b>	<b>1,23,18,483</b>	<b>1,13,99,538</b>
	<b>Depreciation to date</b> இந்நாள் வரை தேய்மானம்		
	Furniture & fittings தளவாடச் சாமான்கள் தளவாடச் சாமான்கள்	7,67,99,553	7,39,87,168
	Machineries, Electrical & Electronic Equipments இயந்திரம், மின்சாரம் மற்றும் மின்னணு சாதனங்கள்	2,43,32,236	2,42,38,918
	Computer Hardware Peripherals கணினி வன்பொருள் உபகரணங்கள்	30,08,20,462	30,19,69,964
	Bank Vehicles வங்கி வாகனங்கள்	1,01,84,929	79,36,651
	Library Books நூலகப் புத்தகங்கள்	7,78,760	7,78,261
	<b>மொத்தம் TOTAL (D)</b>	<b>41,29,15,940</b>	<b>40,89,10,962</b>
	<b>Net Book Value - நிகர புத்தக மதிப்பு</b>		
	Furniture & fittings தளவாடச் சாமான்கள்	3,08,33,006	3,18,95,120
	Machineries, Electrical & Electronic Equipments இயந்திரம், மின்சாரம் மற்றும் மின்னணு சாதனங்கள்	1,54,81,591	1,26,64,450
	Computer Hardware Peripherals கணினி வன்பொருள் உபகரணங்கள்	2,36,17,707	1,33,49,669
	Bank Vehicles வங்கி வாகனங்கள்	1,41,26,057	72,46,530
	Library Books நூலகப் புத்தகங்கள்	4,502	5,002
	<b>மொத்தம் TOTAL (A+B-C-D)</b>	<b>8,40,62,862</b>	<b>6,51,60,771</b>
	<b>மொத்தம் TOTAL (I+II)</b>	<b>19,89,02,977</b>	<b>13,94,01,745</b>

Sl. No.	SCHEDULES அட்டவணைகள்	As at 31.03.2023 Rs.	As at 31.03.2022 Rs.
	<b>SCHEDULE XII - அட்டவணை - XII</b> <b>OTHER ASSETS இதர உடமைகள்</b>		
i.	Stationery and Stamps எழுதுபொருள் மற்றும் முத்திரை வில்லைகள்	21,65,776	20,15,013
ii.	Sundry Debtors சில்லறைக் கடன்கள்	57,35,83,133	15,53,24,440
iii.	Others ஏனையவை	123,18,13,412	110,45,71,340
	<b>மொத்தம் - TOTAL</b>	<b>180,75,62,321</b>	<b>126,19,10,793</b>




## Own Funds



(AS ON - 31<sup>ST</sup> MARCH)

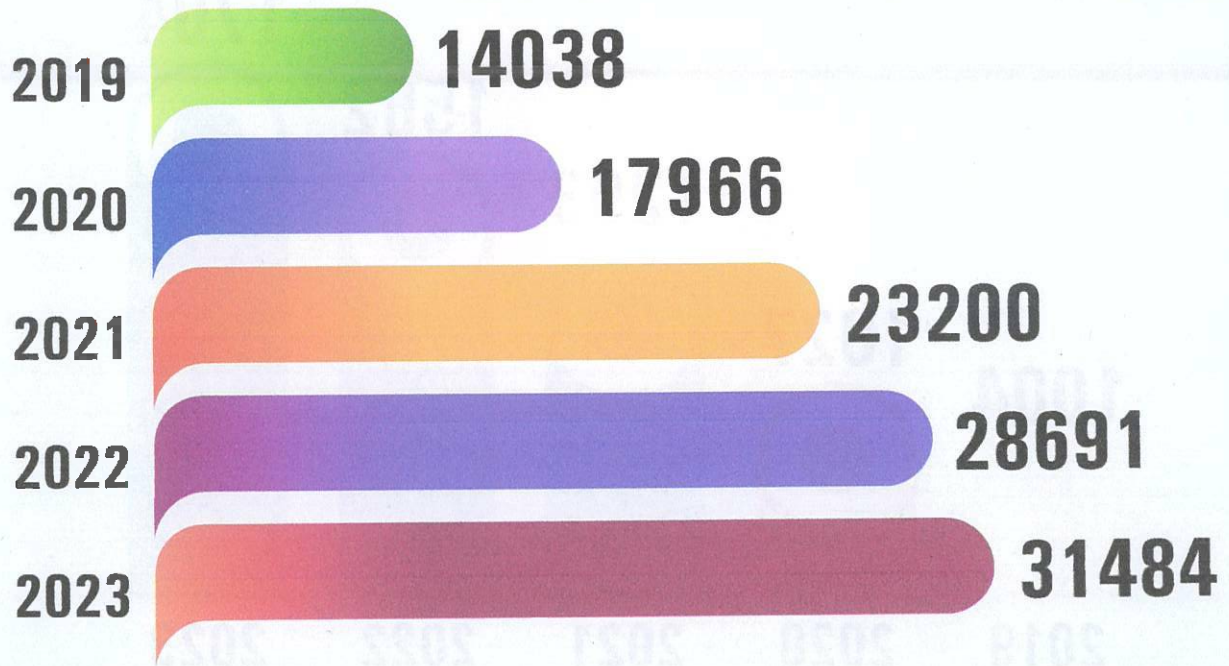
(₹ in Crore)

## Net Profit





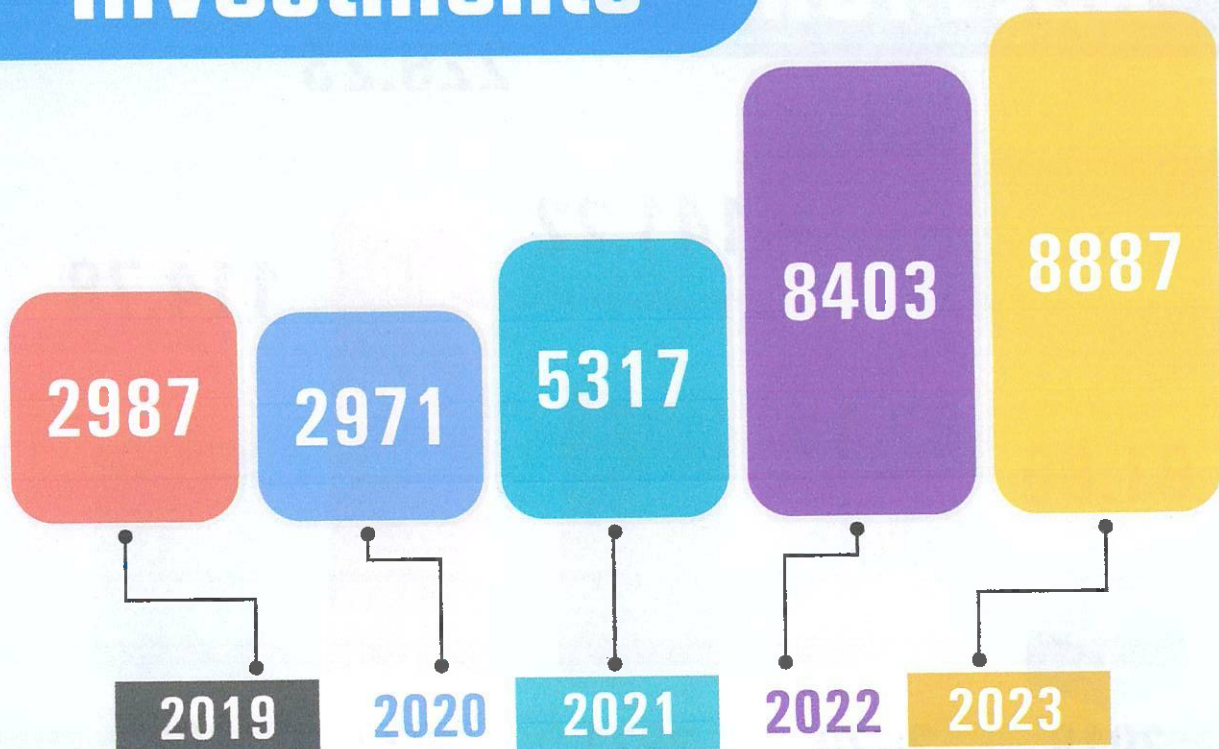
# Working Funds



(AS ON - 31<sup>ST</sup> MARCH)

(₹ in Crore)

# Investments



## **SCHEDULE XIII**

### **SIGNIFICANT ACCOUNTING POLICIES**

#### **1. ACCOUNTING CONVENTION:**

The financial statements are prepared and presented under the historical cost convention, on "going concern" basis following the accrual concept of accounting, unless otherwise stated. The financial statements comply with generally accepted accounting principles, statutory requirements prescribed under the Banking Regulation Act, 1949, circulars and guidelines issued by the Reserve Bank of India / NABARD from time to time, Accounting Standards issued by the Institute of Chartered Accountants of India and current practices prevailing within the banking industry in India.

#### **2. USE OF ESTIMATES:**

The preparation of financial statements is in conformity with generally accepted accounting principles, requires management to make estimates and assumptions that affect the reported amounts of assets and liabilities, revenues and expenses and disclosure of contingent liabilities at the date of the financial statements. Actual results could differ from those estimates. Management believes that the estimates used in the preparation of the financial statements are prudent and reasonable.

#### **3. CASH FLOW STATEMENTS:**

The cash flow statements have been prepared using the indirect method.

#### **4. RECOGNITION OF INCOME / EXPENDITURE:**

Income and Expenditure are accounted on accrual basis except as stated below:

- a. Interest on advances classified as Sub-standard, Doubtful or Loss Assets is recognized on realization.
- b. Commission, Exchange and Locker Rent are recognized as income on receipt basis.
- c. Dividend Income is accounted on receipt basis.
- d. Subsidy/subvention from State/Central Government/ NABARD/ others is accounted on realization.

## **5. ADVANCES:**

- a. Advances are classified into Standard, Sub-Standard, Doubtful and Loss Assets in accordance with the guidelines issued by the Reserve Bank of India/NABARD from time to time.
- b. Provision on Advances categorized under Sub-Standard, Doubtful and Loss Assets is made in accordance with the prudential norms prescribed by the Reserve Bank of India/NABARD. In addition, a general provision has been made on all Standard Assets as per RBI directives.
- c. The overdue interest in respect of non-performing advances is derecognized and is provided separately under Overdue Interest Reserve as per the directives issued by RBI/NABARD.
- d. Recovery in non-performing assets is first appropriated towards interest and balance, if any, towards principal.
- e. Provision for NPA is not deducted from Advances but disclosed separately under Other Liabilities – Provisions.

## **6. INVESTMENTS:**

- a. The Bank has classified the investments in accordance with the RBI guidelines applicable to Co-operative Banks. Accordingly, classification of Investments for the purpose of valuation is done under the following categories:
  - i. Permanent; and
  - ii. Current
- b. Investments under 'Permanent' category have been valued at acquisition cost. Premium, if any, on such investments is amortized over the residual period of maturity of the particular Investment.
- c. Investments under 'Current' category have been marked to market on the basis of guidelines issued by Reserve Bank of India. While net depreciation, if any, under each category of investment has been provided for, net appreciation, if any, has been ignored.
- d. For the purpose of valuation, market value in the case of State Government and Other Securities for which quotes are not available is determined on the basis of the 'Yield-to-Maturity' indicated by Primary Dealers Association of India (PDAI) jointly with Fixed Income and Money Market Derivatives Association of India (FIMMDA).



## **7. FIXED ASSETS AND DEPRECIATION:**

- a. Fixed Assets are carried at historical cost less accumulated depreciation. Cost includes incidental expenses incurred on acquisition and installation of assets.
- b. Depreciation of Fixed Assets purchased during the year is charged at the rates applicable to the respective fixed asset for the full year, if the asset is purchased and retained for 180 days or more, otherwise it is charged at 50% of the normal rate.
- c. Depreciation on Fixed Assets is provided on opening Written Down Value at the following rates:

<b>Fixed Assets</b>	<b>Rate</b>
Furniture & Fixtures	10%
Plant & Machinery	15%
Building	10%
Motor Cars & Vehicles	15%
Computer Peripherals	33.33%

Library Books are valued at Re. 1 in the year of purchase.

## **8. GRANTS AND SUBSIDIES:**

Grants and Subsidies received for acquisition of fixed assets are treated as Deferred Income and recognized in the Profit and Loss Account over the useful life of the fixed asset, in proportion to the depreciation on the related fixed assets.

## **9. EMPLOYEE BENEFITS:**

- a. Regular contributions are being made to the Provident Fund which is being maintained by the Bank and investments are made out of the fund by the Treasury Department of the bank and these contributions are charged to revenue on accrual basis.
- b. The liability towards Gratuity is funded with Life Insurance Corporation of India. Based on the actuarial valuation, the excess of benefit obligation over the plan assets are recognized as liability as at the year end. In case of plan assets being in excess of the benefit obligation, the difference is recognized as asset in the books at the year end. Consequential effect is made in the Profit and Loss account.

- c. The liability towards leave encashment is funded with Life Insurance Corporation of India. Based on the actuarial valuation, the excess of benefit obligation over the plan assets are recognized as liability as at the year end. In case of plan assets being in excess of the benefit obligation, the difference is recognized as asset in the books at the year end. Consequential effect is made in the Profit and Loss account.
- d. The Liability towards Pension is funded with Life Insurance Corporation of India. However, due restrictive conditions in utilization of corpus, pension payments to employees are made by the bank and charged to revenue.
- e. The Bank is contributing towards EDLI Scheme funded with Life Insurance Corporation of India for providing compensation in the event of death of employees. Contributions made to the fund are recognized as expenses and charged to revenue.
- f. The Bank is contributing towards Family Benefit Fund which provides compensation in the event of death of employees. The Fund is being maintained by the Bank and investments are made out of the Fund. Contributions made to the fund are recognized as expenses under the head "Salaries and Allowances".

#### **10. SEGMENT REPORTING:**

The Bank considers its complete operation as a single segment and hence reporting of primary and secondary segments are not applicable to the Bank. The Bank's operations are completely within the State of Tamil Nadu.

#### **11. TAXATION:**

- a. Provision for Income Tax comprises Current Taxes and Deferred Taxes.
- b. Current Tax is determined as the amount of tax payable in respect of taxable income for the period.
- c. Deferred Tax is recognized on timing differences between the accounting income and the taxable income for the year and quantified using the tax rates and laws enacted or substantively enacted as on the Balance Sheet date.

#### **12. PROVISIONS, CONTINGENT LIABILITIES AND CONTINGENT ASSETS:**

- a. A Provision is recognized when the Bank has a present obligation as a result of past event, and it is probable that an outflow of resources embodying economic benefits will be required to settle the obligation and a reliable estimate can be made of the amount of the obligation.



- b. Contingent liabilities are not provided for unless a reliable estimate of probable outflow to the Bank exists as at the Balance Sheet date. Contingent Liabilities are disclosed in the Notes to the Financial Statements.
- c. Contingent Assets are neither recognized nor disclosed in the financial statements. Provisions, Contingent Liabilities and Contingent Assets are reviewed at each Balance Sheet date and are adjusted to reflect current best estimate.

**FOR THE TAMIL NADU STATE  
APEX CO-OPERATIVE BANK  
LIMITED**

**As per our Report of even date  
attached For R. SUBRAMANIAN & CO.  
LLP CHARTERED ACCOUNTANTS  
FRN-004137S/S200041**

**R.Elangovan  
President**

**S. Asaimani  
Vice  
President**

**M.Antonysamy  
John Peter  
Managing Director**

**R.V. Kaveri,  
General Manager**

**Kumara-  
subramanian R  
Partner**

ஆர்.இளங்கோவன்  
தலைவர்

எஸ். ஆசைமணி  
துணைத் தலைவர்

ம. அந்தோணிசாமி ஜான் பீட்டர்  
மேலாண்மை இயக்குநர்

இரா. வே. காவேரி  
பொது மேலாளர்

**Membership  
No. 021888**

**Place : Chennai**

**Date : 28.06.2023**

## SCHEDULE XIV

### NOTES FORMING PART OF ACCOUNTS FOR THE YEAR ENDED 31<sup>st</sup> MARCH 2023

1. Sundry Debtors (Schedule XII) include a sum of Rs.851.94 lakhs (PY Rs.851.94 lakhs) relating to years 1997-98 to 2007-2008 being expenses not approved and contested by the Co-operative Auditors pending final scrutiny and adjustment. Out of the above a sum of Rs.833.52 lakhs (PY Rs.833.52 lakhs) relates to pension paid by the Bank to its retired employees in terms of settlement dated 29th May 1991 between the Bank and its Employees Union.

With respect to the above a provision of Rs.851.94 lakhs (PY Rs.851.94 lakhs) has been made and is reflected under Provisions (Schedule VI).

2. The total provision required in respect of Standard Assets as on 31st March 2023 amounts to Rs. 6,774.40 lakhs, (PY Rs. 5,971.41 lakhs) against which the Bank is holding provision of Rs 8086.86 lakhs (PY Rs. 7,283.61 lakhs).

#### 3. EMPLOYEE BENEFITS:

- a. Monthly Contributions are made to the recognised Provident Fund which is being managed by a Trust. Contributions to the fund are charged to Profit and Loss Account.
- b. The Bank's obligation towards Gratuity is a Defined Benefit Plan and the liability towards Gratuity is funded with Life Insurance Corporation of India (LIC). Premiums are being paid to LIC annually based on the estimated number of employees becoming eligible for gratuity in the subsequent accounting period. The details of actuarial valuation as on 31<sup>st</sup> March 2023 are given below:

#### Expense recognized in Statement of Profit and Loss:

(Rs. In Lakhs)

Particulars	Without Ceiling	With Ceiling
	(Policy No – 400662)	(Policy No – 605004690)
Current Service Cost	142.90	20.45
Interest Cost	288.82	7.43
Expected Return on Plan Assets	(327.31)	(11.57)
Net Actuarial(Gain)/Loss recognized in the year	676.20	14.54
<b>Expenses recognized in Statement of Profit and Loss</b>	<b>780.61</b>	<b>30.86</b>

**Changes in Present Value of Obligation as on 31st March 2023:**

(Rs. In Lakhs)

Particulars	Without Ceiling	With Ceiling
	(Policy No – 400662)	(Policy No – 605004690)
Present Value of Obligation as at beginning of the year	4126.00	106.20
Interest Cost	288.82	7.43
Current Service Cost	142.90	20.45
Benefits Paid	(795.58)	-
Actuarial (Gain)/Loss on obligations	676.20	14.54
<b>Present Value of Obligation as at end of the year</b>	<b>4438.34</b>	<b>148.62</b>

**Changes in Fair Value of Plan Assets as on 31st March 2023:**

(Rs. in lakhs)

Particulars	Without Ceiling (Policy No – 400662)	With Ceiling (Policy No.605004690)
Fair Value of Plan Assets as at beginning of the year	4549.49	133.38
Expected Return on Plan Assets	327.31	11.57
Contributions	564.37	39.87
Benefits Paid	(795.58)	-
Actuarial (Gain)/Loss on Plan Assets	-	-
<b>Fair Value of Plan Assets as at end of the year</b>	<b>4645.59</b>	<b>184.82</b>

**Actuarial (Gain)/Loss recognized**

Particulars	Without Ceiling	With Ceiling
	(Policy No – 400662)	(Policy No – 605004690)
	Rs. In Lakhs	
Actuarial (Gain)/Loss on obligations	(676.20)	(14.54)
Actuarial (Gain)/Loss on Plan Assets	-	-
<b>Actuarial (Gain)/Loss for the year</b>	<b>(676.20)</b>	<b>(14.54)</b>

**Reconciliation of Present Value of Obligation and Fair Value of Plan Assets**

Particulars	Without Ceiling	With Ceiling
	(Policy No - 400662)	(Policy No - 605004690)
	Rs. In Lakhs	
Fair Value of Plan Assets as at end of the year	4645.59	184.82
Present Value of Obligation as at end of the year	4438.34	148.62
Funded Status	207.25	36.20

**Actuarial Assumptions:**

Particulars	Without Ceiling	With Ceiling
	(Policy No - 400662)	(Policy No - 605004690)
Discount Rate	7.00%	7.00%
Salary Escalation	7.00%	7.00%

- (c) The Bank's obligation towards Leave Encashment with respect to payment to employees upon their retirement is a Defined Benefit Plan and the liability towards the same is funded with Life Insurance Corporation of India (LIC). The details of valuation of Leave Encashment Liability as per LIC reports as on 31st March 2023 are given below:

**Expense recognized in Statement of Profit and Loss:**

Particulars	Without Ceiling (Policy No - 605006767)	New Scheme (Policy No- 605010621)
	(Rs. In lakhs)	
Current Service Cost	80.67	16.37
Interest Cost	195.64	1.78
Expected Return on Plan Assets	(187.89)	(2.91)
Net Actuarial (Gain)/Loss recognized in the year	26.31	4.88
Expenses recognized in Statement of Profit and Loss	<b>114.73</b>	<b>20.13</b>

**Changes in Present Value of Obligation as on 31st March 2023:**

Particulars	Without Ceiling (Policy No – 605006767)	New Scheme (Policy No- 605010621)
	(Rs. in Lakhs)	
Present Value of Obligation as at beginning of the year	2,698.45	24.58
Interest Cost	195.64	24.58
Current Service Cost	80.67	16.37
Benefits Paid	(398.93)	-
Actuarial (Gain)/Loss on obligations	26.31	4.88
Present Value of Obligation as at end of the year	<b>2,602.15</b>	<b>70.42</b>

**Changes in Fair Value of Plan Assets as on 31st March 2023:**

Particulars	Without Ceiling (Policy No – 605006767)	New Scheme (Policy No- 605010621)
	(Rs. in Lakhs)	
Fair Value of Plan Assets as at beginning of the year	2,431.89	26.38
Expected Return on Plan Assets	187.89	2.91
Contributions	387.95	15.92
Benefits Paid	(398.93)	-
Actuarial (Gain)/Loss on Plan Assets	-	-
Fair Value of Plan Assets as at end of the year	<b>2,608.81</b>	<b>45.20</b>

**Actuarial (Gain)/Loss recognized:**

Particulars	Without Ceiling (Policy No – 605006767)	New Scheme (Policy No- 605010621)
	(Rs. in Lakhs)	
Actuarial (Gain)/Loss on obligations	26.31	4.88
Actuarial (Gain)/Loss on Plan Assets	-	-
Actuarial (Gain)/Loss for the year	26.31	4.88



**Reconciliation of Present Value of Obligation and Fair Value of Plan Assets:**

Particulars	Without Ceiling (Policy No – 605006767)	New Scheme (Policy No- 605010621)
	(Rs. in Lakhs)	
Fair Value of Plan Assets as at end of the year	2608.81	45.20
Present Value of Obligation as at end of the year	2602.15	70.42
Funded Status	6.67	

**Actuarial Assumptions:**

Particulars	Without Ceiling	With Ceiling
	(Policy No – 605006767)	(Policy No – 605010621)
Discount Rate	7.00%	7.00%
Salary Escalation	7.00%	7.00%

Valuation for Gratuity Liability pertaining to 160 New Employees under new (Third) scheme has not been provided by LIC as the employees have not completed requisite period to be eligible for Gratuity. However, the Bank has contributed towards such scheme amounting to Rs. 16.53 lakhs and the same is treated as expenses.

- (d) Due to restrictions in utilization of corpus funds with the Pension Fund maintained with LIC and in line with the order passed by High Court of Madras dated 13th October 2008, the Bank during the year has paid pension to both existing and retired employees aggregating to Rs.1,191.58 lakhs (PY - 1,136.64 lakhs), which are included under salaries and allowances. Further, in the absence of actuarial valuation, the incremental liability over and above the corpus available with the LIC is not ascertainable at this stage. During the year LIC has raised a demand of Rs 37.27 crores (PY Rs 24.59 crores) and the same is yet to be remitted to the fund and hence not recognized in the books of accounts pending approval from Registrar of Co-operative societies.
- (e) The Bank is contributing towards Family Benefit Fund which provides compensation in the event of death of employees. The Fund is being maintained by the Bank and investments are made out of the Fund in Fixed Deposits. A Contribution of Rs.30/- per employee is equally made by the bank and the employee. Contributions made to the fund are recognized as expenses under the head "Salaries and Allowances". The Bank has not provided for the aforesaid liability on actuarial basis in the absence of actuarial valuation.

#### 4. ACCOUNTING FOR TAXES ON INCOME:

The details of Deferred Tax Liability as at 31st March 2023 are as under:

Particulars	31-03-2023	31-03-2022
	Rs. In Lakhs	
Deferred Tax Liability:		
On Account of Fixed Assets	92.26	156.12
Deferred Tax Asset:		
On Account of Leave Encashment and Wage Arrears	7594.03	1629.43
Deferred Tax Asset/(Liability)	7686.29	1785.55
Tax Rate Applicable	25.168%	25.168%
Net Deferred Tax Asset/(Liability)	1934.48	449.39

#### 5. CONTINGENT LIABILITIES:

- a. Contingent Liabilities on account of statutory demands and other items for which bank is contingently Liable are as follows:

(Rs. in lakhs)

Particulars	01.04.2022	31.03.2023
Depositors Education and Awareness Fund (DEAF)	1839.24	2086.82

- b. The bank has the following outstanding Income tax demands as on 31.03.2023 against which the Bank has gone on appeal:

Section	Assessment Year	Demand Identification Number (DIN)	Total disputed demand	Paid under Dispute and adjusted with Refund receivable
			Rs. In Lakhs	
Sec 154	AY 2011-12	2018201110000078441T	3.19	-
Sec 143(3)	AY 2017-18	2019201737089181216T	1101.61	1090.99
<b>Total</b>			<b>1136.28</b>	<b>1090.99</b>

- (c) The details of disclosure relating to unclaimed deposits transferred to Depositors Education and Awareness Fund (DEAF) is as follows:

Particulars	Current year 31-03-2023	Previous year 31-03-2022
	(Rs. in lakhs)	
Opening Balance of amounts transferred to DEAF	1,839.24	1,522.78
Add: Amounts transferred to DEAF during the year	276.31	332.73
Less: Amounts reimbursed by DEAF towards claims	28.73	16.27
Closing Balance of amounts transferred to DEAF	2,086.82	1,839.24

## 6. APPROPRIATION OF PROFITS:

The appropriation of profits for the financial year 2021-22 has been approved in the General Body meeting held on 28.09.2022. The effect of the same has been given in the books during the FY 2022-23.

- (a) Appropriation of Surplus in Profit and Loss Account of 2021-22 made during the year:

Sl. No.	Particulars	2021-22
1	To Co-op. Research and Development Fund (CRDF) @ 3%	68,769,827.00
2	To Co-op. Education Fund (CEF) @ 2%	45,846,552.00
3	To Statutory Reserve Fund @ 25%	573,081,894.00
4	To ACS Fund @ 15%	343,849,136.00
5	To Honorarium for Board of Directors	82,800.00
6	To Pay dividend @ 7.75% on Ordinary Shares	
a)	To 23 DCCBs @ 7.75%	480,183,551.00
b)	To Govt. of Tamil Nadu @ 7.75%	-
i)	Payable to Govt. @ 3% Rs.	6,078,000.00
ii)	Dividend payable to govt. in excess of 3% transferred to ACS fund	18,234,000.00
c)	To Dividend on ICDP Share Capital	19,200,000.00
7	To Common Good Fund	5,000,000.00
8	To Primary Cooperative Development Fund	5,000,000.00

Sl. No.	Particulars	2021-22
9	To Building Fund	343,849,136.00
10	To Affiliates Development Fund	114,616,379.00
11	To Technology Modernisation Fund	68,769,827.00
12	To Balance carry over to Reserve Fund	199,766,474.00
	Total	2,292,327,576.00

'Profits of the financial year 2022-23 will be appropriated in the subsequent AGM.

'CY Dividend will be paid to state government based on the Board approval.

## 7. DISCLOSURE RELATING TO INVESTEMENTS:

### (a)(i) INVESTMENTS: (As on 31st March 2023)

Investment Type	Face Value	Book value	Market Value
	Rs. in Lakhs		
SLR Permanent Category	337,899.80	338,884.17	336,806.36
	(261,515.70)	(262,350.15)	(270,634.98)
SLR Investments earmarked for ACS Funds	32,784.50	32,710.73	32,649.46
	(39,179.50)	(39,146.77)	(39,583.33)
SLR – Current Category	11,500.00	11,497.99	11,634.55
	-	-	-
Non-SLR – Current Category	80,390.99	80,207.73	78,550.10
	(30,900.99)	(30,900.73)	(33,295.03)
Share in Co-op Societies/Companies	0.47	0.47	0.47
	(0.47)	(0.47)	(0.47)

Figures in brackets represent previous year figures.

**(ii) Issuer Composition of Non SLR Investments:**

(Rs in Lakhs)

Issuer	Amount	Extent of Private Placement		Extent of 'below investment grade' securities already held		Extent of 'unrated' securities already invested		Extent of 'unlisted' Securities	
		CY	PY	CY	PY	CY	PY	CY	PY
PSUs	60,400.99								
FIs	19,900.00								
Banks	--								
Private Corporates	--								
Subsidiaries/ Joint	--								
Others	--								
Provision held towards depreciation	(1,657.62)								
<b>Total</b>	<b>78,733.37</b>								

**(iii) Movement of Provision for Depreciation and Investment and Fluctuation Reserve**

Sl. No.	Particulars	Previous Year	Current Year
i.	Movement of provisions held towards depreciation on investments		
a)	Opening balance	1,084.80	1,084.80
b)	Add: Provisions made during the year	(16.95)	656.68
c)	Less: Write off / write back of excess provisions during the year	-	-
d)	Closing balance	1,067.86	1724.54
ii.	Movement of Investment Fluctuation Reserve		
a)	Opening balance	5,953.70	6161.65
b)	Add: Amount transferred during the year	207.95	356.23
c)	Less: Draw down	-	-
d)	Closing balance	6,161.65	6517.88
iii.	Closing balance in IFR as a percentage of closing balance of investments in AFS and HFT/Current category	19.91%	7.24%



**(iv) Composition of Investment Portfolio:**

Particulars	Investments in Current Year					
	Government Securities	Other Approved Securities	Shares	Bonds of PSUs	Others	Total investments
<b>Permanent</b>						
Gross	371,594.90	-	0.47	-	-	371,595.37
Less: Provision for non performing investments (NPI)	-	-		-	-	-
<b>Net</b>	<b>371,594.90</b>	<b>-</b>	<b>0.47</b>	<b>-</b>	<b>-</b>	<b>371,595.37</b>
<b>Current</b>						
Gross	11,497.99	-		80,207.73	-	91,705.72
Less: Provision for depreciation and NPI	(66.91)	-		(1,657.62)	-	(1,724.54)
<b>Net</b>	<b>11,431.08</b>	<b>-</b>	<b>0.47</b>	<b>78,550.10</b>	<b>-</b>	<b>89,981.18</b>
<b>Total Investments</b>	<b>383,092.89</b>	<b>-</b>		<b>80,207.73</b>	<b>-</b>	<b>463,301.09</b>
Less: Provision for non performing investments	-	-		-	-	-
Less: Provision for depreciation and NPI	(66.91)	-		(1,657.62)	-	(1,724.54)
<b>Net</b>	<b>383,025.97</b>	<b>-</b>	<b>0.47</b>	<b>78,550.10</b>	<b>-</b>	<b>461,576.55</b>

Particulars	Investments in Previous Year					
	Government Securities	Other Approved Securities	Shares	Bonds of PSUs	Others	Total investments
<b>Permanent</b>						
Gross	301,496.93	-	0.47	-	-	301,497.40
Less: Provision for non performing investments (NPI)	-	-		-	-	-
<b>Net</b>	<b>301,496.93</b>	<b>-</b>	<b>0.47</b>	<b>-</b>	<b>-</b>	<b>301,497.40</b>
<b>Current</b>						
Gross	-	-	-	30,900.73	-	30,900.73

Less: Provision for depreciation and NPI	-	-	-	(39.05)	-	(39.05)
<b>Net</b>	-	-	-	<b>30,939.78</b>	-	<b>30,939.78</b>
<b>Total Investments</b>	<b>301,496.93</b>	-	<b>0.47</b>	<b>30,900.73</b>	-	<b>332,398.13</b>
Less: Provision for non performing investments	-	-	-	-	-	-
Less: Provision for depreciation and NPI	-	-	-	(39.05)	-	(39.05)
<b>Net</b>	<b>301,496.93</b>	-	<b>0.47</b>	<b>30,861.68</b>	-	<b>332,359.08</b>

**(v) Non-Performing Non SLR Investments**

Particulars	Current Year	Previous Year
	(Rs. in lakhs)	
Opening Balance	- NIL -	
Additions during the year since 1st April		
Reductions during the above period		
Closing Balance		
Total Provisions held		

**(vi) Securities in relation to Repo. Rate**

Sl. No.	Particulars	Minimum outstanding during the year	Maximum outstanding during the year	Daily average outstanding during the year	Outstanding as on March 31 2023
<b>i)</b>	<b>Securities sold under repo</b>				
a)	Government securities	Nil		Nil	Nil
b)	Corporate debt securities				
c)	Any other securities				
<b>ii)</b>	<b>Securities purchased under reverse repo</b>				
a)	Government securities	Nil		Nil	Nil
b)	Corporate debt securities				
c)	Any other securities				

## 8. DISCLOSURE RELATING TO ADVANCE:

### (i) Position of NPA as on 31st March 2023

Particulars	2022-23	2021-22
Gross NPA (Rs. in Lakhs)	45,014.61	42,350.61
Net NPA	26,683.71	25,800.55
% of Gross NPA to total advances	2.59%	2.76%
% of Net NPA to net advances	1.55%	1.70%

### (ii) Movement of NPAs

Particulars	2022-23	2021-22
	Rs. in Lakhs	
Gross NPA as on 1 <sup>st</sup> April 2022	42,350.61	35,008.88
NPAs added during the year	44,099.60	31,860.28
NPAs released during the year	41,435.60	24,518.55
Gross NPA as on 31st March 2023	<b>45,014.61</b>	<b>42,350.61</b>

### (iii) Classification of NPA

Particulars		Sub standard	Doubtful	Loss	Total Non Performing Advances	Total
<b>Gross Standard Advances and NPAs</b>						
Opening Balance	1,492,852.78	41,853.58	15.10	481.94	42,350.61	1,535,203.40
Add: Additions during the year					44,099.60	44,099.60
Less: Reductions during the year*					41,435.60	41,435.60
Closing balance	1,693,600.05	44,669.34	4.25	341.02	45,014.61	1,738,614.66
*Reductions in Gross NPAs due to:						
i) Upgradation					41,009.42	41,009.42
ii) Recoveries (excluding recoveries from upgraded accounts)					426.185	426.19
iii) Technical/ Prudential Write-offs					Nil	Nil
iv) Write-offs other than those under (iii) above					Nil	Nil
<b>Provisions (excluding Floating Provisions)</b>						
Opening balance of provisions held	5,971.41	16,059.26	8.87	481.94	16,550.07	22,521.48
Add: Fresh provisions					2,731.13	2,731.13

made during the year						
Less: Excess provision reversed/ Write-off loans					147.30	147.30
Closing balance of provisions held	6,774.41	17,987.40	2.48	341.02	19,133.89	25,105.30
<b>Net NPAs</b>						
Opening Balance		25,794.32	6.23	-	25,800.54	
Add: Fresh additions during the year					42,171.46	
Less: Reductions during the year					41,288.30	
Closing Balance		26,681.94	1.77	-	26,683.71	Nil
<b>Floating Provisions</b>						
Opening Balance						Nil
Add: Additional provisions made during the year						Nil
Less: Amount drawn down during the year						Nil
Closing balance of floating provisions						Nil
<b>Technical write-offs and the recoveries made thereon</b>						
Opening balance of Technical/ Prudential written-off accounts						Nil
Add: Technical/ Prudential write-offs during the year						Nil
Less: Recoveries made from previously technical/ prudential written-off accounts during the year						Nil
Closing balance						Nil

<b>Ratios (in per cent)</b>	<b>Current Year</b>	<b>Previous Year</b>
Gross NPA to Gross Advances	2.59%	2.76%
Net NPA to Net Advances	1.55%	1.70%
Provision coverage ratio	40.72%	39.08%

**(iv) Sector Wise Classification of NPA**

Sr. No.	Sector	Current Year		
		Outstanding Total Advances	Gross NPAs	Percentage of Gross NPAs to Total Advances in that sector
<b>i)</b>	<b>Priority Sector</b>			
a)	Agriculture and allied activities	963,053.00	-	-
b)	Advances to industries sector eligible as priority sector lending	-	-	-
c)	Services	-	-	-
d)	Personal loans	-	-	-
	Subtotal (i)	<b>963,053.00</b>	-	-
<b>ii)</b>	<b>Non-priority Sector</b>			
a)	Agriculture and allied activities	-	-	0.00%
b)	Industry	313,922.00	131.00	4.17%
c)	Services	461,640.00	44,883.61	9.72%
d)	Personal loans	<b>775,562.00</b>	<b>45,014.61</b>	<b>5.80%</b>
	<b>Total (I + ii)</b>	<b>1,738,615.00</b>	<b>45,014.61</b>	<b>5.80%</b>

Sr. No.	Sector	Previous Year		
		Outstanding Total Advances	Gross NPAs	Percentage of Gross NPAs to Total Advances in that sector
<b>i)</b>	<b>Priority Sector</b>			
a)	Agriculture and allied activities	835,453.00	-	-
b)	Advances to industries sector eligible as priority sector lending	-	-	-
c)	Services	-	-	-
d)	Personal loans	-	-	-
	Subtotal (i)	<b>835,453.00</b>	-	-
<b>ii)</b>	<b>Non-priority Sector</b>			
a)	Agriculture and allied activities	1,897.00	796.00	41.96%



b)	Industry	215,000.00	-	0.00%
c)	Services	482,853.00	41,554.61	8.61%
d)	Personal loans	<b>699,750.00</b>	<b>42,350.61</b>	<b>6.05%</b>
	<b>Total (I + ii)</b>	<b>1,535,203.00</b>	<b>42,350.61</b>	<b>6.05%</b>

**(v) Overseas assets, NPAs and revenue**

Particulars	Current Year	Previous Year
Total Assets		
Total NPAs	Nil	Nil
Total Revenue		

**(vi) Divergence**

As per the XXIX Statutory Inspection of the Tamil Nadu State Apex Co-operative Bank Ltd., Chennai With reference to its financial position as on 31st March 2022 issued on 23rd June 2023, the divergence observed by the Inspection Team in the classification of loans done by the Bank is Nil.

**vii) Exposure to real estate sector**

**(Rs. in lakhs)**

	Category	Current year	Previous Year
<b>i)</b>	<b>Direct exposure</b>		
a)	Residential Mortgages – Lending fully secured by mortgages on residential property that is or will be occupied by the borrower or that is rented. Individual housing loans eligible for inclusion in priority sector advances shall be shown separately. Exposure would also include non-fund based (NFB) limits.	191.22	140.08
b)	Commercial Real Estate – Lending secured by mortgages on commercial real estate (office buildings, retail space, multipurpose commercial premises, multifamily residential buildings, multi tenanted commercial premises, industrial or warehouse space, hotels, land acquisition, development and construction, etc.). Exposure would also include non-fund based (NFB) limits;	Nil	Nil
c)	Investments in Mortgage-Backed Securities (MBS) and other securitized exposures – I. Residential II. Commercial Real Estate	Nil	Nil
<b>ii)</b>	<b>Indirect Exposure</b>		
	Fund based and non-fund-based exposures on National Housing Bank and Housing Finance Companies.	Nil	Nil
	<b>Total Exposure to Real Estate Sector</b>	<b>191.22</b>	<b>140.08</b>

**viii) Exposure to capital market**

<b>Particulars</b>		<b>Current Year</b>	<b>Previous Year</b>
i)	Direct investment in equity shares, convertible bonds, convertible debentures and units of equity oriented mutual funds the corpus of which is not exclusively invested in corporate debt;	0.47	0.47
ii)	Advances against shares / bonds / debentures or other securities or on clean basis to individuals for investment in shares (including IPOs/ESOPs), convertible bonds, convertible debentures, and units of equity oriented mutual funds;	Nil	Nil
iii)	Advances for any other purposes where shares or convertible bonds or convertible debentures or units of equity oriented mutual funds are taken as primary security;	Nil	Nil
iv)	Advances for any other purposes to the extent secured by the collateral security of shares or convertible bonds or convertible debentures or units of equity oriented mutual funds i.e. where the primary security other than shares/ convertible bonds/convertible debentures/ units of equity oriented mutual funds does not fully cover the advances;	Nil	Nil
v)	Secured and unsecured advances to stockbrokers and guarantees issued on behalf of stockbrokers and market makers;	Nil	Nil
vi)	Loans sanctioned to corporates against the security of shares/bonds/debentures or other securities or on clean basis for meeting promoter's contribution to the equity of new companies in anticipation of raising resources;	Nil	Nil
vii)	Bridge loans to companies against expected equity flows / issues;	Nil	Nil
viii)	Underwriting commitments taken up by the banks in respect of primary issue of shares or convertible bonds or convertible debentures or units of equity oriented mutual funds;	Nil	Nil
ix)	Financing to stock brokers for margin trading;	Nil	Nil
x)	All exposures to Venture Capital Funds (both registered and unregistered)	Nil	Nil
<b>Total exposure to capital market</b>		<b>0.47</b>	<b>0.47</b>

**ix) Unsecured advances**

(Rs. in lakhs)

Particulars	Current year	Previous Year
Total unsecured advances of the bank	1,419,663.74	1,216,689.18
Out of the above, amount of advances for which intangible securities such as charge over the rights, licenses, authority, etc. have been taken	Nil	Nil
Estimated value of such intangible securities	Nil	Nil

**9. DISCLOSURE RELATING TO BORROWINGS:**

**(i) Restructuring**

Particulars		Agriculture and allied activities	Corporates (excluding MSME)	Micro, Small and Medium Enterprises (MSME)	Retail (excluding agriculture and MSME)	Total
Standard	Number of borrowers	Nil	Nil	Nil	Nil	Nil
	Gross Rs. in Lakhs)					
	Provision held (₹ Lakhs)					
Sub-standard	Number of borrowers					
	Gross Rs. in Lakhs)					
	Provision held (₹ Lakhs)					
Doubtful	Number of borrowers					
	Gross Rs. in Lakhs)					
	Provision held (₹ Lakhs)					
Total	Number of borrowers					
	Gross Rs. in Lakhs)					
	Provision held (₹ Lakhs)					

**(ii) Transfer of Stressed Loans**

Details of stressed loans transferred during the year (to be made separately for loans classified as NPA and SMA)

<b>(All amounts in Rupees in Lakhs)</b>	<b>To ARCs</b>	<b>To permitted transferees</b>
No: of accounts	Nil	Nil
Aggregate principal outstanding of loans transferred		
Weighted average residual tenor of the loans transferred		
Net book value of loans transferred (at the time of transfer)		

Details of stressed loans transferred during the year (to be made separately for loans classified as NPA and SMA)

<b>(All amounts in ₹ Lakhs)</b>	<b>To ARCs</b>	<b>To permitted transferees</b>	<b>To other transferees (please specify)</b>
Additional consideration realized in respect of accounts transferred in earlier years	Nil	Nil	Nil

Details of loans acquired during the year

<b>(all amounts in ₹ Lakhs )</b>	<b>From SCBs, RRBs, Co-operative Banks, AIFs, SFBs and NBFCs including Housing Finance Companies (HFCs)</b>	<b>From ARCs</b>
Aggregate principal outstanding of loans acquired		
Aggregate consideration paid	Nil	Nil
Weighted average residual tenor of loans acquired		

**10. DISCLOSURE OF ADDITIONAL INFORMATION:****(i) Business Information Ratios:**

Particulars	2022-23	2021-22
i. Interest income as a percentage of working funds	5.40%	5.23%
ii. Non-interest income as a percentage of working funds	0.05%	0.05%
iii. Cost of Deposits	5.79%	4.51%
iv. Net Interest Margin	0.42%	0.79%
iii. Operating Profit as a percentage of working funds	0.51%	0.76%
iv. Return on Assets	0.38%	0.89%
v. Business (Deposits + Advances) per employee (Rs. in Lakhs)	7,431.01	6,628.63
vi. Profit per employee (Rs. in Lakhs)	28.55	53.94

\*For the aforesaid information given in:

S.Nos. (iv) and (vi) – Profit has been considered after appropriation to Investment Fluctuation Reserve

**(i) Provisions:**

a. Minimum Provisions of NPAs required to be made (Rs. in Lakhs)	Rs. 4,811.63
	(As on 31-03-2022 – Rs.4,676.16)
b. Provisions on NPAs as at 31/03/2023 (Rs. in Lakhs)	Rs. 18,330.91
	(As on 31-03-2022 – Rs.16,284.90)
c. Provisions required to be made in respect of overdue interest taken into income account, gratuity fund, provident fund, arrears in reconciliation of inter-branch account etc. (Rs. in Lakhs)	1. Interest Overdue – Rs. 959.29
	2. Gratuity Fund - Rs. 620.77
	3. Provident Fund - Rs.562.39
	4. Inter Branch Reconciliation - NIL
d. Provisions actually made in respect of overdue interest taken into income account, Gratuity Fund, Provident Fund and arrears in reconciliation of inter-branch account (Rs. in Lakhs)	1. Interest Overdue – Rs.1,764.41
	(As on 31-03-2022 -Rs. 805.15)
	2. Gratuity Fund - Rs.620.77
	(As on 31-03-2022 - NIL)
	3. Provident Fund - Rs.403.87
e. Provisions made towards	4. Inter Branch Reconciliation – NIL
	(As on 31-03-2022 – NIL)
	Provision made during the year – Rs. 938.98 (PY - Rs. 39.05)



depreciation on investments and outstanding as on 31st March 2023 (Rs. in Lakhs)	Provision released during the year – Rs. 282.30 (PY Rs. 56.00)
	Provision outstanding as on 31.03.2023 -Rs. 1,724.54 (PY - Rs.1067.86)

**(j) Provisions outstanding as at the end of the year:**

Particulars	As on 31-03-2022	Increase	Decrease	As on 31-03-2023
	Rs. in Lakhs			
Towards NPAs	16,550.07	1,780.84	-	18,330.91
Towards depreciation on investments	1,067.86	938.98	282.30	1,724.54
Towards Standard assets	7,283.61	802.99	-	8,086.60
Towards all other items	3,346.85	4,262.62	0.20	7,609.26

**(iv) Provisions and contingencies**

(Amount in lakhs)

Provision debited to Profit and Loss Account	Current Year	Previous Year
i) Provisions for NPI	Nil	Nil
ii) Provision towards NPA	1,780.84	3,200.00
iii) Provision made towards Income tax	5,900	8,800
iv) Other Provisions and Contingencies (with details)	5,491	1,498

**(v) Bills for Collection:**

As on 31st March 2023, the Bank has no bills pending for collection PY (Nil).

(vi) Information on extent of arrears in reconciliation of inter-bank and inter-branch accounts:

The following inter branch and liability balancing accounts are pending reconciliation as on 31.03.2023:

CGL	Ledger Name	Balance as on 31.03.2023
1025505010	Branch Transit A/c.	7,64,617 Cr
9260505001	Liability Balancing	2,64,36,437 Dr
2022505010	Branch Adjustments	5,886 Cr

**(vii) Payment of DICGC insurance Premium**

Sr. No.	Particulars	Current Year	Previous Year
		(Rs. In Lakhs)	
i)	Payment of DICGC insurance Premium	635.83	578.52
ii)	Arrears in payment of DICGC premium	NIL	NIL

**(viii) Advances to Directors, their Relatives, Companies / firms in which they are interested:**

- a. Fund based: Nil
- b. Non-fund based (Guarantees, L/C, etc.): Nil

**(ix) Cost of Deposits: Average cost of Deposits and Borrowings is 4.62% (PY 3.83%)**

**(x) CRAR position of the bank is detailed as hereunder**

Particulars	2022-23 (%)	2021-22 (%)
Tier I Capital	10.05%	10.56%
Tier II Capital	1.25%	1.25%
Total Capital Ratio (CRAR)%	<b>11.30%</b>	<b>11.81%</b>

**(xi) Fraud Accounts**

Particulars	Current year	Previous year
Number of instances of frauds reported	2.00	-
Amount involved in fraud (Rs. in Lakhs)	269.61	-
Amount of provision made for such frauds (Rs. in Lakhs)	203.54	-
Amount of Un-amortised provision debited from 'other reserves' as at the end of the year (Rs. in Lakhs)	-	-

\* Fraud Amount Recovered Rs. 66.07 Lakhs held partly under sundry creditors and the balance is supported by indemnity bond.

11. Government of Tamil Nadu vide GO No. 16 dated 08.02.2021 issued guidelines with regards to waiver of agricultural crop loan relating to FY 2020-21. Accordingly, a sum of Rs. 6,986.94 including NABARD share of Rs 4250.20 crores was claimed from Govt. of TN towards waiver of Agricultural Crop Loan together with Interest upto 31.01.2021. The Govt. of TN has settled the NABARD share in full and agreed to pay the portion of waiver amount relatable to own funds of Rs. 2,736.74 crores in 4 equal instalments along with interest at 7%p.a. starting from 01st April 2022.

During the financial year ended 31-03-2023 the bank has received the 1st instalment of Rs. 684.18 with applicable interest in two equal tranches of Rs. 342.09 Crores on 24th August 2022 and 15th March 2023 respectively.

The Balance Waiver amount of Rs. 2,052.56 crores outstanding as on 31.03.2023 is pending to be received from Government of Tamil Nadu.

12. Concentration of Deposits, Advance, Exposures and NPA's:

a) Concentration of deposits

(Rs. in lakhs)

<b>Particulars</b>	<b>Current Year</b>	<b>Previous Year</b>
Total deposits of the twenty largest depositors	262,830.12	287,990.52
Percentage of deposits of twenty largest depositors to total deposits of the bank	21.05%	22.46%

b) Concentration of advances

(Rs. in lakhs)

<b>Particulars</b>	<b>Current Year</b>	<b>Previous Year</b>
Total advances to the twenty largest borrowers	1,354,377	1,182,329
Percentage of advances to twenty largest borrowers to total advances of the bank	77.90%	77.01%

### c) Concentration of exposures

(Rs. in lakhs)

Particulars	Current Year	Previous Year
Total exposure to the twenty largest borrowers/customers	1,577,328.38	1,442,163.74
Percentage of exposures to the twenty largest borrowers/customers to the total exposure of the bank on borrowers/customers	52.80%	51.19%

### d) Concentration of NPA's

(Rs. in lakhs)

	Current Year	Previous Year
Total Exposure to the top twenty NPA accounts	428.20	626.90
Percentage of exposures to the twenty largest NPA exposure to total Gross NPAs.	0.95%	1.48%

## 13. Disclosure of complaints:

- a) Summary information on complaints received by the bank from customers and from the Offices of Ombudsman

Sl. No		Particulars	Current year	Previous year
<b>Complaints received by the bank from its customers</b>				
1		Number of complaints pending at beginning of the year	-	-
2		Number of complaints received during the year	16	8
3		Number of complaints disposed during the year	16	8
	3.1	Of which, number of complaints rejected by the bank	-	-
4		Number of complaints pending at the end of the year	-	-
<b>Maintainable complaints received by the bank from Office of Ombudsman</b>				

Sl. No		Particulars	Current year	Previous year
5		Number of maintainable complaints received by the bank from Office of Ombudsman	2	-
	5.1	Of 5, number of complaints resolved in favour of the bank by Office of Ombudsman	2	-
	5.2	Of 5, number of complaints resolved through conciliation/ mediation/advisories issued by Office of Ombudsman	-	-
	5.3	Of 5, number of complaints resolved after passing of Awards by Office of Ombudsman against the bank	-	-

**b) Top five grounds of complaints received by the bank from customers**

Grounds of complaints, (i.e. complaints relating to)	Number of complaints pending at the beginning of the year	Number of complaints received during the year	% increase/ decrease in the No. of complaints received over the previous year	Number of complaints pending at the end of the year	Of 5, number of complaints pending beyond 30 days
1	2	3	4	5	6
<b>Current Year</b>					
<b>Staff</b>	-	5	100	-	-
Locker	-	5	100	-	-
Net Banking		2	100	-	-
Others	-	2	100	-	-
Jewel Loan	-	1	100	-	-
Short message service (SMS)	-	1	100	-	-
<b>Total</b>	-	<b>16</b>	<b>100</b>	-	-
<b>Previous Year</b>					
Staff	-	3	100	-	-
Fixed deposit	-	2	100	-	-
Others	-	2	100	-	-
Jewel Loan Waiver	-	1	100	-	-
<b>Total</b>	-	<b>8</b>	<b>100</b>	-	-



#### 14. Disclosure of penalties imposed by the Reserve Bank of India

RBI has levied Rs.16 lakhs on the bank for failure to transfer unclaimed deposits/amounts to Depositor Education and Awareness Fund (DEA Fund) on 24.04.2023.

#### 15. Share Capital Assistance - Repayment

The Co-operative bank has received Rs. 2,000 Lakhs including Rs.400 Lakhs in FY 2022-23 funding from the Integrated Co-operative Development Programme in form of Share Capital Assistance fund over the past few years. The repayment schedule of the above funding ends in the year 2032. However, it has been settled during the current year in full.

#### 16. ALM - Maturity pattern of certain items of assets and liabilities

Particulars	Deposits	Advances	Investments	Borrowings	Foreign Currency assets	Foreign Currency liabilities
1 to 14 days	177,637.83	3,825.23	-	-	-	-
15 to 28 days	30,572.40	3,658.74	-	-	-	-
29 days and up to 3 months	45,919.46	345,814.80	3,187.00	-	-	-
Over 3 months and upto 6 months	149,084.25	200,517.48	3,875.54	-	-	-
Over 6 months and up to 1 year	283,654.67	950,246.20	9,056.27	1,543,296.85	-	-
Over 1 year and upto 3 years	265,119.87	137,654.36	59,122.30	62,237.10	-	-
Over 3 years and upto 5 years	2,360.88	87,184.75	69,211.76	31,045.99	-	-
Over 5 years	294,301.87	9,714.32	318,848.22	1,018.30	-	-
<b>Total</b>	<b>1,248,651.23</b>	<b>1,738,615.88</b>	<b>463,301.09</b>	<b>1,637,598.25</b>	-	-

## 17. Regulatory Capital

### a) Composition of Regulatory Capital

Sl. No.	Particulars	Current Year	Previous Year
i)	Common Equity Tier 1 capital (CET 1) / Paid up share capital and reserves (Net of deductions, if any)	167,430.58	157801.29
ii)	Additional Tier 1 capita/ Other Tier 1 capital	-	-
iii)	Tier 1 capital (i + ii)	67,430.58	157801.29
iv)	Tier 2 capital	20,832.74	18681.29
v)	Total capital (Tier 1+Tier 2)	188,263.32	176482.59
vi)	Total Risk Weighted Assets (RWAs)	1,666,618.81	1494503.57
vii)	CET 1 Ratio (CET 1 as a percentage of RWAs)/ Paid-up share capital and reserves as percentage of RWAs	10.05%	10.56%
viii)	Tier 1 Ratio (Tier 1 capital as a percentage of RWAs)	10.05%	10.56%
ix)	Tier 2 Ratio (Tier 2 capital as a percentage of RWAs)	1.25%	1.25%
x)	Capital to Risk Weighted Assets Ratio (CRAR) (Total Capital as a percentage of RWAs)	11.30%	11.81%
xi)	Leverage Ratio	Nil	Nil
xii)	Percentage of the shareholding of a) Government of India b) State Government (specify name) c) Sponsor Bank	Nil	Nil
xiii)	Amount of paid-up equity capital raised during the year	Nil	Nil
xiv)	Amount of non-equity Tier 1 capital raised during the year, of which: Give list as per instrument type (perpetual non-cumulative preference shares, perpetual debt instruments, etc.). Commercial banks (excluding RRBs) shall also specify if the instruments are Basel II or Basel III compliant.	Nil	Nil
xv)	Amount of Tier 2 capital raised during the year, of which Give lists as per instrument type (perpetual non-cumulative preference shares, perpetual debt instruments, etc.). Commercial banks (excluding RRBs) shall also specify if the instruments are Basel II or Basel III compliant.	Nil	Nil

### b) Draw down from Reserves

The Drawdown from the reserves was Rs. Nil

## 18. Confirmation of Balance:

Balances of Certain advances and deposits, include items which are subject to confirmation and are in the opinion of the management, a value on realization in the ordinary course of business at least equal to the amount at which they are stated and creditors are stated at the value which they are liable to be paid.

19. As on 31-03-2023 Deposits and other credit balances which are liable to be transferred to DEA Fund amounting to Rs 274 lakhs is under process for transfer.
20. Previous year's figures have been regrouped/reclassified, wherever necessary to conform to current year figures.

FOR THE TAMIL NADU STATE APEX CO-  
OPERATIVE BANK LIMITED

As per our Report of even date attached For  
R. SUBRAMANIAN & CO. LLP CHARTERED  
ACCOUNTANTS FRN-004137S/S200041

**R.Elangovan**  
**President**

**S. Asaimani**  
**Vice**  
**President**

**M.Antonymsamy**  
**John Peter**  
**Managing Director**

**R.V. Kaveri**  
**General Manager**

**Kumara-**  
**subramanian R**  
**Partner**

ஆர்.இளங்கோவன்  
தலைவர்

எஸ். ஆசைமணி  
துணைத் தலைவர்

ம. அந்தோணிசாமி ஜான் பீட்டர்  
மேலாண்மை இயக்குநர்

இரா. வே. காவேரி  
பொது மேலாளர்

**Membership**  
**No. 021888**

**Place : Chennai**

**Date : 28.06.2023**

## **INDEPENDENT AUDITOR'S REPORT**

To:

The Members,  
Tamil Nadu State Apex Co-operative Bank Ltd.,  
CHENNAI - 600001

### **Qualified Opinion:**

1. We have audited the accompanying Financial Statements of Tamil Nadu State Apex Co-operative Bank Limited (the "Bank"), which comprises the Balance Sheet as at 31<sup>st</sup> March 2023, the Profit and Loss Account, and the Cash Flow Statement for the year ended March 31, 2023, and notes to the financial statements, including a summary of significant accounting policies and other explanatory information (hereinafter referred to as "Financial Statements").
2. In our opinion and to the best of our information and according to the explanations given to us, except for the effects of the matter described in the Basis for Qualified Opinion section of our report, the aforesaid financial statements give the information required by Section 31 of the Banking Regulation Act, 1949, and the guidelines issued by the Reserve Bank of India (RBI), in the manner so required and give a true and fair view in conformity with the generally accepted accounting principles in India of the state of affairs of the Bank as at 31st March 2023, its Profit and the Cash Flows for the financial year ended on that date.

### **Basis for Qualified Opinion:**

3. Attention is invited to Note 3(d) and 3(e) of Schedule XIV to the Financial Statements. As detailed therein, the Bank in the current year has not provided for the liability towards Pension Fund and Family Benefit Fund as per the Bank's Accounting Policy No. 9 which is not in accordance with Accounting Standard 15 (AS-15) "Employee Benefits" issued by the Institute of Chartered Accountants of India- as provision for the above has not been made as per Independent actuarial valuation. In respect of Pension fund even the liability determined by LIC amounting to Rs.37.27 Crores has not been provided for in the books of accounts.

In respect of Gratuity and Leave Encashment, the liability has been accounted in the books based on Valuation done by LIC and not as per Independent Actuarial Valuation. This is also not in accordance with Accounting Standard - 15 (AS-15) issued by Institute of Chartered Accountants of India.

Taking into consideration the non-provision of the LIC demand towards pension liability the profit for the year is overstated by Rs.37.27 Crores and the reserves and surplus as on 31/03/2023 is also overstated by a similar amount.

In the absence of actuarial valuations, additional impact if any on the above on the Profit for the year and also on the Reserves and Surplus of the Bank as on 31/03/2023 is unascertainable at this stage.

4. Certain items of Income & Expenditure as stated under note no 4 to Schedule XIII on significant accounting policies of the Bank are accounted on cash basis which is not in accordance with Accounting Standard – 9 and 12 on "Revenue Recognition" and "Government Grants" respectively issued by 'The Institute of Chartered Accountants of India'. In the absence of quantum of income to be recognized for the year the impact of the same on the profit for the year and also on the Reserves and Surplus of the Bank as on 31/03/2023 is not ascertainable and has not been recognized.
5. Confirmation of balances are not available in respect of certain deposits and advances. Adjustments if any, which may arise upon receipt of confirmation/subsequent reconciliations, is not ascertainable at this stage.
6. We invite attention to Note 10(vi) of Schedule XIV to the Financial Statements, though the bank has provided Rs. 264.36 Lakhs for the pending inter-bank reconciliations, the details of periods upto which the Inter branch transactions have been reconciled are not made available to us. Further the age-wise outstanding of such inter branch reconciliation is not made available to us. In the absence of such information the adjustments if any, which may arise upon subsequent reconciliations/rectification and its impact on the Profit for the year and also on the Reserves and Surplus as on 31/03/2023 is not ascertainable at this stage and not provided for.
7. We invite attention to Note no 1 of Schedule XIV which states the fact that certain expenses incurred have been parked under Sundry debtors pending approval from co-operative auditors aggregating to Rs.851.94 Lakhs. provisions have been made for these expenses aggregating to Rs.851.94 Lakhs. These expenses under sundry debtors and also the provisions are being held for more than 15 years. This practice has an impact of ballooning effect on both the Assets as well as Liabilities of the bank.

We conducted our audit in accordance with the Standards on Auditing (SAs) issued by the Institute of Chartered Accountants of India. Our responsibilities under those standards are further described in Auditor's Responsibilities for the Audit of Financial Statements section of our report. We are independent of the bank in accordance with the code of ethics issued by the Institute of Chartered Accountants of India together with ethical requirements that are relevant to our audit of the financial statements under the provisions of Banking Regulations Act, 1949 and we have fulfilled our other ethical responsibilities in accordance with these requirements and the code of ethics. We believe that the audit evidence we have obtained is sufficient and appropriate to provide a basis for our qualified opinion.



**Information Other than the Financial Statements and Auditor's Report thereon:**

8. Excepting for these Financial Statements the Bank has not prepared any other information.

**Management's Responsibility for the Financial Statements:**

9. The Bank's Management is responsible for preparation of these financial statements that give a true and fair view of the financial position, financial performance and cash flows of the Bank in accordance with the generally accepted accounting principles in India, including the Accounting Standards issued by ICAI, provisions of Banking Regulations Act, 1949 and the rules made there under and circulars and guidelines issued by the RBI from time to time. This responsibility also includes maintenance of adequate accounting records in accordance with the provisions of the Banking Regulations Act, 1949 and the Tamil Nadu Co-operative Societies Act, 1983 for safeguarding of the Bank's assets and for preventing and detecting frauds and other irregularities; selection and application of appropriate accounting policies; making judgements and estimates that are reasonable and prudent; and design, implementation and maintenance of adequate internal financial controls, that were operating effectively for ensuring the accuracy and completeness of the accounting records, relevant to the preparation and presentation of financial statements that give a true and fair view and are free from material misstatement, whether due to fraud or error.
10. In preparing the financial statements, the management of the bank is responsible for assessing the Bank's ability to continue as a going concern, disclosing, as applicable, matters related to going concern and using the going concern basis of accounting unless management either intends to liquidate the bank or to cease operations, or has no realistic alternative but to do so.
11. The Bank's Management is also responsible for overseeing Bank's Financial Reporting progress.

**Auditor's Responsibility:**

12. Our objectives are to obtain reasonable assurance about whether the financial statements as a whole are free from material misstatement, whether due to fraud or error, and to issue an auditor's report that includes our opinion. Reasonable assurance is a high level of assurance, but is not a guarantee that an audit conducted in accordance with Standards on Auditing will always detect a material misstatement when it exists. Misstatements can arise from fraud or error and are considered material if, individually or in the aggregate, they could reasonably be expected to influence the economic decisions of users taken on the basis of these financial statements.
13. As a part of an audit in accordance with Standards on Auditing, we exercise professional judgement and maintain professional skepticism throughout the audit.

We also:

- a. Identify and assess the risk of material misstatements of the Financial Statements, whether due to fraud or error, design and perform audit procedures responsive to those risks, obtain audit evidences that is sufficient and appropriate to provide a basis for our opinion. The risk of not detecting a material misstatement resulting from fraud is higher than for one resulting from error, as fraud may involve collusion, forgery, intentional omissions, misrepresentations, or the override of internal control.
  - b. Obtain an understanding of internal control relevant to audit in order to design procedures that are appropriate in the circumstances.
  - c. Evaluate the appropriateness of Accounting Policies used and the reasonableness of accounting estimates and related disclosures made by the management.
  - d. Conclude on appropriateness of management's use of going concern basis of accounting and, based on the audit evidence obtained, whether a material uncertainty exists related to events or conditions that may cast significant doubt on the Bank's ability to continue as a going concern. If we conclude that a material uncertainty exists, we are required to draw attention in our auditor's report to the related disclosures in the financial statements or, if such disclosures are inadequate, to modify our opinion. Our conclusions are based on the audit evidence obtained up to the date of our auditor's report. However, future events or conditions may cause the bank to cease to continue as a going concern.
  - e. Evaluate the overall presentation, structure and content of the financial statements, including the disclosures, and whether the financial statements represent the underlying transactions and events in a manner that achieves a fair presentation.
14. We communicate to those charged with governance regarding, among other matters, the planned scope and timing of the audit and significant audit findings, including any significant deficiencies in internal control that we identify during our audit.
15. We also provide those charged with governance with a statement that we have complied with relevant ethical requirements regarding independence, and to communicate with them all relationships and other matters that may reasonably be thought to bear on our independence, and where applicable, related safeguards.

**Report on Other Legal and Regulatory Requirements:**

16. The Balance Sheet and the Profit and Loss Account have been drawn up in Forms A and B respectively of the Third Schedule to the Banking Regulations Act, 1949 (as modified).

17. On the basis of points indicated above and as required by Section 31 of the Banking Regulations Act, 1949 (as applicable to State and District Central Co-operative Banks) we report that other than for the points indicated above:

- a. We have obtained all the information and explanations, which to the best of our knowledge and belief are necessary for the purpose of our audit and we have found to be satisfactory;
- b. In our opinion, proper books of accounts as required by law have been kept by the Bank so far as it appears from our examination of these books and proper returns adequate for the purpose of our audit have been received from the branches;
- c. The transactions of the Bank which came to our notice have been within the powers of the Bank;
- d. The Balance Sheet, the Profit and loss Account and the Cash Flow Statement dealt with by this report, are in agreement with the books of account and the returns;
- e. In our opinion, subject to para 3 to 7\* of the "Basis of Qualified Opinion" para hereinabove, the accounting standards adopted by the Bank are consistent with those laid down by generally accepted accounting principles in India so far as applicable to Banks.

For R. Subramanian and Co LLP  
Chartered Accountants,  
FRN: 004137S/S200041

Kumarasubramanian R  
Partner

Place – Chennai

Membership No. 021888

Date – 28.06.2023

## **AWARDS**

### **From GOVT. OF INDIA - NHFDC**

2005-2006	-	National Award
2006-2007	-	President Award fort Best Channelising Agency
2008-2009	-	President Award fort Best Channelising Agency
2013-2014	-	President Award fort Best Channelising Agency
2018-2019	-	President Award fort Best Channelising Agency

### **From NABARD**

1995- 1996	Overall Best Performance	Second Prize
1998-1999	-do-	Second Prize
2000-2001	-do-	First Prize
2016-2017	SHG Bank Linkage	Special Prize
2017-2018	Excellent Facilitation of Technology Adoption by the Coop. Banking System in Tamil Nadu	Special Prize
2018-2019	In Appreciation for facilitation of techonology Adoption by the Cooperative Banking System in Tamil Nadu	Special Prize
2019-2020	Excellent Performance under SHG Linkage Programme	Special Prize
2020-2021	Best Bank under Financial and Development Initiatives in the State of Tamil Nadu (13.07.2021)	Special Prize
2020-2021	Best Bank under Financial Literacy and Technology Adoption in Tamil Nadu	Special Prize

### **From NCUI / NCCT**

2011-2012	National Award for “Best Performing Member Coop. Organisation” received from NCUI in recognition of the Contribution in Cooperative Agricultural Credit
2012-2013	National Award received by ACSTI for the Second Best Performing Cooperative Training Institute during the first National Colloquium on Cooperative Training conducted by National Council for Cooperative Training.

**From NAFSCOB to ACSTI**

- 2012-2013 National Award received from NAFSCOB for the Third best performing Coop. Training Institute among all the Agricultural Coop. Staff Training Institutes in India.
- 2013-2014 National Award received from NAFSCOB for the First Best Performing Coop. Training Institute among all the Agricultural Coop. Staff Training Institutes in India.
- 2014-2015 National Award received from NAFSCOB for the Third Best Performing Coop. Training Institute among all the Agricultural Coop. Staff Training Institutes in India.  
to  
2016-2017

**From TN Corporation for Women Development**

- 2012-2013 Best Performance Award received from Tamil Nadu Women Development Corporation for providing financial assistance to Women Beneficiaries through Self Help Groups.
- 2013-2014 Best Performance Award received from Tamil Nadu Women Development Corporation for providing financial assistance to Women Beneficiaries through Self Help Groups.
- 2022-2023 Best Performance Award received from Tamil Nadu Women Development Corporation for providing financial assistance to Women Beneficiaries through Self Help Groups.

**From Institute of Economics Studies (IES)**

2019-2020 - International Leadership Innovation Excellence Award



From NAFSCOB

1985-86	Overall Best Performance	Third Prize
1986-87	-do-	Second Prize
1987-88	-do-	Third Prize
1988-89	-do-	Second Prize
1989-90	Social Goals Development	Special Award
1990-91	Overall Best Performance	Second Prize
1991-92	-do-	First Prize
1992-93	Social Goals Development	Special Award
1993-94	Operational Efficiency	Special Award
1995-96	Overall Best Performance	First Prize
1996-97	-do-	First Prize
1996-97	All India Mutual Arrangement Scheme Performance	First Prize
1997-98	-do-	First Prize
1999-00	-do-	First Prize
2000-01	Overall Best Performance	First Prize
2001-02	-do-	Second Prize
2001-02	All India Mutual Arrangement Scheme Performance	Special Award
2003-04	-do-	Special Award
2004-05	-do-	Second Prize
2004-05	Recovery Performance	Special Award
2005-06	All India Mutual Arrangement Scheme Performance	Second Prize
2006-07	-do-	First Prize
2007-08	-do-	First Prize
2008-09	-do-	First Prize
2008-09	Overall Best Performance	Second Prize
2009-10	All India Mutual Arrangement Scheme Performance	First Prize
2009-10	Overall Best Performance	Third Prize
2010-11	Overall Best Performance	Third Prize
2010-11	All India Mutual Arrangement Scheme Performance	First Prize
2011-12	All India Mutual Arrangement Scheme Performance	First Prize
2011-12	Overall Best Performance	Second Prize
2012-13	Overall Best Performance	First Prize
2015-16	Overall Best Performance	Third Prize
2017-18	Overall Best Performance	Second Prize
2018-19	Recovery Performance	Special Award
2019-20	Overall Best Performance	First Prize
2020-21	Overall Best Performance	First Prize
2021-22	Appreciation Award for Completion of 100 Years	Special Award
2021-22	Appn. Award for Best Performance - 4 Decades	Special Award

**CHAIRMEN OF THE BANK**

Sl. No.	Name (Tvl.)	Period
1.	Dewan Bahadur Krishnasamy Row, C.I.E.	1905 - 1921
2.	Dr. S. Swaminathan	1921 - 1926
3.	V. Ramadas Pantulu	1926 - 1941
4.	Rao Sahib K. Sitaramaiya	1941
5.	Rao Bahadur T.A. Ramalinga Chettiar	1941 - 1952
6.	Bikkani Venkataratnam	1952 - 1953
7.	Medai Dalavoi Kumaraswamy Mudaliar	1954 - 1957
8.	R. Kanakasabai	1958 - 1973
9.	C. Krishnamurthy ( <i>Vice-Chairman - Officiated as Chairman</i> )	1973 - 1974
10.	R. Kanakasabai	1974 - 1976
11.	C.T. Dhandapani, Ex-M.P., M.L.A.,	1999 - 2001
12.	Kavitha G. Rajendran	Aug.-Sep. 2013
13.	R. Elangovan ( <i>Vice President -Officiated as President.</i> )	Sep.2013-Mar.2014
14.	R. Elangovan	Mar. 2014- Aug.18
15.	R. Elangovan	Sept. 2019-Sep.2023

**SPECIAL OFFICERS OF THE BANK**

Sl. No.	Name (Tvl.)	Period
1.	M. Ahmed, I.A.S.,	1976 - 1980
2.	R. Arumugham, B.A. (Hons.), B.L., M.B.A.,	1980 - 1983
3.	T.R. Ramamurthy, B.Com., (Hons.), CAIIB	1983 - 1984
4.	A. Shanmugam, B.A., H.D.C.,	1984 - 1987
5.	Shakti Kanta Das, I.A.S.,	1987 - 1988
6.	V. Lakshmi Ratan, I.A.S.,	1988
7.	Shakti Kanta Das, I.A.S.,	1988 - 1989
8.	V. Karuppan, I.A.S.,	1989 - 1991
9.	T.M. Arumugham, I.A.S.,	1991 - 1993
10.	D. Murugaraj, I.A.S.,	1993 - 1996
11.	R. Sriram, I.A.S.,	1996 - 1999
12.	R.S. Natarajan, M.A., M.B.A., HDC.,	2001
13.	P.S. Thirugnanam, M.A., M.B.A., HDC.,	2001 - 2005
14.	Ramesh Chand Meena, I.A.S.,	2005 - 2006
15.	A.S. Govindarajan, M.A., HDC.,	2006 - 2008
16.	K.M. Thamizharasan, M.A.,B.L.,HDC.,	2008 - 2011
17.	M.P. Sivan Arul, M.A., B.L., MBA, HDC, CAIIB,	2011 - 2013

**ADMINISTRATORS OF THE BANK**

Sl. No.	Name (Tvl.)	Period
1.	M.P. Sivan Arul	2013
2.	M. Antonysamy John Peter	Aug.2023 - Sep.2023
3.	P. Loganathan	Sep.2023

**MANAGING DIRECTORS OF THE BANK**

Sl. No.	Name (Tvl.)	Period
1.	N.L. Heblikar	1973 - 1975
2.	T.S.K. Chari	1975 - 1977
3.	M. Ahmed	1977 - 1980
4.	J.N. Krishnan	1997 - 2000
5.	R.S. Natarajan	2000 - 2001
6.	M.P. Sivan Arul	2013 - 2015
7.	Dr. M. Rajasekar	2015 - 2016
8.	R. Karthikeyan	2016 - 2018
9.	Dr. K. Rajendran	May.2018-Nov.2018
10.	M. Antonysamy John Peter	Nov.2018-Mar.2019
11.	B. Balamurugan	Mar.2019-Sep.2019
11.	R.G. Sakthisaravanan	Sep 2019- Sep.2021
12.	M. Antonysamy John Peter	Sep.2021 - Aug.2023

**SECRETARIES OF THE BANK**

Sl. No.	Name (Tvl.)	Period
1.	V.C. Desikachary, Knt. (Honorary Secretary)	1905 - 1911
2.	V.C. Rangaswami	1911 - 1936
3.	K. Sundar Rao	1936
4.	T. Raghavendra Rao	1937 - 1944
5.	S. Rajarathnam	1944 - 1950
6.	M.G. Padmanabha Mudaliar	1949 - 1950
7.	C. Radhakrishna Chetty	1950 - 1964
8.	D. Varthamanan	1964 - 1970 & 1972 - 1973
9.	P.N.T. Chary	1970 - 1972

Sl. No.	Name (Tvl.)	Period
1.	Nawab Syed Mohamed Bahadur	1906 - 1918
2.	Sri V.C. Desikachary, Kt	1918 - 1919
3.	Thiru. P. Krishna Rao Pantulu Garu	1919 - 1920
4.	Dr.S. Swaminathan	1920 - 1921
5.	Rao Bahadur T. Rangacharian	1921 - 1923
6.	Thiru. V. Ramados Pantulu	1923 - 1926
7.	Rao Sahib T. Srinivasa Rao	1926 - 1932
8.	Thiru. K. Bhashyam Iyengar	1932 - 1938
9.	Rao Sahib K.M. Singaravelu Mudaliar	1938 - 1941
10.	Rao Bahadur C. Gopal Menon	May - Nov. 1941
11.	Thiru. K. Kalidas Pantulu	1941 - 1943
12.	Thiru. B. Venkata Ratnam	1943 - 1945
13.	Rao Sahib P. Kesava Rao	1945 - 1948
14.	Thiru. R. Dasaratharama Reddi	1948 - 1951
15.	Thiru. Bikkini Venkatarathnam	1951 - 1952
16.	Thiru. Medai Dalavoi Kumaraswamy Mudaliar	1952 - 1953
17.	Dr. P. Natesan	1954 - 1956
18.	Thiru. R. Kanakasabai	1957 - 1958
19.	Dr. P. Natesan	1958 - 1971
20.	Thiru. C. Krishnamurthy	1971 - 1976
21.	Thiru. R. Avudaiyappan, M.L.A.,	1999 - 2001
22.	Thiru. R. Elangovan	2013 - 2014
23.	Thiru. S. Asaimani	2014 - 2018
24.	Thiru. S. Asaimani	Sep. 2019

**VICE - CHAIRMEN OF THE BANK**

Sl. No.	Name (Tvl.)	Period
1.	Nawab Syed Mohamed Bahadur	1906 - 1918
2.	Sri V.C. Desikachary, Kt	1918 - 1919
3.	Thiru. P. Krishna Rao Pantulu Garu	1919 - 1920
4.	Dr.S. Swaminathan	1920- 1921
5.	Rao Bahadur T. Rangacharian	1921- 1923
6.	Thiru. V. Ramados Pantulu	1923- 1926
7.	Rao Sahib T. Srinivasa Rao	1926- 1932
8.	Thiru. K. Bhashyam Iyengar	1932- 1938
9.	Rao Sahib K.M. Singaravelu Mudaliar	1938- 1941
10.	Rao Bahadur C. Gopal Menon	May-Nov.1941
11.	Thiru. K. Kalidas Pantulu	1941- 1943
12.	Thiru. B. Venkata Ratnam	1943- 1945
13.	Rao Sahib P. Kesava Rao	1945 - 1948
14.	Thiru. R. Dasaratharama Reddi	1948- 1951
15.	Thiru. Bikkini Venkatarathnam	1951- 1952
16.	Thiru. Medai Dalavoi Kumaraswamy Mudaliar	1952- 1953
17.	Dr. P. Natesan	1954- 1956
18.	Thiru. R. Kanakasabai	1957- 1958
19.	Dr. P. Natesan	1958- 1971
20.	Thiru. C. Krishnamurthy	1971- 1976
21.	Thiru. R. Avudaiyappan, M.L.A.,	1999- 2001
22.	Thiru. R. Elangovan	2013-2014
23.	Thiru. S. Asaimani	2014-2018
24.	Thiru. S. Asaimani	Sep. 2019

**GENERAL MANAGERS OF THE BANK**

Sl. No.	Name (Tvl.)	Period
1.	<b>C.N. Sivabushanam</b>	1974 - 1977
2.	<b>S.A. James</b>	1978 - 1981
3.	<b>T.R. Ramamurthy</b>	1981 - 1988
4.	<b>V.R. Ganapathy</b>	1988 - 1997
5.	<b>T. Venkatachalam</b>	1988 - 1997
6.	<b>R. Kaliyamoorthy</b>	1989 - 1997
7.	<b>A. Paul Pandu Rangan</b>	1995 - 1998
8.	<b>B. Kanakasabai</b>	1997 - 1999
9.	<b>K.S. Nagarajan</b>	1997 - 2000
10.	<b>G. Srinivasalu</b>	1998 - 1998
11.	<b>M.V. Vasu (G.M. Incharge)</b>	2000 - 2003
12.	<b>C.R. Subramanian (G.M. Incharge)</b>	2004 - 2005
13.	<b>V. Krishnamurthy (G.M. Incharge)</b>	2005
14.	<b>K. Murali (G.M. Incharge)</b>	2005
15.	<b>T.N. Rajagopal (G.M. Incharge)</b>	2006
16.	<b>V.Sukumaran (G.M. Incharge)</b>	2007
17.	<b>N. Parthasarathy (G.M. Incharge)</b>	2007
18.	<b>J.Selvaganapathy (G.M. Incharge)</b>	2007 - 2008
19.	<b>K.Gurunathan (G.M. Incharge)</b>	2007
20.	<b>M.P. Sivan Arul</b>	2007 - 2011
21.	<b>G. Ravikumar</b>	2011 - 2015
22.	<b>G. Lakshminarayanan</b>	2015
23.	<b>R.V. Kaveri</b>	2017 - 2020
24.	<b>T. Chitra (G.M. Incharge)</b>	Mar. - Apr.2019
25.	<b>T. Baskaran (G.M. Incharge)</b>	Mar. 2019
26.	<b>S. Usha (G.M. Incharge)</b>	Apr. 2019
27.	<b>R. Venkatesan (G.M. Incharge)</b>	May 2019
28.	<b>J.Arullalan (G.M. Incharge)</b>	May 2019
29.	<b>J. Anandhi</b>	Jan.2020 - May 2022
30.	<b>M. Kulandaivelu</b>	May 2022-Dec.2022
31.	<b>R. V. Kaveri</b>	Dec. 2022-Mar.2023
32.	<b>M. Hema</b>	May 2023- Jun.2023
33.	<b>R. V. Kaveri</b>	June 2023



**THE TAMIL NADU STATE APEX CO-OP. BANK LTD., CHENNAI - 1**

**ORGANISATION CHART**

**MANAGING DIRECTOR**



DEPUTY GENERAL MANAGER (ADMINISTRATION)	DEPUTY GENERAL MANAGER (ESTATE & LEGAL)	DEPUTY GENERAL MANAGER (ADVANCES)	DEPUTY GENERAL MANAGER (IT)	DEPUTY GENERAL MANAGER (BANKING)
---	---	---	-----------------------------------	--

Asst. General Manager (Admn.)	Asst. General Manager (Estate)	Asst. General Manager (Legal)	Asst. General Manager (Agri.)	Asst. General Manager Non-Agri.)	Asst. General Manager (IT)	Asst. General Manager (Bkg.)
Board, HRD, Tapal, Vigilance Cell.	Estate, Stationery, & Records.	Recovery Cell, Inspection, Audit, Internal Audit, Audit Committee, PEEPS & DAP	Agricultural Credit & HFS	NACS, RPFS & WDC	IT, RMC, & Score Cell	Banking, P & D, F & I, ATPS & CPC

**THE TAMIL NADU STATE APEX CO-OPERATIVE BANK LTD.**  
**Offices of the Bank**

Name of the Office	Address	Tel. No.
<b>Head Office \$</b>	No.4, (Old No.233), Netaji Subhash Chandra Bose Road, Chennai - 600 001. Fax:044-25340508, Email:contact@tnscbank.com Web: www.tnscbank.com	2530 2300 2530 2323 2530 2313
<b>Branches:</b>		
Adambakkam West	12, New Colony Main Road, Adambakkam, Chennai - 600 088.	2260 3793
Adyar \$	32, First Main Road, Gandhi Nagar, Adyar, Chennai - 600 020.	2441 0504
Alwarpet Main	26, Sir C.V. Raman Road, Alwarpet, Chennai - 600 018.	2499 4857
Alwarpet East	79, Luz Church Road, Mylapore, Chennai - 600 004.	2499 3462
Ambattur	No.10, 6th St., Cholambedu Main Road, Chennai - 600 053	2436 2051
Anna Nagar \$	W/108, Anna Nagar, Chennai - 600 040.	2621 3104
Anna Nagar Western Extension \$	388, School Road, Anna Nagar West, Chennai-600 101	2615 1159
Anna Silai \$	6/352, Triplicane High Road, Chennai - 600 005.	2854 5859
Ashok Nagar \$	273-B, 10th Avenue, Chennai - 600 083.	2489 1645
Ayanavaram \$	366, Konnur High Road, Chennai - 600 023.	2674 3191
Basant Nagar \$	1, VI Cross Street, Chennai - 600 090.	2491 1137
Chetput	11/3, Harrington Road, Chennai - 600 031.	2836 2826
Chintadripet	81, Swami Naicken Street, Chennai - 600 002.	2841 3525
Egmore	73, Egmore High Road, Chennai - 600 008.	2819 4462
Jawahar Nagar \$	2, 1st Main Road, Chennai - 600 082.	2670 1314
K.K. Nagar	577, Alagirisamy Salai, Chennai - 600 078.	2366 2058
Kellys	129 (Old No.55), Medavakkam Tank Road, Chennai - 10.	2642 4105
Kodambakkam \$	195/105, Arcot Road, Vadapalani, Chennai - 600 026.	2472 4115
Korattur \$	Plot No. 8J-2, Main Road, Korattur, Chennai - 600 080.	2687 3011
Kottivakkam	8, AGS Colony, East Cost Road, Chennai 600 041.	2448 0376
Kotturpuram	12, Link St., IV Main Road, Kottur Garden, Chennai-600 085.	2447 0051
Kundrathur \$	Survey No.28/1, Pallavaram Kundrathur Main Road, Ch.69	2436 2041
Mandaveli	176, R.K.Mutt Road, Chennai - 600 028.	2493 8667
Mehta Nagar	141, Nelson Manickam Road, Chennai - 600 029.	2374 2377
Mint	31, Mint Street, Chennai - 600 079.	2520 1085
Mogappair East \$	Plot No. C-8, Block No. IV, Pari Salai, Chennai - 600 037.	2656 1678
Mogappair West \$	PC14, Block - 3, Kambar Salai, Chennai - 600 037.	2625 6037
Mylapore-Tank	25, Chithrakulam North Street, Chennai - 600 004.	2464 3158

Contd...

<b>Name of the Office</b>	<b>Address</b>	<b>Tel. No.</b>
Nungambakkam	177/1, Valluvar Kottam High Road, Chennai - 600 034.	2827 1382
Perambur	2/14, Vajravelu Street, Perambur, Chennai - 600 011.	2559 5031
Periamet	34, Vepery High Road, Chennai - 600 007.	2561 2788
Porur	1, BHEL Nagar, Kundrathur Road, Chennai - 600 116.	2482 6868
Purasawalkam	69 & 70, Tana Street, Purasawalkam, Chennai - 600 007.	2642 3123
Royapettah	153, Lloyds Road, Chennai - 600 014.	2813 2815
Royapuram	125, S.N. Chetty Street, Chennai - 600 013.	2595 1054
Saidapet	30, Potter Street, Chennai - 600 015.	2433 9521
Santhome	44, Santhome High Road, Chennai - 600 004.	2464 0300
Shastri Nagar \$	38, Mahatma Gandhi Road, Chennai - 600 041.	2452 4419
Shenoy Nagar	15 & 16, Ayyavoo Street, Shenoy Nagar, Chennai - 30.	2664 5834
Tambaram East	Plot No.2, Bharathamatha St., Selaiyur, Chennai - 600 059	2430 2071
Tambaram West	No.366/81, Mudichur Road, Chennai - 600 045	2430 2072
Teynampet	584, Anna Salai, Chennai - 600 018.	2432 1092
Theagaraya Nagar \$	25, Muthurangan Salai, T. Nagar, Chennai - 600 017.	2432 6852
Thiruvanmiyur \$	147, III Main Road, Kamaraj Nagar, Chennai - 600 041.	2441 0655
Triplicane	151/1, Big Street, Chennai - 600 005.	2854 4562
Valasaravakkam	184, Arcot Road, Chennai 600 087.	2476 7790
Velachery	No.51-A, Velacherry Main Road, Chennai - 600 042.	2244 0803
Villivakkam \$	111, TNHB Complex, M.T.H. Road, Chennai - 600 049.	2617 4092
Washermanpet	1087, Thiruvottiyur High Road, Chennai - 600 021.	2596 1861
West Mambalam	168-169, Lake View Road, Chennai - 600 033.	2474 0730

**\$ ATM Facility**

**Offsite ATM Facility**

1. Wall Tax Road - No.165/71, Wall Tax Road, Soucarpet, Chennai 600 079.
2. ACSTI - Madhavaram Milk Colony, Chennai 600 051
3. Thiruvanmiyur - 147, III Main Road, Kamaraj Nagar, Chennai - 600 041.

***Guest House:***

Udhagamandalam Co-operators' Guest House, Charring Cross,  
Udhagamandalam 0423-2444046

***Training Institute***

Agri. Coop. Staff Training Madhavaram Milk Colony, Chennai - 600 051. 044-2555 7737  
Institute of TNSC Bank Email ID: acsti.tnsc@gmail.com 044-2555 9106

## LIST OF ABBREVIATIONS

<b>AACS</b>	: As Applicable to Co-op. Societies
<b>AAIFR</b>	: Appellate Authority for Industrial and Financial Reconstruction
<b>AAVIN</b>	: Tamil Nadu Coop. Milk Producers' Federation
<b>ABB</b>	: Any Branch Banking
<b>ACH</b>	: Automated Clearing House
<b>ACS Fund</b>	: Agricultural Credit (Stabilisation) Fund
<b>ACSTI</b>	: Agricultural Co-operative Staff Training Institute
<b>AIMAS</b>	: All India Mutual Arrangement Scheme
<b>AMC</b>	: Annual Maintenance Contract
<b>APBS</b>	: Aadhar Enabled Payment Bridge System
<b>ATM</b>	: Automated Teller Machine
<b>B.C.</b>	: Bills for Collection
<b>B.R. Act</b>	: Banking Regulation Act
<b>BIFR</b>	: Board for Industrial and Financial Reconstruction
<b>BIRD</b>	: Bankers' Institute of Rural Development
<b>CBLO</b>	: Collateralised Borrowing and Lending Obligations
<b>CBS</b>	: Core Banking Solutions
<b>CC</b>	: Cash Credit
<b>CCIL</b>	: Clearing Corporation of India Ltd.,
<b>CDC</b>	: Centralised Data Centre
<b>CEF</b>	: Co-operative Education Fund
<b>CIBIL</b>	: Credit Information Bureau of India Ltd.
<b>CIT</b>	: City Improvement Trust
<b>CMCHF</b>	: Chennai Metropolitan Co-op. Housing Federation Ltd.
<b>CRDF</b>	: Co-operative Research and Development Fund
<b>CRM</b>	: Customer Relationship Management
<b>CRAR</b>	: Capital to Risk Weighted Assets Ratio
<b>CRR</b>	: Cash Reserve Ratio
<b>CTB</b>	: Co-operative Town Bank
<b>CTS</b>	: Cheque Truncation System
<b>CUB</b>	: Co-operative Urban Bank
<b>D.D.</b>	: Demand Draft
<b>DAP</b>	: Development Action Plan
<b>DBT</b>	: Direct Benefit Transfer
<b>DCBR</b>	: Department of Coop. Banking Regulation
<b>DCCB</b>	: District Central Co-operative Bank
<b>DICGC</b>	: Deposit Insurance and Credit Guarantee Corporation
<b>DLMRC</b>	: District Level Monitoring and Review Committee
<b>DR</b>	: Disaster Recovery
<b>ECS</b>	: Electronic Clearing System
<b>EFT</b>	: Electronic Funds Transfer
<b>ELCOT</b>	: Electronics Corporation of Tamil Nadu
<b>FIMMDA</b>	: Fixed Income Money Market and Derivatives Association of India
<b>G.O.I.</b>	: Government of India

<b>ICDP</b>	: Integrated Co-operative Development Project
<b>IDRBT</b>	: Institute for Development and Research in Banking Technology
<b>IFCI</b>	: Industrial Finance Corporation of India
<b>IFR</b>	: Investment Fluctuation Reserve
<b>ILR</b>	: Internal Lendable Resource
<b>IRDA</b>	: Insurance Regulatory and Development Authority
<b>INFINET</b>	: Indian Financial Network
<b>ISB</b>	: Industries Service Business
<b>KCC</b>	: Kisan Credit Card
<b>KVIC</b>	: Khadi and Village Industries Commission
<b>LAN</b>	: Local Area Network
<b>LIBOR</b>	: London Interbank Offered Rate
<b>LT</b>	: Long Term
<b>M.O.U.</b>	: Memorandum of Understanding
<b>MAP</b>	: Massive Assistance Programme
<b>MI</b>	: Minimum Involvement
<b>MICR</b>	: Magnetic Ink Character Recognition
<b>MT</b>	: Medium Term
<b>MTC</b>	: Medium Term Conversion
<b>MTCR</b>	: Medium Term Conversion Re-phasement
<b>NABARD</b>	: National Bank for Agriculture and Rural Development
<b>NAFSCOB</b>	: National Federation of State Co-op. Banks Ltd.
<b>NAIS</b>	: National Agricultural Insurance Scheme
<b>NCC</b>	: National Clearing Cell
<b>NCDC</b>	: National Co-operative Development Corporation
<b>NEFT</b>	: National Electronic Funds Transfer
<b>NDR</b>	: Net Disposable Resources
<b>NDS</b>	: Negotiated Dealing System
<b>NFS</b>	: Non-farm Sector
<b>NHFDC</b>	: National Handicapped Finance Development Corporation
<b>NIC</b>	: National Informatics Centre
<b>NODC</b>	: Non-Overdue Cover
<b>NODP</b>	: National Oil Seeds Development Project
<b>NPA</b>	: Non-Performing Asset
<b>NPCI</b>	: National Payments Corporation of India
<b>NR (E) A/c.</b>	: Non-Resident (External) Account
<b>NR (O) A/c.</b>	: Non-Resident (Ordinary) Account
<b>NSP</b>	: National Sericulture Project
<b>OPP</b>	: Oilseeds Production Programme
<b>OM</b>	: Order Matching
<b>OPTP</b>	: Oil Seeds Production Thrust Programme
<b>P.L.</b>	: Powerloom
<b>PACCS</b>	: Primary Agricultural Co-operative Credit Society



<b>PDAI</b>	: Primary Dealers Association of India
<b>PDS</b>	: Public Distribution System
<b>PFC</b>	: Power Finance Corporation
<b>PSU</b>	: Public Sector Undertakings
<b>PWCS</b>	: Primary Weavers' Co-operative Society
<b>RBI</b>	: Reserve Bank of India
<b>RCS</b>	: Registrar of Co-operative Societies
<b>REC</b>	: Rural Electrification Corporation
<b>RRB</b>	: Regional Rural Bank
<b>RTGS</b>	: Real Time Gross Settlement
<b>SAO</b>	: Seasonal Agricultural Operations
<b>SDS</b>	: State Drafts Scheme
<b>SGL</b>	: Subsidiary General Ledger
<b>SGSY</b>	: Swarna Jayanthi Gram Swarojgar Yojana
<b>SHG</b>	: Self-Help Group
<b>SIDBI</b>	: Small Industries Development Bank of India
<b>SLMRC</b>	: State Level Monitoring and Review Committee
<b>SLR</b>	: Statutory Liquidity Ratio
<b>SLRC</b>	: State Level Review Committee
<b>SRTO</b>	: Small Road Transport Operators
<b>SSI</b>	: Small Scale Industries
<b>ST</b>	: Short Term / Sales Tax / Service Tax
<b>SWG</b>	: Self-employed Weavers Group
<b>TAICO Bank</b>	: Tamil Nadu Industrial Co-operative Bank
<b>TANSI</b>	: Tamil Nadu Small Industries Corporation
<b>TAHDCO</b>	: Tamil Nadu Adi-Dravidar Housing and Development Corporation
<b>TASCO</b>	: Tamil Nadu Sugar Corporation Ltd.
<b>TCS</b>	: Tata Consultancy Services
<b>TIIC</b>	: Tamil Nadu Industrial Investment Corporation
<b>TNCCF</b>	: Tamil Nadu Co-operative Consumers Federation
<b>TNCHF</b>	: Tamil Nadu Co-operative Housing Federation
<b>TNCSARD Bank</b>	: Tamil Nadu Co-operative State Agriculture and Rural Development Bank
<b>TNEB</b>	: Tamil Nadu Electricity Board
<b>TIDCO</b>	: Tamil Nadu Industrial Development Corporation
<b>UIDAI</b>	: Unique Identification Authority of India
<b>UPS</b>	: Uninterruptible Power Supply
<b>VAMNICOM</b>	: Vaikunth Mehta National Institute of Co-operative Management
<b>WAN</b>	: Wide Area Network
<b>WDRA</b>	: Warehouse Development and Regulatory Authority











 [www.tnscbank.com](http://www.tnscbank.com)  [contact@tnscbank.com](mailto:contact@tnscbank.com)

 25302316 / 25302354



TNSC BANK

**THE TAMIL NADU STATE APEX  
COOPERATIVE BANK LTD.**

#4, N.S.C. BOSE ROAD, CHENNAI - 600 001